

## 4 月度派遣求人 3 大都市圏の平均時給は 1,504 円 前年同月比 - 5 円、前月比 - 9 円

ディップ株式会社（以下「当社」）は、2022年4月度 3大都市圏の派遣時給データを発表しました。本調査は、社員・派遣・パートの求人情報サイト「はたらこねっと」に掲載された派遣・紹介予定派遣の求人広告データをもとに集計したものです。

全国版 派遣時給レポートはこちら：<https://www.dip-net.co.jp/files/1589>

大カテゴリ	3エリア計					関東					東海					関西				
	平均時給	前年比	前年増加率	前月比	前月増加率	平均時給	前年比	前年増加率	前月比	前月増加率	平均時給	前年比	前年増加率	前月比	前月増加率	平均時給	前年比	前年増加率	前月比	前月増加率
事務・オフィス系	¥1,509	¥7	0.5%	¥-6	-0.4%	¥1,602	¥13	0.8%	¥-6	-0.4%	¥1,346	¥14	1.1%	¥-4	-0.3%	¥1,368	¥-2	-0.1%	¥-1	-0.1%
販売・営業・飲食・サービス系	¥1,470	¥8	0.5%	¥-3	-0.2%	¥1,501	¥4	0.3%	¥2	0.1%	¥1,458	¥37	2.6%	¥11	0.8%	¥1,413	¥-22	-1.5%	¥-23	-1.6%
WEB・クリエイター系	¥1,812	¥-120	-6.2%	¥-17	-0.9%	¥1,897	¥-157	-7.6%	¥-1	-0.1%	¥1,596	¥53	3.4%	¥0	0.0%	¥1,518	¥-58	-3.7%	¥-32	-2.1%
IT・エンジニア系	¥2,150	¥-1	0.0%	¥-13	-0.6%	¥2,261	¥-33	-1.4%	¥-12	-0.5%	¥1,778	¥-58	-3.2%	¥-39	-2.1%	¥1,898	¥9	0.5%	¥-39	-2.0%
医療・介護・研究・教育系	¥1,457	¥-25	-1.7%	¥-9	-0.6%	¥1,515	¥-62	-3.9%	¥-20	-1.3%	¥1,361	¥-1	-0.1%	¥19	1.4%	¥1,368	¥12	0.9%	¥-10	-0.7%
工場・軽作業・物流・土木系	¥1,302	¥44	3.5%	¥-5	-0.4%	¥1,302	¥45	3.6%	¥-11	-0.8%	¥1,323	¥41	3.2%	¥0	0.0%	¥1,274	¥51	4.2%	¥-2	-0.2%
総計	¥1,504	¥-5	-0.3%	¥-9	-0.6%	¥1,592	¥-22	-1.4%	¥-12	-0.7%	¥1,368	¥10	0.7%	¥2	0.1%	¥1,385	¥3	0.2%	¥-11	-0.8%

### 【概要】

#### ■ 5ヶ月連続で 1,500 円以上を更新

4月の派遣平均時給は 1,504 円（前年同月比-5 円、前月比-9 円）となり、1,500 円以上の時給は昨年 12 月から 5ヶ月連続です。

「事務・オフィス系」ではコールセンタースタッフの需要が高まっており、「イベントワクワク割」に関連した問い合わせ対応や、新型コロナウイルスの 4 回目ワクチン接種の問い合わせ対応の業務が増加しています。

また「工場・軽作業・物流・土木系」では通販関係での需要が引き続き高く、倉庫内での軽作業業務などで採用強化の動きが見られます。

（執行役員 サービスオフィサー（はたらこねっと・バイトルPRO） HR事業本部長 北里友宏）

#### ■ 4 月度の職種別平均時給は 3 職種の大カテゴリで前年同月比プラス

職種別の平均時給は、3職種の大きいカテゴリで前年同月を上回りました。具体的には「事務・オフィス系」は1,509円（前年同月比+7 円、前月比-6円）、「販売・営業・飲食・サービス系」は1,470円（前年同月比+8 円、前月比-3円）、「工場・軽作業・物流・土木系」は1,302円（前年同月比+44円、前月比-5円）は、前年より増加しました。一方で、「WEB・クリエイター系」は1,812円（前年同月比-120円、前月比-17円）、「IT・エンジニア系」は2,150円（前年同月比-1円、前月比-13円）、「医療・介護・研究・教育系」は1,457円（前年同月比-25円、前月比-9円）となり、前年より減少しました。

また、4月度の「はたらこねっと」に掲載された派遣・紹介予定派遣の求人件数は約18万件で、前年同月比+58.8%、前月比-11.9%となりました。

#### ■ 4 月度のエリア別平均時給は、東海と関西で前年同月比プラス

エリア別の平均時給について、関東エリアは1,592円（前年同月比-22円、前月比-12円）、東海エリアは1,368円（前年同月比+10円、前月比+2円）、関西エリアは1,385円（前年同月比+3円、前月比-11円）となりました。

### 【調査概要】

#### ■ 集計対象

当社が運営する社員・派遣・パートの求人サイト「はたらこねっと」に掲載された求人情報より、雇用形態「一般派遣」「紹介予定派遣」を抽出し、募集時の平均時給を集計いたしました。サンプル数が 10 件以下未満のものは“-”表記となっております。

## ■対象エリア

(関東) 東京都、神奈川県、埼玉県、千葉県、茨城県、群馬県、栃木県、山梨県

(東海) 愛知県、岐阜県、三重県、静岡県

(関西) 大阪府、兵庫県、京都府、滋賀県、奈良県、和歌山県

## ■集計対象職種

・事務・オフィス系

↳一般事務、営業事務、データ入力、テレフォンオペレーター、英文事務、金融事務、経理・会計・財務、総務・人事・法務、秘書、貿易事務など

・販売・営業・サービス系

↳アパレル販売、携帯・家電販売、テレマーケティング・テレアポインター、営業・ラウンダー、接客・ショールームカウンター、旅行関連など

・WEB・クリエイター系

↳DTPオペレーター、WEBディレクター、WEBデザイナー、制作、映像・音響、制作・編集・校正・ライターなど

・IT・エンジニア系

↳CAD、SE・プログラマ、ネットワークエンジニア、ヘルプデスク、運用管理・保守、設計、評価・テストなど

・医療・介護・研究・教育系

↳介護系、看護系、保育系、医療事務、研究・開発・検査、薬剤師・栄養士など

・工場・軽作業・物流・土木系

↳ドライバー、軽作業、食品製造、製造（組立・加工）など

## 「はたらこねっと」概要

「はたらこねっと」は、日本最大級の社員・派遣・パートの求人情報サイトです。幅広い「雇用形態」・「勤務地」・「職種」・「こだわり」など、充実した検索条件からお仕事を探す事ができます。

「はたらこねっと」: <https://www.hatarako.net>

## 当社概要

労働市場における諸課題を解決し、誰もが働く喜びと幸せを感じられる社会の実現を目指す“Labor force solution company”をビジョンに掲げ、人材サービス事業とDX事業を運営しています。企業理念「私たちdipは夢とアイデアと情熱で社会を改善する存在となる」のもと、事業活動を通じて持続可能な社会の実現に貢献してまいります。

社名：ディップ株式会社

代表者：富田 英揮（代表取締役社長 兼CEO）

本社：東京都港区六本木3-2-1 六本木グランドタワー31F

電話：03-5114-1177（代表）

設立：1997年3月

資本金：1,085百万円（2022年2月末現在）

従業員数：2,356名（2022年4月1日現在の正社員）※契約・アルバイト・派遣社員除く

事業内容：求人情報サイト「バイトル」「バイトルNEXT」「バイトルPRO」「はたらこねっと」、看護師転職支援サービス「ナースではたらこ」の運営、DXサービス「コボット」の開発・提供、他

上場証券取引所：東京証券取引所（プライム市場）

売上高：395億円（2022年2月期）

URL：<https://www.dip-net.co.jp/>

本件に関するお問い合わせ先

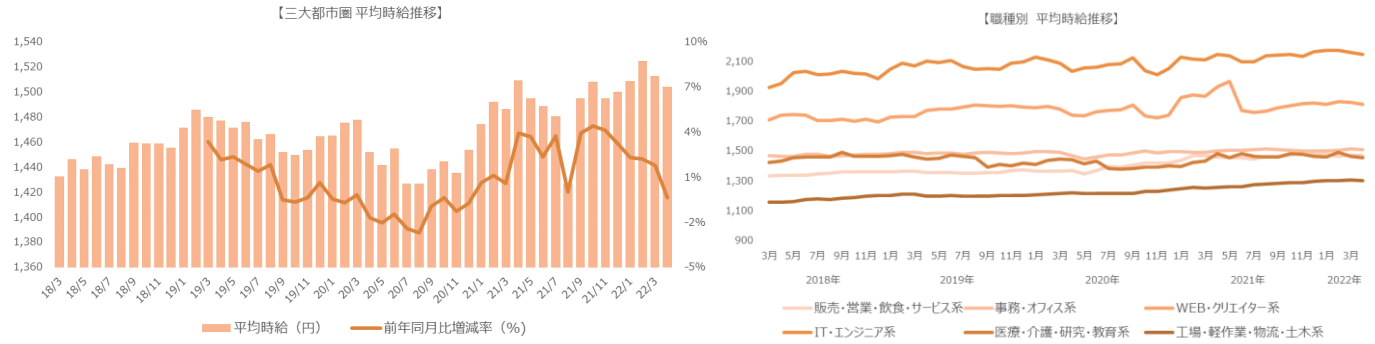
ディップ株式会社 広報担当

TEL:03-6628-4070

お問合せフォーム：<https://campaign.jp/dip/contact>

# 1. 三大都市圏 募集平均時給調査

## ■平均時給推移（三大都市圏 ※関東、東海、関西）



## ■職種別平均時給①（三大都市圏）：事務・オフィスワーク系、販売・営業・サービス系、WEB・クリエイター系

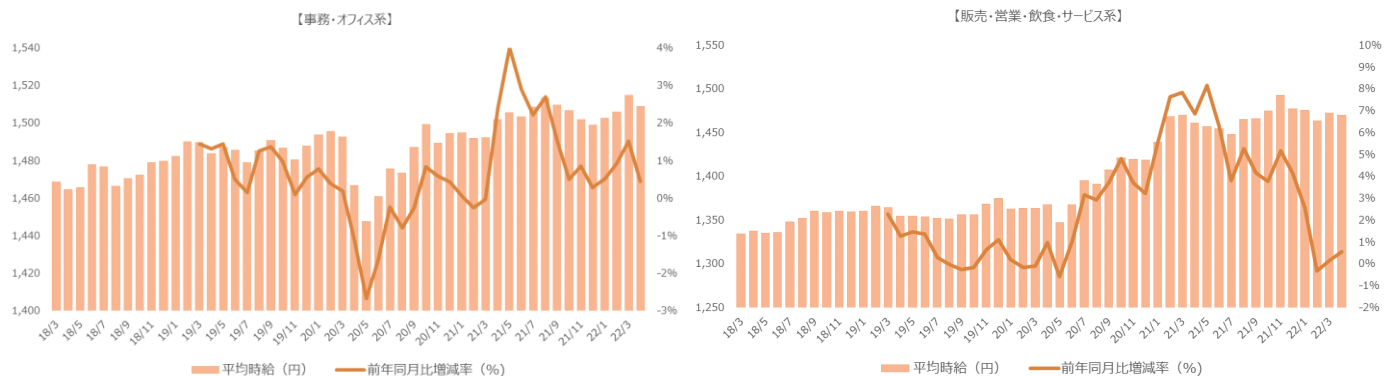
大カテゴリ	小職種	2022年4月	('21/4)			('22/3)		
		平均時給	平均時給	増減額	増減率	平均時給	増減額	増減率
事務・オフィス系	OAオペレーター	¥1,755	¥1,620	135	8.3%	¥1,753	2	0.1%
事務・オフィス系	その他事務・オフィス系	¥1,442	¥1,482	-40	-2.7%	¥1,452	-10	-0.7%
事務・オフィス系	データ入力	¥1,432	¥1,376	56	4.1%	¥1,448	-16	-1.1%
事務・オフィス系	テレフォンオペレーター	¥1,497	¥1,481	16	1.1%	¥1,513	-16	-1.1%
事務・オフィス系	マーケティング・企画	¥1,893	¥2,040	-147	-7.2%	¥1,901	-8	-0.4%
事務・オフィス系	一般事務	¥1,467	¥1,454	13	0.9%	¥1,478	-11	-0.7%
事務・オフィス系	営業事務	¥1,524	¥1,528	-4	-0.3%	¥1,526	-2	-0.1%
事務・オフィス系	英文事務	¥1,735	¥1,743	-8	-0.5%	¥1,747	-12	-0.7%
事務・オフィス系	学校事務	¥1,368	¥1,373	-5	-0.4%	¥1,380	-12	-0.9%
事務・オフィス系	金融事務（銀行・証券）	¥1,500	¥1,514	-14	-0.9%	¥1,518	-18	-1.2%
事務・オフィス系	金融事務（生保・損保）	¥1,522	¥1,499	23	1.5%	¥1,522	0	0.0%
事務・オフィス系	経理・会計・財務	¥1,595	¥1,600	-5	-0.3%	¥1,607	-12	-0.7%
事務・オフィス系	広報・宣伝・IR	¥1,707	¥1,708	-1	-0.1%	¥1,704	3	0.2%
事務・オフィス系	事務的軽作業	¥1,362	¥1,307	55	4.2%	¥1,360	2	0.1%
事務・オフィス系	受付	¥1,399	¥1,355	44	3.2%	¥1,402	-3	-0.2%
事務・オフィス系	総務・人事・法務	¥1,613	¥1,618	-5	-0.3%	¥1,610	3	0.2%
事務・オフィス系	通訳・翻訳	¥1,910	¥1,925	-15	-0.8%	¥1,889	21	1.1%
事務・オフィス系	秘書	¥1,682	¥1,664	18	1.1%	¥1,661	21	1.3%
事務・オフィス系	貿易事務	¥1,587	¥1,574	13	0.8%	¥1,597	-10	-0.6%
<b>事務・オフィス系 集計</b>		<b>¥1,509</b>	<b>¥1,502</b>	<b>7</b>	<b>0.5%</b>	<b>¥1,515</b>	<b>-6</b>	<b>-0.4%</b>
販売・営業・飲食・サービス系	アパレル・ファッション・コスメ販売	¥1,447	¥1,425	22	1.5%	¥1,440	7	0.5%
販売・営業・飲食・サービス系	その他営業・サービス系	¥1,492	¥1,389	103	7.4%	¥1,487	5	0.3%
販売・営業・飲食・サービス系	その他販売	¥1,372	¥1,364	8	0.6%	¥1,377	-5	-0.4%
販売・営業・飲食・サービス系	テレマーケティング・テレアポインター	¥1,454	¥1,685	-231	-13.7%	¥1,484	-30	-2.0%
販売・営業・飲食・サービス系	営業・企画営業・ラウンダー	¥1,704	¥1,698	6	0.4%	¥1,664	40	2.4%
販売・営業・飲食・サービス系	営業アシスタント	¥1,516	¥1,550	-34	-2.2%	¥1,559	-43	-2.8%
販売・営業・飲食・サービス系	携帯・家電販売	¥1,419	¥1,453	-34	-2.3%	¥1,399	20	1.4%
販売・営業・飲食・サービス系	接客・ショールーム・カウンター	¥1,384	¥1,360	24	1.8%	¥1,386	-2	-0.1%
販売・営業・飲食・サービス系	旅行関連	¥1,317	¥1,417	-100	-7.1%	¥1,295	22	1.7%
<b>販売・営業・飲食・サービス系 集計</b>		<b>¥1,470</b>	<b>¥1,462</b>	<b>8</b>	<b>0.5%</b>	<b>¥1,473</b>	<b>-3</b>	<b>-0.2%</b>
WEB・クリエイター系	DTPオペレーター	¥1,585	¥1,533	52	3.4%	¥1,614	-29	-1.8%
WEB・クリエイター系	WEBディレクター	¥2,094	¥2,087	7	0.3%	¥2,085	9	0.4%
WEB・クリエイター系	WEBデザイナー	¥1,939	¥2,089	-150	-7.2%	¥1,957	-18	-0.9%
WEB・クリエイター系	WEB制作・編集	¥1,883	¥2,038	-155	-7.6%	¥1,895	-12	-0.6%
WEB・クリエイター系	インテリアコーディネーター	¥1,544	¥1,521	23	1.5%	¥1,538	6	0.4%
WEB・クリエイター系	グラフィックデザイナー・その他デザイナー	¥1,735	¥1,631	104	6.4%	¥1,758	-23	-1.3%
WEB・クリエイター系	その他WEB・クリエイター系	¥1,668	¥1,957	-289	-14.8%	¥1,769	-101	-5.7%
WEB・クリエイター系	映像・音響	¥1,784	¥1,719	65	3.8%	¥1,789	-5	-0.3%
WEB・クリエイター系	制作・編集・校正・ライター	¥1,662	¥1,695	-33	-1.9%	¥1,687	-25	-1.5%
<b>WEB・クリエイター系 集計</b>		<b>¥1,812</b>	<b>¥1,932</b>	<b>-120</b>	<b>-6.2%</b>	<b>¥1,829</b>	<b>-17</b>	<b>-0.9%</b>

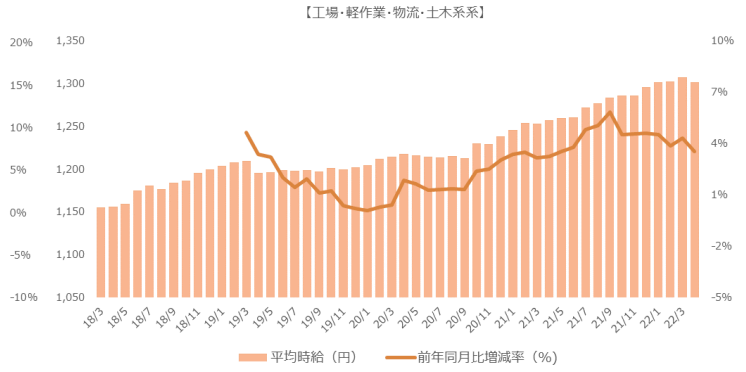
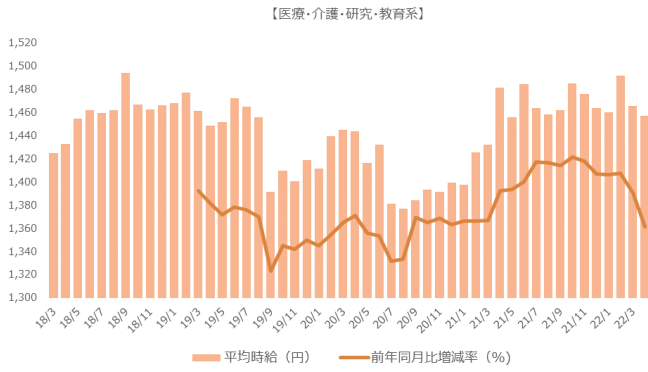
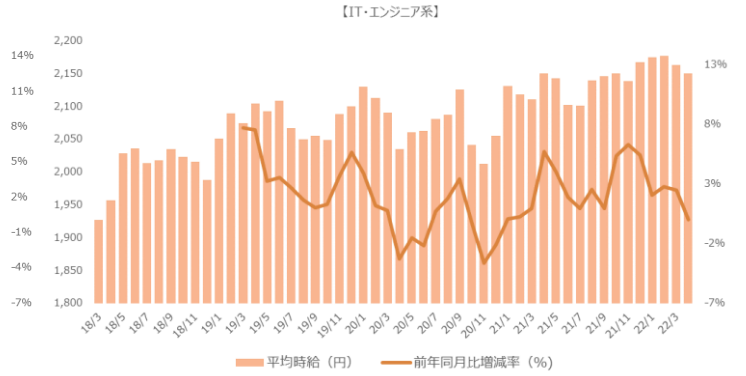
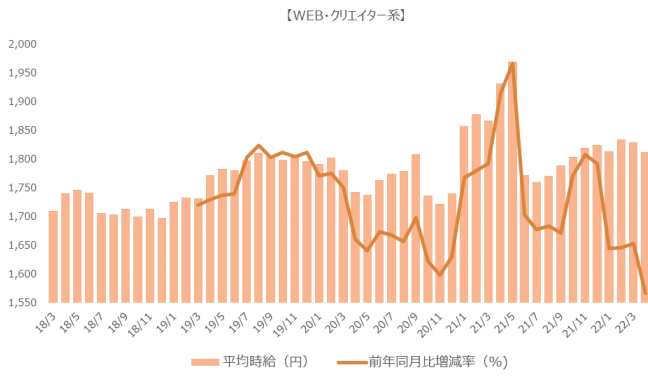
■職種別平均時給②（三大都市圏）：IT・エンジニア系、医療・介護・研究・教育系、工場・軽作業・物流・土木系

大カテゴリ	小職種	2022年4月 平均時給	('21/4)		('22/3)			
			平均時給	増減額	増減率	平均時給	増減額	増減率
IT・エンジニア系	CAD（建築・土木・設備）	¥1,809	¥1,792	17	0.9%	¥1,793	16	0.9%
IT・エンジニア系	CAD（電気・電子・機械）	¥1,709	¥1,679	30	1.8%	¥1,713	-4	-0.2%
IT・エンジニア系	OAインストラクター	¥1,649	¥1,719	-70	-4.1%	¥1,738	-89	-5.1%
IT・エンジニア系	SE・プログラマ（WEB・スマホ系）	¥2,364	¥2,340	24	1.0%	¥2,393	-29	-1.2%
IT・エンジニア系	SE・プログラマ（オープン系）	¥2,664	¥2,505	159	6.3%	¥2,598	66	2.5%
IT・エンジニア系	SE・プログラマ（制御系）	¥2,325	¥2,137	188	8.8%	¥2,540	-215	-8.5%
IT・エンジニア系	SE・プログラマ（汎用系）	¥2,438	¥2,270	168	7.4%	¥2,384	54	2.3%
IT・エンジニア系	その他IT・技術系	¥2,228	¥2,214	14	0.6%	¥2,220	8	0.4%
IT・エンジニア系	ネットワークエンジニア	¥2,725	¥2,654	71	2.7%	¥2,709	16	0.6%
IT・エンジニア系	フィールドエンジニア・サービスエンジニア	¥1,994	¥1,882	112	6.0%	¥1,986	8	0.4%
IT・エンジニア系	ヘルプデスク・ユーザーサポート	¥1,855	¥1,831	24	1.3%	¥1,842	13	0.7%
IT・エンジニア系	運用管理・保守	¥2,300	¥2,240	60	2.7%	¥2,313	-13	-0.6%
IT・エンジニア系	設計（建築・土木・設備）	¥1,910	¥1,814	96	5.3%	¥2,014	-104	-5.2%
IT・エンジニア系	設計（電気・電子・機械）	¥2,222	¥1,976	246	12.4%	¥2,249	-27	-1.2%
IT・エンジニア系	評価・テスト	¥2,005	¥1,947	58	3.0%	¥2,007	-2	-0.1%
<b>IT・エンジニア系 集計</b>		<b>¥2,150</b>	<b>¥2,151</b>	<b>-1</b>	<b>0.0%</b>	<b>¥2,163</b>	<b>-13</b>	<b>-0.6%</b>
医療・介護・研究・教育系	インストラクター・講師・塾講師	¥1,670	¥1,665	5	0.3%	¥1,649	21	1.3%
医療・介護・研究・教育系	その他医療・介護・研究・教育系	¥1,585	¥1,483	102	6.9%	¥1,589	-4	-0.3%
医療・介護・研究・教育系	医療事務・調剤事務	¥1,319	¥1,286	33	2.6%	¥1,309	10	0.8%
医療・介護・研究・教育系	介護系	¥1,377	¥1,390	-13	-0.9%	¥1,396	-19	-1.4%
医療・介護・研究・教育系	看護系	¥1,905	¥1,859	46	2.5%	¥1,844	61	3.3%
医療・介護・研究・教育系	研究・開発・検査	¥1,538	¥1,543	-5	-0.3%	¥1,543	-5	-0.3%
医療・介護・研究・教育系	試験監督	-	-	-	-	-	-	-
医療・介護・研究・教育系	歯科衛生士・歯科助手	¥1,497	¥1,399	98	7.0%	¥1,519	-22	-1.4%
医療・介護・研究・教育系	治験	¥2,182	¥2,166	16	0.7%	¥2,162	20	0.9%
医療・介護・研究・教育系	保育系	¥1,371	¥1,379	-8	-0.6%	¥1,338	33	2.5%
医療・介護・研究・教育系	薬剤師・栄養士・管理栄養士・医療技術者	¥1,480	¥1,525	-45	-3.0%	¥1,475	5	0.3%
<b>医療・介護・研究・教育系 集計</b>		<b>¥1,457</b>	<b>¥1,482</b>	<b>-25</b>	<b>-1.7%</b>	<b>¥1,466</b>	<b>-9</b>	<b>-0.6%</b>
工場・軽作業・物流・土木系	その他工場・軽作業・物流・土木系	¥1,338	¥1,321	17	1.3%	¥1,342	-4	-0.3%
工場・軽作業・物流・土木系	ドライバー・配達・配送	¥1,356	¥1,369	-13	-0.9%	¥1,377	-21	-1.5%
工場・軽作業・物流・土木系	フォークリフト	¥1,393	¥1,349	44	3.3%	¥1,391	2	0.1%
工場・軽作業・物流・土木系	機械オペレーション	¥1,366	¥1,311	55	4.2%	¥1,355	11	0.8%
工場・軽作業・物流・土木系	軽作業（梱包・仕分け・検品）	¥1,235	¥1,177	58	4.9%	¥1,234	1	0.1%
工場・軽作業・物流・土木系	食品・飲料製造	¥1,230	¥1,193	37	3.1%	¥1,230	0	0.0%
工場・軽作業・物流・土木系	生産・品質管理	¥1,419	¥1,392	27	1.9%	¥1,410	9	0.6%
工場・軽作業・物流・土木系	製造（組立・加工）	¥1,376	¥1,309	67	5.1%	¥1,377	-1	-0.1%
工場・軽作業・物流・土木系	倉庫管理・入出荷	¥1,318	¥1,281	37	2.9%	¥1,322	-4	-0.3%
<b>工場・軽作業・物流・土木系 集計</b>		<b>¥1,302</b>	<b>¥1,258</b>	<b>44</b>	<b>3.5%</b>	<b>¥1,307</b>	<b>-5</b>	<b>-0.4%</b>
<b>総計</b>		<b>¥1,504</b>	<b>¥1,509</b>	<b>-5</b>	<b>-0.3%</b>	<b>¥1,513</b>	<b>-9</b>	<b>-0.6%</b>

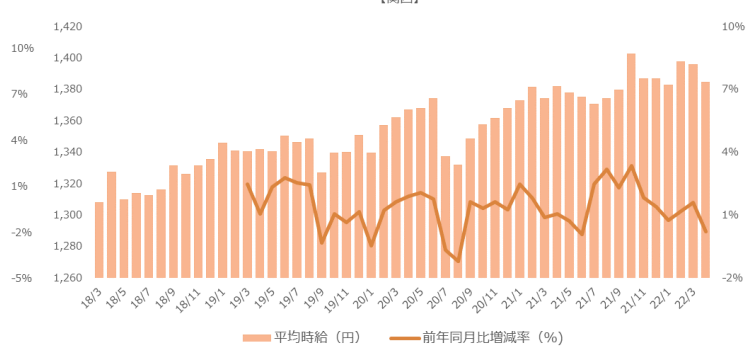
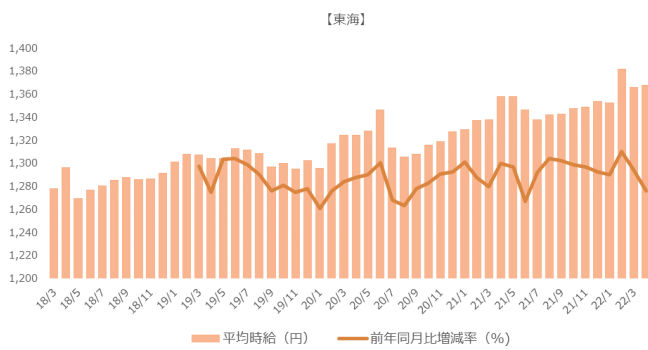
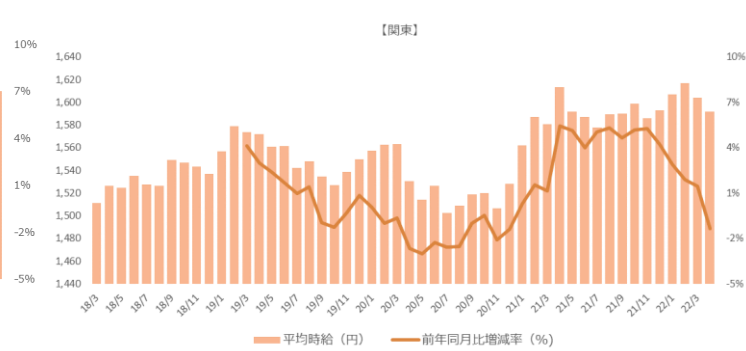
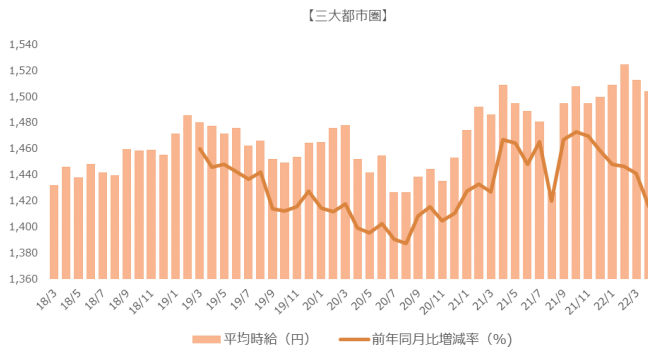
2. 三大都市圏 エリア別 募集平均時給調査

■職種大カテゴリ別 平均時給推移（三大都市圏）





## ■エリア別 平均時給推移 (三大都市圏)



■職種別平均時給（関東）①：事務・オフィスワーク系、販売・営業・サービス系、WEB・クリエイター系

大カテゴリ	小職種	2022年4月 平均時給	('21/4)			('22/3)		
			平均時給	増減額	増減率	平均時給	増減額	増減率
事務・オフィス系	OAオペレーター	¥1,779	¥1,689	90	5.3%	¥1,787	-8	-0.4%
事務・オフィス系	その他事務・オフィス系	¥1,529	¥1,598	-69	-4.3%	¥1,544	-15	-1.0%
事務・オフィス系	データ入力	¥1,500	¥1,431	69	4.8%	¥1,525	-25	-1.6%
事務・オフィス系	テレフォンオペレーター	¥1,556	¥1,530	26	1.7%	¥1,572	-16	-1.0%
事務・オフィス系	マーケティング・企画	¥1,920	¥2,068	-148	-7.2%	¥1,932	-12	-0.6%
事務・オフィス系	一般事務	¥1,559	¥1,541	18	1.2%	¥1,571	-12	-0.8%
事務・オフィス系	営業事務	¥1,622	¥1,616	6	0.4%	¥1,621	1	0.1%
事務・オフィス系	英文事務	¥1,805	¥1,816	-11	-0.6%	¥1,807	-2	-0.1%
事務・オフィス系	学校事務	¥1,478	¥1,468	10	0.7%	¥1,482	-4	-0.3%
事務・オフィス系	金融事務（銀行・証券）	¥1,608	¥1,624	-16	-1.0%	¥1,627	-19	-1.2%
事務・オフィス系	金融事務（生保・損保）	¥1,604	¥1,568	36	2.3%	¥1,606	-2	-0.1%
事務・オフィス系	経理・会計・財務	¥1,691	¥1,688	3	0.2%	¥1,699	-8	-0.5%
事務・オフィス系	広報・宣伝・IR	¥1,776	¥1,765	11	0.6%	¥1,765	11	0.6%
事務・オフィス系	事務的軽作業	¥1,388	¥1,338	50	3.7%	¥1,381	7	0.5%
事務・オフィス系	受付	¥1,470	¥1,419	51	3.6%	¥1,476	-6	-0.4%
事務・オフィス系	総務・人事・法務	¥1,703	¥1,687	16	0.9%	¥1,699	4	0.2%
事務・オフィス系	通訳・翻訳	¥2,016	¥2,031	-15	-0.7%	¥1,985	31	1.6%
事務・オフィス系	秘書	¥1,763	¥1,731	32	1.8%	¥1,734	29	1.7%
事務・オフィス系	貿易事務	¥1,708	¥1,687	21	1.2%	¥1,713	-5	-0.3%
事務・オフィス系 集計		¥1,602	¥1,589	13	0.8%	¥1,608	-6	-0.4%
販売・営業・飲食・サービス系	アパレル・ファッション・コスメ販売	¥1,462	¥1,417	45	3.2%	¥1,453	9	0.6%
販売・営業・飲食・サービス系	その他営業・サービス系	¥1,414	¥1,352	62	4.6%	¥1,420	-6	-0.4%
販売・営業・飲食・サービス系	その他販売	¥1,400	¥1,401	-1	-0.1%	¥1,394	6	0.4%
販売・営業・飲食・サービス系	テレマーケティング・テレアポインター	¥1,557	¥1,757	-200	-11.4%	¥1,569	-12	-0.8%
販売・営業・飲食・サービス系	営業・企画営業・ラウンダー	¥1,803	¥1,806	-3	-0.2%	¥1,734	69	4.0%
販売・営業・飲食・サービス系	営業アシスタント	¥1,580	¥1,727	-147	-8.5%	¥1,619	-39	-2.4%
販売・営業・飲食・サービス系	携帯・家電販売	¥1,388	¥1,457	-69	-4.7%	¥1,378	10	0.7%
販売・営業・飲食・サービス系	接客・ショールーム・カウンター	¥1,431	¥1,409	22	1.6%	¥1,425	6	0.4%
販売・営業・飲食・サービス系	旅行関連	¥1,537	¥1,492	45	3.0%	¥1,565	-28	-1.8%
販売・営業・飲食・サービス系 集計		¥1,501	¥1,497	4	0.3%	¥1,499	2	0.1%
WEB・クリエイター系	DTPオペレーター	¥1,691	¥1,657	34	2.1%	¥1,711	-20	-1.2%
WEB・クリエイター系	WEBディレクター	¥2,150	¥2,173	-23	-1.1%	¥2,134	16	0.7%
WEB・クリエイター系	WEBデザイナー	¥1,989	¥2,197	-208	-9.5%	¥2,014	-25	-1.2%
WEB・クリエイター系	WEB制作・編集	¥1,976	¥2,173	-197	-9.1%	¥1,960	16	0.8%
WEB・クリエイター系	インテリアコーディネーター	¥1,577	¥1,504	73	4.9%	¥1,572	5	0.3%
WEB・クリエイター系	グラフィックデザイナー・その他デザイナー	¥1,808	¥1,713	95	5.5%	¥1,823	-15	-0.8%
WEB・クリエイター系	その他WEB・クリエイター系	¥1,786	¥2,067	-281	-13.6%	¥1,832	-46	-2.5%
WEB・クリエイター系	映像・音響	¥1,797	¥1,741	56	3.2%	¥1,805	-8	-0.4%
WEB・クリエイター系	制作・編集・校正・ライター	¥1,711	¥1,763	-52	-2.9%	¥1,723	-12	-0.7%
WEB・クリエイター系 集計		¥1,897	¥2,054	-157	-7.6%	¥1,898	-1	-0.1%

■職種別平均時給（関東）②：IT・エンジニア系、医療・介護・研究・教育系、工場・軽作業・物流・土木系

大カテゴリ	小職種	2022年4月 平均時給	('21/4)			('22/3)		
			平均時給	増減額	増減率	平均時給	増減額	増減率
IT・エンジニア系	CAD（建築・土木・設備）	¥1,893	¥1,915	-22	-1.1%	¥1,884	9	0.5%
IT・エンジニア系	CAD（電気・電子・機械）	¥1,828	¥1,748	80	4.6%	¥1,820	8	0.4%
IT・エンジニア系	OAインストラクター	¥1,707	¥1,785	-78	-4.4%	¥1,840	-133	-7.2%
IT・エンジニア系	SE・プログラマ（WEB・スマホ系）	¥2,385	¥2,438	-53	-2.2%	¥2,403	-18	-0.7%
IT・エンジニア系	SE・プログラマ（オープン系）	¥2,763	¥2,671	92	3.4%	¥2,703	60	2.2%
IT・エンジニア系	SE・プログラマ（制御系）	¥2,410	¥2,256	154	6.8%	¥2,697	-287	-10.6%
IT・エンジニア系	SE・プログラマ（汎用系）	¥2,504	¥2,382	122	5.1%	¥2,435	69	2.8%
IT・エンジニア系	その他IT・技術系	¥2,336	¥2,354	-18	-0.8%	¥2,330	6	0.3%
IT・エンジニア系	ネットワークエンジニア	¥2,774	¥2,738	36	1.3%	¥2,780	-6	-0.2%
IT・エンジニア系	フィールドエンジニア・サービスエンジニア	¥2,136	¥1,947	189	9.7%	¥2,095	41	2.0%
IT・エンジニア系	ヘルプデスク・ユーザーサポート	¥1,921	¥1,872	49	2.6%	¥1,903	18	0.9%
IT・エンジニア系	運用管理・保守	¥2,379	¥2,331	48	2.1%	¥2,366	13	0.5%
IT・エンジニア系	設計(建築・土木・設備)	¥1,922	¥1,882	40	2.1%	¥2,021	-99	-4.9%
IT・エンジニア系	設計(電気・電子・機械)	¥2,343	¥2,127	216	10.2%	¥2,367	-24	-1.0%
IT・エンジニア系	評価・テスト	¥2,118	¥2,119	-1	0.0%	¥2,140	-22	-1.0%
IT・エンジニア系 集計		¥2,261	¥2,294	-33	-1.4%	¥2,273	-12	-0.5%
医療・介護・研究・教育系	インストラクター・講師・塾講師	¥1,755	¥1,517	238	15.7%	¥1,739	16	0.9%
医療・介護・研究・教育系	その他医療・介護・研究・教育系	¥1,669	¥1,563	106	6.8%	¥1,679	-10	-0.6%
医療・介護・研究・教育系	医療事務・調剤事務	¥1,381	¥1,331	50	3.8%	¥1,388	-7	-0.5%
医療・介護・研究・教育系	介護系	¥1,436	¥1,460	-24	-1.6%	¥1,464	-28	-1.9%
医療・介護・研究・教育系	看護系	¥1,964	¥1,975	-11	-0.6%	¥1,925	39	2.0%
医療・介護・研究・教育系	研究・開発・検査	¥1,552	¥1,580	-28	-1.8%	¥1,559	-7	-0.4%
医療・介護・研究・教育系	試験監督	-	-	-	-	-	-	-
医療・介護・研究・教育系	歯科衛生士・歯科助手	¥1,448	¥1,500	-52	-3.5%	¥1,650	-202	-12.2%
医療・介護・研究・教育系	治験	¥2,184	¥2,234	-50	-2.2%	¥2,220	-36	-1.6%
医療・介護・研究・教育系	保育系	¥1,406	¥1,443	-37	-2.6%	¥1,369	37	2.7%
医療・介護・研究・教育系	薬剤師・栄養士・管理栄養士・医療技術者	¥1,511	¥1,523	-12	-0.8%	¥1,522	-11	-0.7%
医療・介護・研究・教育系 集計		¥1,515	¥1,577	-62	-3.9%	¥1,535	-20	-1.3%
工場・軽作業・物流・土木系	その他工場・軽作業・物流・土木系	¥1,371	¥1,351	20	1.5%	¥1,383	-12	-0.9%
工場・軽作業・物流・土木系	ドライバー・配達・配送	¥1,386	¥1,421	-35	-2.5%	¥1,418	-32	-2.3%
工場・軽作業・物流・土木系	フォークリフト	¥1,415	¥1,365	50	3.7%	¥1,410	5	0.4%
工場・軽作業・物流・土木系	機械オペレーション	¥1,357	¥1,306	51	3.9%	¥1,350	7	0.5%
工場・軽作業・物流・土木系	軽作業（梱包・仕分け・検品）	¥1,237	¥1,176	61	5.2%	¥1,241	-4	-0.3%
工場・軽作業・物流・土木系	食品・飲料製造	¥1,245	¥1,192	53	4.4%	¥1,236	9	0.7%
工場・軽作業・物流・土木系	生産・品質管理	¥1,459	¥1,355	104	7.7%	¥1,456	3	0.2%
工場・軽作業・物流・土木系	製造（組立・加工）	¥1,361	¥1,293	68	5.3%	¥1,371	-10	-0.7%
工場・軽作業・物流・土木系	倉庫管理・入出荷	¥1,342	¥1,312	30	2.3%	¥1,355	-13	-1.0%
工場・軽作業・物流・土木系 集計		¥1,302	¥1,257	45	3.6%	¥1,313	-11	-0.8%
総計		¥1,592	¥1,614	-22	-1.4%	¥1,604	-12	-0.7%

■職種別平均時給（東海）①：事務・オフィスワーク系、販売・営業・サービス系、WEB・クリエイター系

大カテゴリ	小職種	2022年4月	('21/4)		('22/3)			
		平均時給	平均時給	増減額	増減率	平均時給	増減額	増減率
事務・オフィス系	OAオペレーター	¥1,337	¥1,546	-209	-13.5%	¥1,352	-15	-1.1%
事務・オフィス系	その他事務・オフィス系	¥1,344	¥1,350	-6	-0.4%	¥1,345	-1	-0.1%
事務・オフィス系	データ入力	¥1,329	¥1,283	46	3.6%	¥1,324	5	0.4%
事務・オフィス系	テレフォンオペレーター	¥1,343	¥1,350	-7	-0.5%	¥1,360	-17	-1.3%
事務・オフィス系	マーケティング・企画	¥1,547	¥1,749	-202	-11.5%	¥1,568	-21	-1.3%
事務・オフィス系	一般事務	¥1,328	¥1,312	16	1.2%	¥1,334	-6	-0.4%
事務・オフィス系	営業事務	¥1,361	¥1,365	-4	-0.3%	¥1,373	-12	-0.9%
事務・オフィス系	英文事務	¥1,441	¥1,511	-70	-4.6%	¥1,470	-29	-2.0%
事務・オフィス系	学校事務	¥1,298	¥1,266	32	2.5%	¥1,310	-12	-0.9%
事務・オフィス系	金融事務（銀行・証券）	¥1,339	¥1,304	35	2.7%	¥1,340	-1	-0.1%
事務・オフィス系	金融事務（生保・損保）	¥1,364	¥1,327	37	2.8%	¥1,360	4	0.3%
事務・オフィス系	経理・会計・財務	¥1,375	¥1,361	14	1.0%	¥1,384	-9	-0.7%
事務・オフィス系	広報・宣伝・IR	¥1,447	¥1,340	107	8.0%	¥1,479	-32	-2.2%
事務・オフィス系	事務的軽作業	¥1,306	¥1,240	66	5.3%	¥1,299	7	0.5%
事務・オフィス系	受付	¥1,319	¥1,299	20	1.5%	¥1,332	-13	-1.0%
事務・オフィス系	総務・人事・法務	¥1,368	¥1,358	10	0.7%	¥1,381	-13	-0.9%
事務・オフィス系	通訳・翻訳	¥1,645	¥1,589	56	3.5%	¥1,634	11	0.7%
事務・オフィス系	秘書	¥1,455	¥1,387	68	4.9%	¥1,421	34	2.4%
事務・オフィス系	貿易事務	¥1,410	¥1,397	13	0.9%	¥1,412	-2	-0.1%
<b>事務・オフィス系 集計</b>		<b>¥1,346</b>	<b>¥1,332</b>	<b>14</b>	<b>1.1%</b>	<b>¥1,350</b>	<b>-4</b>	<b>-0.3%</b>
販売・営業・飲食・サービス系	アパレル・ファッション・コスメ販売	¥1,449	¥1,441	8	0.6%	¥1,435	14	1.0%
販売・営業・飲食・サービス系	その他営業・サービス系	¥1,962	¥1,531	431	28.2%	¥1,870	92	4.9%
販売・営業・飲食・サービス系	その他販売	¥1,369	¥1,326	43	3.2%	¥1,381	-12	-0.9%
販売・営業・飲食・サービス系	テレマーケティング・テレアポインター	¥1,320	¥1,387	-67	-4.8%	¥1,262	58	4.6%
販売・営業・飲食・サービス系	営業・企画営業・ラウンダー	¥1,522	¥1,516	6	0.4%	¥1,512	10	0.7%
販売・営業・飲食・サービス系	営業アシスタント	¥1,448	¥1,367	81	5.9%	¥1,439	9	0.6%
販売・営業・飲食・サービス系	携帯・家電販売	¥1,426	¥1,451	-25	-1.7%	¥1,411	15	1.1%
販売・営業・飲食・サービス系	接客・ショールーム・カウンター	¥1,335	¥1,292	43	3.3%	¥1,321	14	1.1%
販売・営業・飲食・サービス系	旅行関連	¥1,206	¥1,153	53	4.6%	¥1,107	99	8.9%
<b>販売・営業・飲食・サービス系 集計</b>		<b>¥1,458</b>	<b>¥1,421</b>	<b>37</b>	<b>2.6%</b>	<b>¥1,447</b>	<b>11</b>	<b>0.8%</b>
WEB・クリエイター系	DTPオペレーター	¥1,409	¥1,322	87	6.6%	¥1,440	-31	-2.2%
WEB・クリエイター系	WEBディレクター	¥1,598	¥1,592	6	0.4%	¥1,608	-10	-0.6%
WEB・クリエイター系	WEBデザイナー	¥1,858	¥1,748	110	6.3%	¥1,626	232	14.3%
WEB・クリエイター系	WEB制作・編集	¥1,681	¥1,536	145	9.4%	¥1,686	-5	-0.3%
WEB・クリエイター系	インテリアコーディネーター	¥1,468	¥1,486	-18	-1.2%	¥1,496	-28	-1.9%
WEB・クリエイター系	グラフィックデザイナー・その他デザイナー	¥1,725	¥1,440	285	19.8%	¥1,772	-47	-2.7%
WEB・クリエイター系	その他WEB・クリエイター系	¥1,631	¥1,683	-52	-3.1%	¥1,630	1	0.1%
WEB・クリエイター系	映像・音響	¥1,621	-	-	-	¥1,603	18	1.1%
WEB・クリエイター系	制作・編集・校正・ライター	¥1,485	¥1,367	118	8.6%	¥1,482	3	0.2%
<b>WEB・クリエイター系 集計</b>		<b>¥1,596</b>	<b>¥1,543</b>	<b>53</b>	<b>3.4%</b>	<b>¥1,596</b>	<b>0</b>	<b>0.0%</b>
IT・エンジニア系	CAD（建築・土木・設備）	¥1,610	¥1,627	-17	-1.0%	¥1,598	12	0.8%



■職種別平均時給（東海）②：IT・エンジニア系、医療・介護・研究・教育系、工場・軽作業・物流・土木系

大カテゴリ	小職種	2022年4月	('21/4)				('22/3)		
		平均時給	平均時給	増減額	増減率	平均時給	増減額	増減率	
IT・エンジニア系	CAD（建築・土木・設備）	¥1,610	¥1,627	-17	-1.0%	¥1,598	12	0.8%	
IT・エンジニア系	CAD（電気・電子・機械）	¥1,581	¥1,570	11	0.7%	¥1,628	-47	-2.9%	
IT・エンジニア系	OAインストラクター	¥1,561	¥1,468	93	6.3%	¥1,528	33	2.2%	
IT・エンジニア系	SE・プログラマ（WEB・スマホ系）	¥2,060	¥1,989	71	3.6%	¥2,296	-236	-10.3%	
IT・エンジニア系	SE・プログラマ（オープン系）	¥2,207	¥2,193	14	0.6%	¥2,165	42	1.9%	
IT・エンジニア系	SE・プログラマ（制御系）	¥2,358	¥2,100	258	12.3%	¥2,326	32	1.4%	
IT・エンジニア系	SE・プログラマ（汎用系）	¥1,957	¥1,899	58	3.1%	¥1,948	9	0.5%	
IT・エンジニア系	その他IT・技術系	¥1,887	¥1,867	20	1.1%	¥1,903	-16	-0.8%	
IT・エンジニア系	ネットワークエンジニア	¥2,300	¥2,200	100	4.5%	¥2,289	11	0.5%	
IT・エンジニア系	フィールドエンジニア・サービスエンジニア	¥1,468	¥2,372	-904	-38.1%	¥1,427	41	2.9%	
IT・エンジニア系	ヘルプデスク・ユーザーサポート	¥1,580	¥1,561	19	1.2%	¥1,584	-4	-0.3%	
IT・エンジニア系	運用管理・保守	¥1,827	¥1,938	-111	-5.7%	¥1,908	-81	-4.2%	
IT・エンジニア系	設計（建築・土木・設備）	¥1,727	¥1,691	36	2.1%	¥1,801	-74	-4.1%	
IT・エンジニア系	設計（電気・電子・機械）	¥1,974	¥1,849	125	6.8%	¥2,081	-107	-5.1%	
IT・エンジニア系	評価・テスト	¥1,652	¥1,610	42	2.6%	¥1,705	-53	-3.1%	
<b>IT・エンジニア系 集計</b>		<b>¥1,778</b>	<b>¥1,836</b>	<b>-58</b>	<b>-3.2%</b>	<b>¥1,817</b>	<b>-39</b>	<b>-2.1%</b>	
医療・介護・研究・教育系	インストラクター・講師・塾講師	¥1,532	¥1,783	-251	-14.1%	¥1,566	-34	-2.2%	
医療・介護・研究・教育系	その他医療・介護・研究・教育系	¥1,355	¥1,295	60	4.6%	¥1,311	44	3.4%	
医療・介護・研究・教育系	医療事務・調剤事務	¥1,249	¥1,235	14	1.1%	¥1,235	14	1.1%	
医療・介護・研究・教育系	介護系	¥1,254	¥1,302	-48	-3.7%	¥1,267	-13	-1.0%	
医療・介護・研究・教育系	看護系	¥1,768	¥1,668	100	6.0%	¥1,653	115	7.0%	
医療・介護・研究・教育系	研究・開発・検査	¥1,450	¥1,430	20	1.4%	¥1,460	-10	-0.7%	
医療・介護・研究・教育系	試験監督	-	-	-	-	-	-	-	
医療・介護・研究・教育系	歯科衛生士・歯科助手	¥1,233	¥1,266	-33	-2.6%	¥1,404	-171	-12.2%	
医療・介護・研究・教育系	治験	¥1,978	¥2,169	-191	-8.8%	¥1,945	33	1.7%	
医療・介護・研究・教育系	保育系	¥1,193	¥1,267	-74	-5.8%	¥1,171	22	1.9%	
医療・介護・研究・教育系	薬剤師・栄養士・管理栄養士・医療技術者	¥1,446	¥1,575	-129	-8.2%	¥1,339	107	8.0%	
<b>医療・介護・研究・教育系 集計</b>		<b>¥1,361</b>	<b>¥1,362</b>	<b>-1</b>	<b>-0.1%</b>	<b>¥1,342</b>	<b>19</b>	<b>1.4%</b>	
工場・軽作業・物流・土木系	その他工場・軽作業・物流・土木系	¥1,293	¥1,276	17	1.3%	¥1,282	11	0.9%	
工場・軽作業・物流・土木系	ドライバー・配達・配送	¥1,337	¥1,359	-22	-1.6%	¥1,357	-20	-1.5%	
工場・軽作業・物流・土木系	フォークリフト	¥1,385	¥1,342	43	3.2%	¥1,385	0	0.0%	
工場・軽作業・物流・土木系	機械オペレーション	¥1,399	¥1,336	63	4.7%	¥1,385	14	1.0%	
工場・軽作業・物流・土木系	軽作業（梱包・仕分け・検品）	¥1,253	¥1,205	48	4.0%	¥1,250	3	0.2%	
工場・軽作業・物流・土木系	食品・飲料製造	¥1,218	¥1,193	25	2.1%	¥1,218	0	0.0%	
工場・軽作業・物流・土木系	生産・品質管理	¥1,347	¥1,378	-31	-2.2%	¥1,356	-9	-0.7%	
工場・軽作業・物流・土木系	製造（組立・加工）	¥1,408	¥1,341	67	5.0%	¥1,402	6	0.4%	
工場・軽作業・物流・土木系	倉庫管理・入出荷	¥1,307	¥1,281	26	2.0%	¥1,305	2	0.2%	
<b>工場・軽作業・物流・土木系 集計</b>		<b>¥1,323</b>	<b>¥1,282</b>	<b>41</b>	<b>3.2%</b>	<b>¥1,323</b>	<b>0</b>	<b>0.0%</b>	
<b>総計</b>		<b>¥1,368</b>	<b>¥1,358</b>	<b>10</b>	<b>0.7%</b>	<b>¥1,366</b>	<b>2</b>	<b>0.1%</b>	

■職種別平均時給（関西）①：事務・オフィスワーク系、販売・営業・サービス系、WEB・クリエイター系

大カテゴリ	小職種	2022年4月	('21/4)		('22/3)			
		平均時給	平均時給	増減額	増減率	平均時給	増減額	増減率
事務・オフィス系	OAオペレーター	¥1,460	¥1,463	-3	-0.2%	¥1,425	35	2.5%
事務・オフィス系	その他事務・オフィス系	¥1,337	¥1,386	-49	-3.5%	¥1,348	-11	-0.8%
事務・オフィス系	データ入力	¥1,352	¥1,318	34	2.6%	¥1,346	6	0.4%
事務・オフィス系	テレフォンオペレーター	¥1,386	¥1,392	-6	-0.4%	¥1,380	6	0.4%
事務・オフィス系	マーケティング・企画	¥1,781	¥1,485	296	19.9%	¥1,727	54	3.1%
事務・オフィス系	一般事務	¥1,342	¥1,340	2	0.1%	¥1,347	-5	-0.4%
事務・オフィス系	営業事務	¥1,391	¥1,401	-10	-0.7%	¥1,391	0	0.0%
事務・オフィス系	英文事務	¥1,501	¥1,526	-25	-1.6%	¥1,496	5	0.3%
事務・オフィス系	学校事務	¥1,264	¥1,282	-18	-1.4%	¥1,277	-13	-1.0%
事務・オフィス系	金融事務（銀行・証券）	¥1,369	¥1,380	-11	-0.8%	¥1,378	-9	-0.7%
事務・オフィス系	金融事務（生保・損保）	¥1,430	¥1,443	-13	-0.9%	¥1,435	-5	-0.3%
事務・オフィス系	経理・会計・財務	¥1,402	¥1,415	-13	-0.9%	¥1,407	-5	-0.4%
事務・オフィス系	広報・宣伝・IR	¥1,385	¥1,441	-56	-3.9%	¥1,391	-6	-0.4%
事務・オフィス系	事務的軽作業	¥1,300	¥1,205	95	7.9%	¥1,310	-10	-0.8%
事務・オフィス系	受付	¥1,320	¥1,296	24	1.9%	¥1,307	13	1.0%
事務・オフィス系	総務・人事・法務	¥1,406	¥1,432	-26	-1.8%	¥1,408	-2	-0.1%
事務・オフィス系	通訳・翻訳	¥1,714	¥1,655	59	3.6%	¥1,642	72	4.4%
事務・オフィス系	秘書	¥1,429	¥1,436	-7	-0.5%	¥1,421	8	0.6%
事務・オフィス系	貿易事務	¥1,451	¥1,451	0	0.0%	¥1,460	-9	-0.6%
事務・オフィス系 集計		¥1,368	¥1,370	-2	-0.1%	¥1,369	-1	-0.1%
販売・営業・飲食・サービス系	アパレル・ファッション・コスメ販売	¥1,419	¥1,419	0	0.0%	¥1,420	-1	-0.1%
販売・営業・飲食・サービス系	その他営業・サービス系	¥1,363	¥1,345	18	1.3%	¥1,371	-8	-0.6%
販売・営業・飲食・サービス系	その他販売	¥1,317	¥1,288	29	2.3%	¥1,330	-13	-1.0%
販売・営業・飲食・サービス系	テレマーケティング・テレアポインター	¥1,299	¥1,304	-5	-0.4%	¥1,302	-3	-0.2%
販売・営業・飲食・サービス系	営業・企画営業・ラウンダー	¥1,576	¥1,570	6	0.4%	¥1,589	-13	-0.8%
販売・営業・飲食・サービス系	営業アシスタント	¥1,450	¥1,464	-14	-1.0%	¥1,528	-78	-5.1%
販売・営業・飲食・サービス系	携帯・家電販売	¥1,469	¥1,442	27	1.9%	¥1,451	18	1.2%
販売・営業・飲食・サービス系	接客・ショールーム・カウンター	¥1,329	¥1,323	6	0.5%	¥1,350	-21	-1.6%
販売・営業・飲食・サービス系	旅行関連	¥1,295	¥1,473	-178	-12.1%	¥1,316	-21	-1.6%
販売・営業・飲食・サービス系 集計		¥1,413	¥1,435	-22	-1.5%	¥1,436	-23	-1.6%
WEB・クリエイター系	DTPオペレーター	¥1,403	¥1,388	15	1.1%	¥1,398	5	0.4%
WEB・クリエイター系	WEBディレクター	¥1,744	¥1,739	5	0.3%	¥1,786	-42	-2.4%
WEB・クリエイター系	WEBデザイナー	¥1,568	¥1,609	-41	-2.5%	¥1,646	-78	-4.7%
WEB・クリエイター系	WEB制作・編集	¥1,618	¥1,583	35	2.2%	¥1,613	5	0.3%
WEB・クリエイター系	インテリアコーディネーター	¥1,507	¥1,575	-68	-4.3%	¥1,505	2	0.1%
WEB・クリエイター系	グラフィックデザイナー・その他デザイナー	¥1,454	¥1,519	-65	-4.3%	¥1,561	-107	-6.9%
WEB・クリエイター系	その他WEB・クリエイター系	¥1,259	¥1,862	-603	-32.4%	¥1,521	-262	-17.2%
WEB・クリエイター系	映像・音響	¥1,636	¥1,604	32	2.0%	¥1,533	103	6.7%
WEB・クリエイター系	制作・編集・校正・ライター	¥1,475	¥1,435	40	2.8%	¥1,484	-9	-0.6%
WEB・クリエイター系 集計		¥1,518	¥1,576	-58	-3.7%	¥1,550	-32	-2.1%

■職種別平均時給（関西）②：IT・エンジニア系、医療・介護・研究・教育系、工場・軽作業・物流・土木系

大カテゴリ	小職種	2022年4月 平均時給	('21/4)		('22/3)			
			平均時給	増減額	増減率	平均時給	増減額	増減率
IT・エンジニア系	CAD（建築・土木・設備）	¥1,651	¥1,634	17	1.0%	¥1,639	12	0.7%
IT・エンジニア系	CAD（電気・電子・機械）	¥1,619	¥1,659	-40	-2.4%	¥1,617	2	0.1%
IT・エンジニア系	OAインストラクター	¥1,441	¥1,672	-231	-13.8%	¥1,416	25	1.8%
IT・エンジニア系	SE・プログラマ（WEB・スマホ系）	¥2,367	¥2,129	238	11.2%	¥2,381	-14	-0.6%
IT・エンジニア系	SE・プログラマ（オープン系）	¥2,363	¥2,169	194	8.9%	¥2,340	23	1.0%
IT・エンジニア系	SE・プログラマ（制御系）	¥2,154	¥2,031	123	6.1%	¥2,340	-186	-7.9%
IT・エンジニア系	SE・プログラマ（汎用系）	¥2,208	¥1,991	217	10.9%	¥2,071	137	6.6%
IT・エンジニア系	その他IT・技術系	¥2,010	¥1,896	114	6.0%	¥2,003	7	0.3%
IT・エンジニア系	ネットワークエンジニア	¥2,336	¥2,189	147	6.7%	¥2,297	39	1.7%
IT・エンジニア系	フィールドエンジニア・サービスエンジニア	¥1,684	¥1,639	45	2.7%	¥1,642	42	2.6%
IT・エンジニア系	ヘルプデスク・ユーザーサポート	¥1,646	¥1,683	-37	-2.2%	¥1,642	4	0.2%
IT・エンジニア系	運用管理・保守	¥2,086	¥2,094	-8	-0.4%	¥2,118	-32	-1.5%
IT・エンジニア系	設計（建築・土木・設備）	¥1,936	¥1,768	168	9.5%	¥2,055	-119	-5.8%
IT・エンジニア系	設計（電気・電子・機械）	¥2,059	¥1,881	178	9.5%	¥2,071	-12	-0.6%
IT・エンジニア系	評価・テスト	¥1,753	¥1,749	4	0.2%	¥1,719	34	2.0%
<b>IT・エンジニア系 集計</b>		<b>¥1,898</b>	<b>¥1,889</b>	<b>9</b>	<b>0.5%</b>	<b>¥1,937</b>	<b>-39</b>	<b>-2.0%</b>
医療・介護・研究・教育系	インストラクター・講師・塾講師	¥1,624	¥1,756	-132	-7.5%	¥1,615	9	0.6%
医療・介護・研究・教育系	その他医療・介護・研究・教育系	¥1,511	¥1,438	73	5.1%	¥1,497	14	0.9%
医療・介護・研究・教育系	医療事務・調剤事務	¥1,236	¥1,197	39	3.3%	¥1,230	6	0.5%
医療・介護・研究・教育系	介護系	¥1,303	¥1,316	-13	-1.0%	¥1,321	-18	-1.4%
医療・介護・研究・教育系	看護系	¥1,824	¥1,601	223	13.9%	¥1,746	78	4.5%
医療・介護・研究・教育系	研究・開発・検査	¥1,539	¥1,529	10	0.7%	¥1,541	-2	-0.1%
医療・介護・研究・教育系	試験監督	-	-	-	-	-	-	-
医療・介護・研究・教育系	歯科衛生士・歯科助手	¥1,609	¥1,505	104	6.9%	¥1,576	33	2.1%
医療・介護・研究・教育系	治験	¥2,195	¥1,983	212	10.7%	¥2,053	142	6.9%
医療・介護・研究・教育系	保育系	¥1,323	¥1,296	27	2.1%	¥1,310	13	1.0%
医療・介護・研究・教育系	薬剤師・栄養士・管理栄養士・医療技術者	¥1,358	¥1,494	-136	-9.1%	¥1,357	1	0.1%
<b>医療・介護・研究・教育系 集計</b>		<b>¥1,368</b>	<b>¥1,356</b>	<b>12</b>	<b>0.9%</b>	<b>¥1,378</b>	<b>-10</b>	<b>-0.7%</b>
工場・軽作業・物流・土木系	その他工場・軽作業・物流・土木系	¥1,340	¥1,299	41	3.2%	¥1,344	-4	-0.3%
工場・軽作業・物流・土木系	ドライバー・配達・配送	¥1,331	¥1,231	100	8.1%	¥1,313	18	1.4%
工場・軽作業・物流・土木系	フォークリフト	¥1,347	¥1,317	30	2.3%	¥1,341	6	0.4%
工場・軽作業・物流・土木系	機械オペレーション	¥1,329	¥1,284	45	3.5%	¥1,313	16	1.2%
工場・軽作業・物流・土木系	軽作業（梱包・仕分け・検品）	¥1,212	¥1,147	65	5.7%	¥1,205	7	0.6%
工場・軽作業・物流・土木系	食品・飲料製造	¥1,228	¥1,193	35	2.9%	¥1,243	-15	-1.2%
工場・軽作業・物流・土木系	生産・品質管理	¥1,421	¥1,485	-64	-4.3%	¥1,378	43	3.1%
工場・軽作業・物流・土木系	製造（組立・加工）	¥1,350	¥1,278	72	5.6%	¥1,351	-1	-0.1%
工場・軽作業・物流・土木系	倉庫管理・入出荷	¥1,288	¥1,232	56	4.5%	¥1,289	-1	-0.1%
<b>工場・軽作業・物流・土木系 集計</b>		<b>¥1,274</b>	<b>¥1,223</b>	<b>51</b>	<b>4.2%</b>	<b>¥1,276</b>	<b>-2</b>	<b>-0.2%</b>
<b>総計</b>		<b>¥1,385</b>	<b>¥1,382</b>	<b>3</b>	<b>0.2%</b>	<b>¥1,396</b>	<b>-11</b>	<b>-0.8%</b>