

2024年4月15日

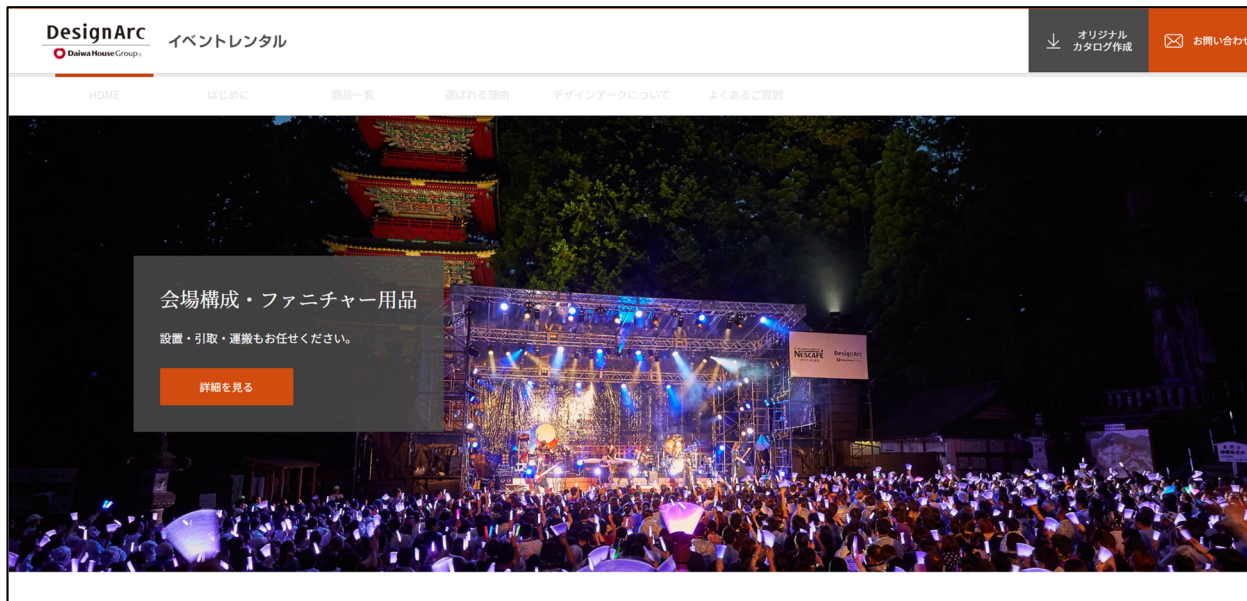
報道関係各位

株式会社デザインアーク  
代表取締役社長 辰己 嘉一  
大阪市西区阿波座 1-5-16

イベント備品のカタログ作成を可能とする  
イベントレンタル特設サイト開設

大和ハウスグループの株式会社デザインアーク（本社：大阪市西区、社長：辰己 嘉一）は、2024年4月15日、イベント備品のレンタルサービスに特化した特設サイトを開設しました。

特設サイト URL：<https://www.designarc.co.jp/event-rental/>



－必要な商品をチョイスして、イベント備品のカタログ作成が可能な特設サイト－

デザインアークでは、建設現場の仮設事務所や教育施設などの様々な現場に備品を貸し出し、設置から引き取りまで行うレンタル事業を展開しています。

今回はその中でも、スポーツや音楽ライブなど、様々なイベントに使われるレンタル備品に特化した特設サイトを開設しました。

## ■ポイント

### ● サイト上でイベントに特化した備品カタログの作成が可能

必要な商品を必要な分だけリストに追加し、備品カタログとして印刷(PDF)出力する機能を搭載しました。

イベント用備品を視覚的にわかりやすくまとめられるので、資料作成の手間が省けて打ち合わせもスムーズに行えます。

各々のイベントに合わせたカタログを、備品リストとしてご活用ください。

オリジナルカタログ作成サイト URL

<https://www.designarc.co.jp/event-rental/catalogs-creation.html>



備品カタログイメージ図

### カタログ作成の手順



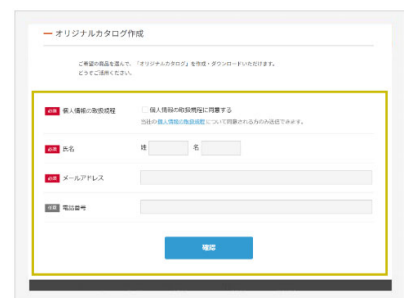
#### ①必要な商品を「カタログに追加」

商品一覧から商品をクリックし、詳細ページからカタログに加えてください。商品一覧画面から直接カタログに加える事も可能です。



#### ②ダウンロードボタンをクリック

必要な商品を追加したら、ページ下部に表示される「オリジナルカタログをダウンロードする」ボタンを押してください。



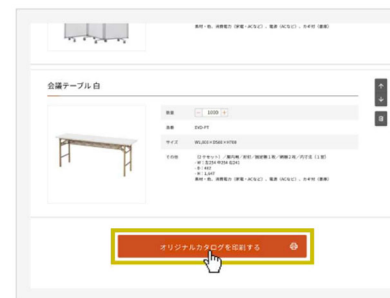
#### ③入力フォームに必要事項を入力

ボタンを押すと、お客様の情報を入力するフォームが表示されます。お名前やメールアドレス等をご入力いただければ、ダウンロードが可能になります。



#### ④数量の入力と順番の変更・削除

イベントに必要な各商品の個数の入力や、リスト上での商品の順序の変更、または、不要になった商品の削除が可能です。



#### ⑤印刷ボタンをクリック

商品リストの編集が完了したら、「オリジナルカタログを印刷する」ボタンをクリックしてください。作成したカタログの印刷プレビューが表示されます。



#### ⑥印刷・ダウンロード

ブラウザの印刷プレビュー画面にて、出力する形式を選択できます。印刷する場合はプリンターを、ダウンロードする場合はPDFに保存を選択してください。

### ● お見積りのご依頼も、お気軽にお問い合わせください

カタログ作成完了後、お見積りが必要な場合は、簡単なお見積り依頼のフォームを送信して頂ければ、2~3営業日以内を目安に弊社の担当者からご連絡いたします。お気軽にお問い合わせください。

● **情報漏洩の心配はありません**

サイトで作成した備品カタログは、お客さまが使用する端末の一時ファイルにのみ記録されるため、弊社のサイト上に商品の閲覧履歴や作成されたカタログのデータが蓄積される事はありません。

イベント情報が漏洩する心配がなく、安心してご利用いただけます。

■ **イベントレンタル特設サイトに関するお問い合わせ先**

株式会社デザインアーク レンタル事業部 イベントレンタル事業担当者宛

Tel : 03-5214-2379 E-mail: event-rental@designarc.co.jp

本リリースに関するお問い合わせ先

株式会社デザインアーク 総合宣伝室 山口

Tel : 06-6536-6155 E-mail : news@designarc.co.jp