

an 平均時給レポート (2018年6月発行号)

～求人募集時の平均給与・エリア別格差・月毎の変動等～

Contents

1	平均時給調査 <全国・エリア別概要>	2018年5月	P1
2	平均時給調査 <エリア別詳細> (職種詳細別：平均時給、高時給BEST5)	2018年5月	
	・全国		P2
	・北海道エリア		P3
	・関東エリア		P4
	・東海エリア		P5
	・関西エリア		P6
	・九州エリア		P7

【調査概要】

◆集計対象広告

- ・弊社発行のアルバイト系求人メディア シゴト情報「an」に掲載された求人広告から、下記条件の求人広告を除き集計。
(除外対象)…人材派遣業 / 接客を含む酒類提供職種
- ・2016年5月データより市況感に合わせたサンプル数に変更。
過去のデータについても再集計を行っている。
- ・2017年9月データより、anサイト職種マスターに準拠し、職種詳細の集計を一部統合発表。
- ・2017年11月データより、営業系を専門職系に統合。

◆集計対象エリア

- ・全国計…下記5エリア合算
- ・北海道…北海道
- ・関東…茨城県・栃木県・群馬県・埼玉県・千葉県・東京都・神奈川県
- ・東海…岐阜県・静岡県・愛知県・三重県
- ・関西…滋賀県・京都府・大阪府・兵庫県・奈良県・和歌山県
- ・九州・沖縄…福岡県・佐賀県・長崎県・熊本県・大分県・宮崎県・鹿児島県・沖縄県

法人のお客様向けメルマガ「anレポート通信」配信中！
市場・求職者動向など、採用・育成に役立つ情報をお届けします。
メルマガ登録・プレゼントの詳細は、anレポートTOPから
http://weban.jp/contents/an_report/

anレポート 検索

1 平均時給調査 <全国・エリア別 概要>

～5月の全国平均時給は1,032円。前月より5円マイナス～

2018年5月の全国平均時給は1,032円(前月1,037円、前年同月996円)で前月より5円マイナス(前月比は0.5%マイナス)、前年同月より36円プラス(前年同月比は3.6%プラス)となった。

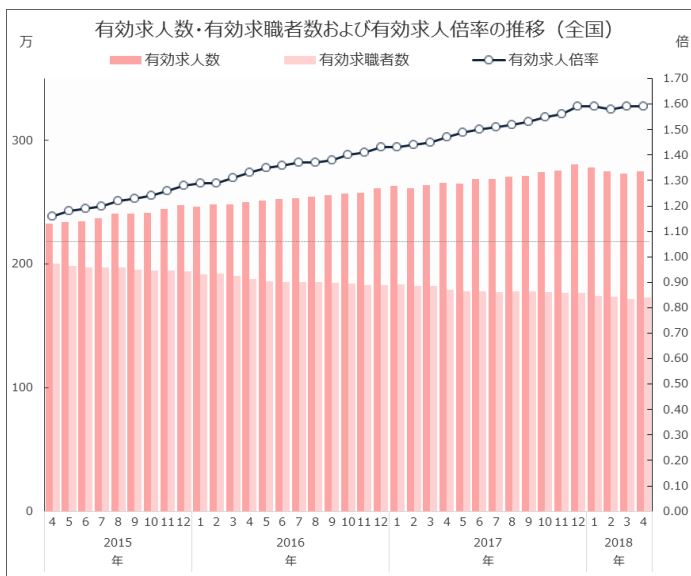
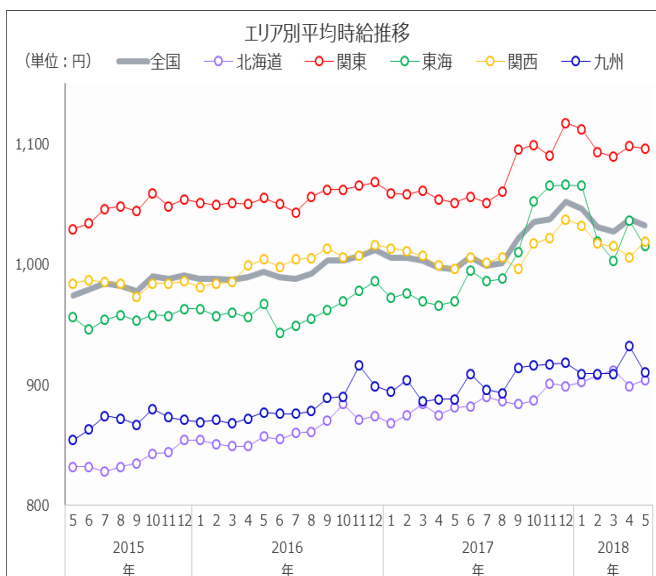
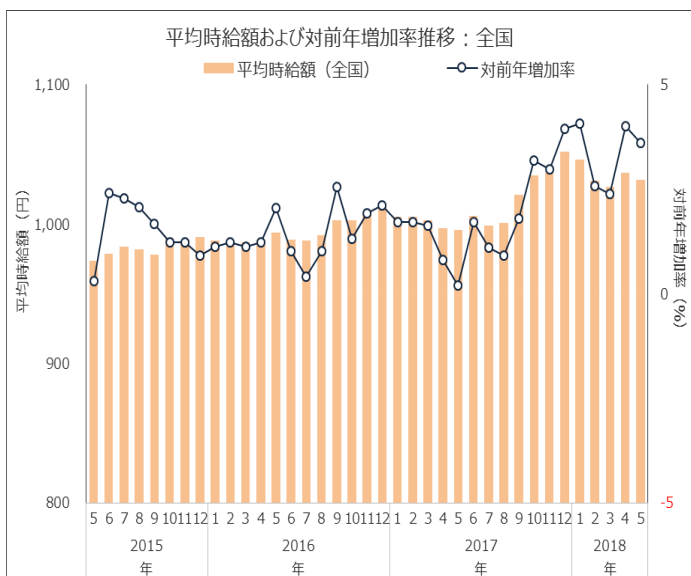
エリア別では「関東エリア」が1,096円で最も高く、次いで「関西エリア」が1,019円、「東海エリア」が1,015円。

職種別では「運輸職系」が1,249円で最も高く、次いで「専門職系」が1,244円、「サービス系」が1,042円となった。

付表) 2018年05月：職種別平均時給

金額単位：円

職種	北海道			関東			東海			関西			九州			エリア計		
	平均時給	前月増加率	前年増加率	平均時給	前月増加率	前年増加率	平均時給	前月増加率	前年増加率	平均時給	前月増加率	前年増加率	平均時給	前月増加率	前年増加率	平均時給	前月増加率	前年増加率
専門職系	¥1,024	4.0%	8.0%	¥1,359	-4.5%	15.0%	¥1,126	-0.4%	6.7%	¥1,193	-3.9%	5.9%	¥1,042	5.1%	6.9%	¥1,244	-2.0%	10.7%
事務系	¥986	2.6%	2.4%	¥1,098	5.9%	1.3%	¥987	4.1%	-0.5%	¥1,020	5.5%	-0.8%	¥926	4.5%	-6.6%	¥1,033	5.6%	-0.5%
販売系	¥858	-0.8%	2.6%	¥1,030	-0.6%	4.6%	¥921	-0.2%	1.7%	¥957	2.5%	3.5%	¥858	-0.1%	4.0%	¥965	-0.5%	4.3%
フード系	¥876	0.5%	2.5%	¥1,045	1.1%	2.3%	¥965	0.0%	1.8%	¥958	0.6%	1.4%	¥876	-0.2%	0.8%	¥981	0.4%	1.4%
サービス系	¥910	1.4%	2.1%	¥1,081	0.1%	1.9%	¥1,015	-1.4%	2.2%	¥1,106	1.8%	3.2%	¥945	-1.6%	2.9%	¥1,042	0.1%	1.6%
運輸職系	¥963	-2.5%	9.8%	¥1,315	2.2%	11.9%	¥1,368	-0.8%	25.6%	¥1,186	6.6%	10.5%	¥1,077	-4.8%	13.8%	¥1,249	0.9%	16.1%
技能・労務系	¥889	-0.1%	3.6%	¥1,042	-0.6%	1.8%	¥1,046	1.7%	3.5%	¥992	0.6%	0.4%	¥917	1.4%	3.3%	¥1,011	0.3%	2.4%
総計	¥904	0.6%	2.6%	¥1,096	-0.2%	4.3%	¥1,015	-2.0%	4.7%	¥1,019	1.3%	2.3%	¥910	-2.4%	2.5%	¥1,032	-0.5%	3.6%



厚生労働省発表2018年4月の全国の有効求人倍率(季節調整値)は1.59倍と前月から横ばい。
 有効求人数(季節調整値)は前月より0.7%プラス、有効求職者数(季節調整値)は前月より0.6%プラスとなった。

【全国平均時給：調査概要】

- ◆集計対象広告
 - ・弊社発行のアルバイト系求人メディア シゴト情報「an」に掲載された求人広告から、下記条件の求人広告を除き集計。
 - (除外対象)・・・人材派遣業 / 接客を含む酒類提供職種
 - ・2016年5月データより市況感に合わせたサンプル数に変更。
 - 過去のデータについても再集計を行っている。
 - ・2017年9月データより、anサイト職種マスタリニューアルに伴い、職種詳細の集計を一部統廃合。
 - ・2017年11月データより、営業系を専門職系に統合。
- ◆集計対象エリア
 - ・全国計・・・下記5エリア合算
 - ・北海道・・・北海道
 - ・関東・・・茨城県・栃木県・群馬県・埼玉県・千葉県・東京都・神奈川県
 - ・東海・・・岐阜県・静岡県・愛知県・三重県
 - ・関西・・・滋賀県・京都府・大阪府・兵庫県・奈良県・和歌山県
 - ・九州・・・沖縄県・福岡県・佐賀県・長崎県・熊本県・大分県・宮崎県・鹿児島県・沖縄県

【有効求人数、有効求職者数、有効求人倍率について】

- ・厚生労働省発表時の季節調整値を使用。
- ※平成29年1月以降の数値は、平成30年1月データ発表分より新季節指数により改訂されている。

2 平均時給調査 <エリア別詳細：全国>

付表1) 2018年05月 全国 職種別平均時給

大分類	職種詳細	2018年05月	前月	前年同月	大分類	職種詳細	2018年05月	前月	前年同月
専門職系	看護師	¥1,684	▼ ¥1,789	▲ ¥1,480	フード系	バーテンダー	¥1,294	▲ ¥1,268	▲ ¥1,219
	歯科助手・衛生士	¥1,143	▲ ¥1,141	▲ ¥1,108		レストラン	¥979	▲ ¥978	▲ ¥956
	福祉・介護・保育	¥1,152	▲ ¥1,110	▲ ¥1,070		厨房・キッチン	¥974	▼ ¥1,001	▲ ¥953
	薬剤師	¥1,975	▼ ¥2,193	▲ ¥1,771		デリバリー	¥1,023	▲ ¥1,023	▲ ¥976
	その他医療・福祉・介護系	¥1,075	▼ ¥1,094	▲ ¥1,072		その他フード系	¥935	▲ ¥927	▼ ¥944
	デザイナー	¥1,013	▼ ¥1,066	-	フード系	¥981	▲ ¥977	▲ ¥967	
	WEBデザイナー	¥1,072	▼ ¥1,077	▲ ¥1,033	サービス系	カラオケ・漫画喫茶	¥966	▲ ¥962	▲ ¥901
	編集・制作	¥1,041	▲ ¥972	▼ ¥1,051		ゲーム・パチンコ	¥1,189	▲ ¥1,180	▲ ¥1,147
	マスコミ	¥1,533	▲ ¥1,177	▲ ¥1,215		施設スタッフ	¥943	▼ ¥945	▲ ¥892
	その他クリエイティブ系	¥1,248	▲ ¥1,179	▲ ¥1,014		ガソリンスタンド	¥992	▼ ¥994	▲ ¥972
	家庭教師	¥2,000	-	▲ ¥1,623		キャンペーン・PR	¥1,288	▼ ¥1,315	▲ ¥1,220
	塾講師	¥1,916	▲ ¥1,861	▲ ¥1,516		警備	¥997	▼ ¥1,017	▲ ¥971
	その他講師・インストラクター系	¥1,098	▲ ¥1,090	▲ ¥958		店舗スタッフ	¥937	▲ ¥913	▼ ¥945
	エンジニア	¥1,228	▼ ¥1,352	▲ ¥1,145		ホテル・トラベル	¥980	▲ ¥979	▲ ¥976
	サポート	¥1,046	▲ ¥972	▲ ¥1,000		プライダルスタッフ	¥1,161	▼ ¥1,179	▲ ¥1,059
	プログラマー	¥1,137	▲ ¥1,000	▼ ¥1,268		その他サービス系	¥1,072	▲ ¥1,008	▲ ¥1,009
	その他エンジニア・プログラマー系	¥1,101	▲ ¥1,068	-		エステ・マッサージ	¥1,113	▼ ¥1,171	▼ ¥1,128
	建築・土木	¥1,197	▼ ¥1,218	▲ ¥1,175		理容・美容	¥1,016	▼ ¥1,024	▼ ¥1,040
	その他パワフルワーク系	¥863	▲ ¥847	▼ ¥1,076		受付・フロント	¥971	▲ ¥962	▼ ¥978
	営業・企画営業	¥1,194	▼ ¥1,623	▲ ¥1,043	ネイル・アイデザイナー	¥946	▼ ¥972	▼ ¥981	
	その他専門・技術職(資格を有するもの)	¥1,058	▲ ¥1,047	▲ ¥994	サービス系	¥1,042	▲ ¥1,041	▲ ¥1,026	
専門職系	¥1,244	▼ ¥1,270	▼ ¥1,124	運輸職系	新聞配達	¥1,254	▲ ¥1,146	▲ ¥1,222	
事務系	受付・秘書	¥963	▼ ¥974		▼ ¥1,222	配送・郵便・運転手	¥1,215	▼ ¥1,236	▲ ¥1,016
	事務・アシスタント	¥994	▲ ¥941		▼ ¥998	引越スタッフ	¥1,337	▲ ¥1,322	▲ ¥1,217
	コールセンター	¥1,191	▲ ¥1,175	▲ ¥1,155	運輸職系	¥1,249	▲ ¥1,238	▲ ¥1,076	
	その他オフィスワーク系	¥1,133	▲ ¥1,057	▲ ¥940	技能・労務系	仕分け・梱包・商品管理	¥1,010	▲ ¥997	▲ ¥987
事務系	¥1,033	▲ ¥978	▼ ¥1,038	清掃		¥980	▼ ¥1,005	▲ ¥962	
販売系	コンビニスタッフ	¥910	▲ ¥899	▲ ¥901		製造工	¥1,024	▼ ¥1,040	▲ ¥990
	アパレル販売	¥977	▲ ¥971	▲ ¥958		イベント設営・運搬	¥1,076	▼ ¥1,108	▲ ¥1,048
	携帯ショップ・家電販売	¥1,355	▼ ¥1,406	▲ ¥1,140		フォークリフト等(有資格)	¥1,234	▲ ¥1,215	▲ ¥1,120
	フード販売	¥988	▼ ¥1,000	▲ ¥911	技能・労務系	¥1,011	▲ ¥1,008	▲ ¥987	
	その他販売系	¥958	▼ ¥1,003	▲ ¥908	総計	¥1,032	▼ ¥1,037	▲ ¥996	
販売系	¥965	▼ ¥970	▲ ¥925						

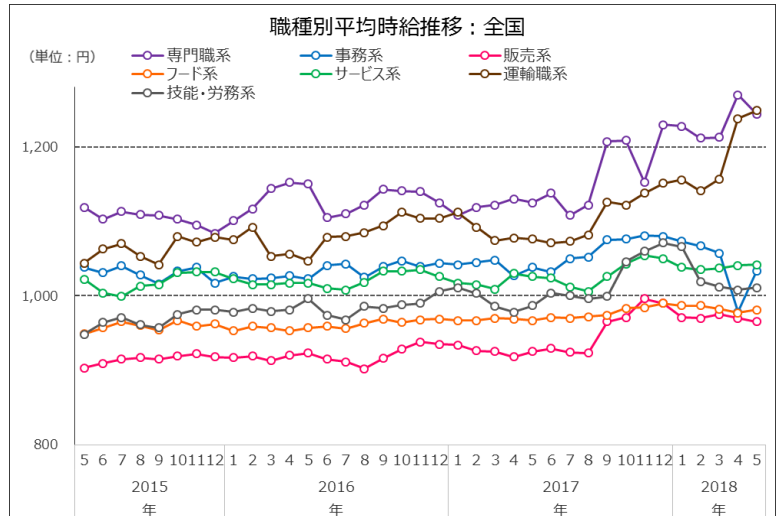
※単位:円 サンプル数10未満は“-”表示

付表2) 2018年05月 全国 職種別平均時給 高時給BEST5

順位	職種詳細	2018年05月
1	家庭教師	¥2,000
2	薬剤師	¥1,975
3	塾講師	¥1,916
4	看護師	¥1,684
5	マスコミ	¥1,533

【全国平均時給：調査概要】

- ◆集計対象広告
 - ・弊社発行のアルバイト求人メディア シゴト情報「an」に掲載された求人広告から、下記条件の求人広告を除き集計。(除外対象)…人材派遣業 / 接客を含む酒類提供職種
 - ・2016年5月データより市況感に合わせたサンプル数に変更。
 - 過去のデータについても再集計を行っている。
 - ・2017年9月データより、anサイト職種マスターニューアルに伴い、職種詳細の集計を一部統廃合。
 - ・2017年11月データより、営業系を専門職系に統合。
- ◆集計対象エリア
 - ・全国計…下記5エリア合算
 - ・北海道…北海道
 - ・関東…茨城県・栃木県・群馬県・埼玉県・千葉県・東京都・神奈川県
 - ・東海…岐阜県・静岡県・愛知県・三重県
 - ・関西…滋賀県・京都府・大阪府・兵庫県・奈良県・和歌山県
 - ・九州・沖縄…福岡県・佐賀県・長崎県・熊本県・大分県・宮崎県・鹿児島県・沖縄県



2 平均時給調査 <エリア別詳細：北海道エリア>

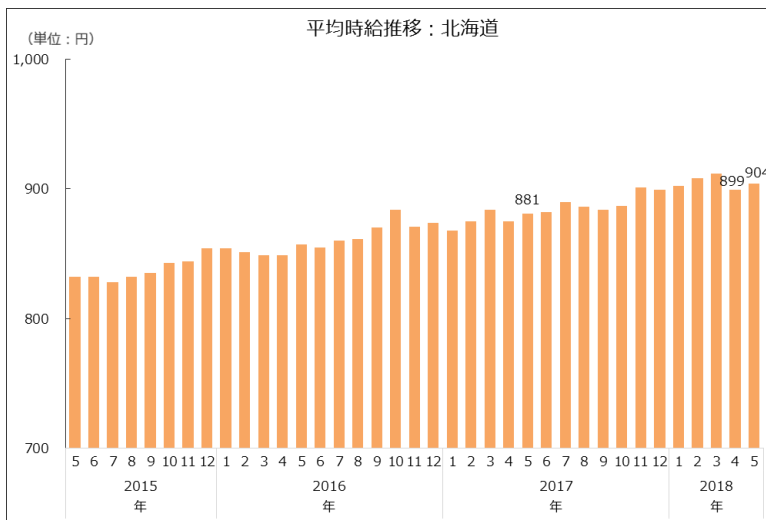
付表1) 2018年05月 北海道 職種別平均時給

大分類	職種詳細	2018年05月	前月	前年同月	大分類	職種詳細	2018年05月	前月	前年同月
専門職系	看護師	¥1,356	-	▲ ¥1,171	フード系	バーテンダー	¥1,007	-	▲ ¥1,000
	歯科助手・衛生士	¥1,089	▲ ¥1,085	▲ ¥1,007		レストラン	¥875	▲ ¥871	▲ ¥854
	福祉・介護・保育	¥986	▲ ¥907	▲ ¥891		厨房・キッチン	¥859	▲ ¥858	▲ ¥841
	薬剤師	-	-	-		デリバリー	¥879	▲ ¥866	▼ ¥881
	その他医療・福祉・介護系	¥979	▼ ¥1,021	▲ ¥941		その他フード系	¥1,011	▲ ¥980	▲ ¥806
	デザイナー	-	-	-	フード系		¥876	▲ ¥872	▲ ¥855
	WEBデザイナー	¥840	-	-	サービス系	カラオケ・漫画喫茶	¥880	▲ ¥877	▲ ¥834
	編集・制作	-	-	-		ゲーム・パチンコ	¥1,044	▲ ¥1,037	▲ ¥1,007
	マスクミ	-	-	-		施設スタッフ	¥848	▲ ¥838	▲ ¥818
	その他クリエイティブ系	-	-	-		ガソリンスタンド	¥877	▼ ¥879	▲ ¥843
	家庭教師	-	-	-		キャンペーン・PR	-	-	-
	塾講師	¥1,150	▲ ¥1,065	▲ ¥961		警備	¥900	▲ ¥853	▲ ¥861
	その他講師・インストラクター系	¥1,002	▲ ¥880	-		店舗スタッフ	¥902	▲ ¥868	▲ ¥857
	エンジニア	-	-	-		ホテル・トラベル	¥880	▲ ¥878	▼ ¥915
	サポート	¥950	▲ ¥847	-		プライダスタッフ	¥934	▼ ¥976	▲ ¥876
	プログラマー	-	-	-		その他サービス系	¥883	▼ ¥922	▲ ¥856
	その他エンジニア・プログラマー系	-	-	-		エステ・マッサージ	¥913	▲ ¥899	▲ ¥843
	建築・土木	¥1,100	-	▲ ¥1,019		理容・美容	¥869	▼ ¥893	▲ ¥863
	その他パワフルワーク系	¥832	▲ ¥828	▼ ¥975		受付・フロント	¥868	▲ ¥855	-
	営業・企画営業	¥1,050	-	▲ ¥800	ネイル・アイデザイナー	¥862	▼ ¥923	-	
その他専門・技術職(資格を有するもの)	-	-	-	サービス系		¥910	▲ ¥897	▲ ¥891	
専門職系		¥1,024	▲ ¥985	▲ ¥948	運輸職系	新聞配達	¥926	▼ ¥951	▲ ¥800
事務系	受付・秘書	¥863	▲ ¥848	▲ ¥829		配送・郵便・運転手	¥972	▼ ¥993	▲ ¥886
	事務・アシスタント	¥922	▲ ¥861	▲ ¥886		引越スタッフ	-	-	-
	コールセンター	¥1,076	▼ ¥1,094	▲ ¥1,024	運輸職系		¥963	▼ ¥988	▲ ¥877
	その他オフィスワーク系	-	-	-	技能・労務系	仕分け・梱包・商品管理	¥887	▼ ¥893	▲ ¥847
事務系	¥986	▲ ¥961	▲ ¥963	清掃		¥842	▼ ¥856	▼ ¥852	
	販売系	コンビニスタッフ	¥835	▲ ¥835		▲ ¥809	製造工	¥925	▲ ¥910
アパレル販売		¥887	▼ ¥902	▲ ¥865		イベント設営・運搬	¥924	▼ ¥935	▼ ¥1,050
携帯ショップ・家電販売		¥1,083	▲ ¥1,064	▲ ¥1,008		フォークリフト等(有資格)	¥1,093	▲ ¥1,030	-
フード販売		¥836	▲ ¥835	▼ ¥839	技能・労務系		¥889	▼ ¥890	▲ ¥858
その他販売系		¥869	▼ ¥884	▲ ¥831	総計		¥904	▲ ¥899	▲ ¥881
販売系		¥858	▼ ¥865	▲ ¥836					

※単位:円 サンプル数10未満は“-”表示

付表2) 2018年05月 北海道 職種別平均時給 高時給BEST5

順位	職種詳細	2018年05月
1	看護師	¥1,356
2	塾講師	¥1,150
3	建築・土木	¥1,100
4	フォークリフト等(有資格)	¥1,093
5	歯科助手・衛生士	¥1,089



【北海道エリア平均時給：調査概要】

- ◆集計対象広告
 - ・弊社発行のアルバイト系求人メディア シゴト情報「an」に掲載された求人広告から、下記条件の求人広告を除き集計。(除外対象)…人材派遣業 / 接客を含む酒類提供職種
 - ・2016年5月データより市況感に合わせたサンプル数に変更。
 - 過去のデータについても再集計を行っている。
 - ・2017年9月データより、anサイト職種マスターリニューアルに伴い、職種詳細の集計を一部統廃合。
 - ・2017年11月データより、営業系を専門職系に統合。

- ◆集計対象エリア
 - ・北海道…北海道

2 平均時給調査 <エリア別詳細：関東エリア>

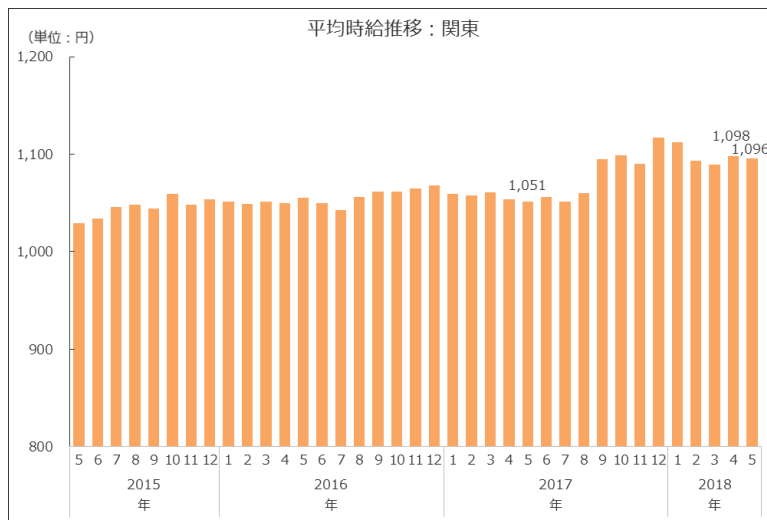
付表1) 2018年05月 関東 職種別平均時給

大分類	職種詳細	2018年05月	前月	前年同月	大分類	職種詳細	2018年05月	前月	前年同月
専門職系	看護師	¥1,750	▼ ¥1,825	▲ ¥1,565	フード系	バーテンダー	¥1,315	▼ ¥1,337	▲ ¥1,294
	歯科助手・衛生士	¥1,171	▲ ¥1,133	▲ ¥1,100		レストラン	¥1,042	▲ ¥1,038	▲ ¥1,003
	福祉・介護・保育	¥1,190	▲ ¥1,185	▲ ¥1,097		厨房・キッチン	¥1,068	▼ ¥1,073	▲ ¥996
	薬剤師	¥2,000	■ ¥2,000	▲ ¥1,893		デリバリー	¥1,086	▲ ¥1,053	▲ ¥1,058
	その他医療・福祉・介護系	¥1,181	▲ ¥1,167	▲ ¥1,158		その他フード系	¥969	▲ ¥953	▼ ¥1,051
	デザイナー	¥1,042	▼ ¥1,116	-	フード系	¥1,045	▲ ¥1,034	▲ ¥1,022	
	WEBデザイナー	¥1,161	▲ ¥1,141	▲ ¥1,097	サービス系	カラオケ・漫画喫茶	¥1,009	▼ ¥1,011	▲ ¥976
	編集・制作	¥1,107	▲ ¥1,063	▼ ¥1,113		ゲーム・パチンコ	¥1,222	▲ ¥1,218	▲ ¥1,174
	マスコミ	¥1,647	▲ ¥1,180	▲ ¥1,359		施設スタッフ	¥1,017	▼ ¥1,022	▲ ¥925
	その他クリエイティブ系	¥1,248	▲ ¥1,192	▲ ¥1,024		ガソリンスタンド	¥1,062	▲ ¥1,057	▲ ¥1,011
	家庭教師	¥2,000	-	▲ ¥1,800		キャンペーン・PR	¥1,472	▲ ¥1,278	▲ ¥1,316
	塾講師	¥2,012	▲ ¥1,954	▲ ¥1,704		警備	¥1,017	▼ ¥1,067	▲ ¥1,016
	その他講師・インストラクター系	¥1,104	▲ ¥1,056	▲ ¥969		店舗スタッフ	¥990	▲ ¥959	▼ ¥1,025
	エンジニア	¥1,266	▼ ¥1,352	▼ ¥1,358		ホテル・トラベル	¥1,021	▼ ¥1,028	▲ ¥1,008
	サポート	¥1,133	▼ ¥1,208	▲ ¥1,020		プライダスタッフ	¥1,182	▼ ¥1,235	▲ ¥977
	プログラマー	¥1,163	▲ ¥1,000	▼ ¥1,200		その他サービス系	¥1,103	▲ ¥1,051	▲ ¥1,066
	その他エンジニア・プログラマー系	¥1,222	▲ ¥1,134	-		エステ・マッサージ	¥1,132	▼ ¥1,151	▲ ¥1,101
	建築・土木	¥1,133	▼ ¥1,225	▼ ¥1,209		理容・美容	¥1,106	▼ ¥1,111	▲ ¥1,082
	その他パワフルワーク系	¥940	-	▼ ¥1,156		受付・フロント	¥1,016	▲ ¥994	▲ ¥961
	営業・企画営業	¥1,246	▼ ¥1,382	▲ ¥1,071	ネイル・アイデザイナー	¥1,027	▲ ¥1,000	▲ ¥1,018	
その他専門・技術職(資格を有するもの)	¥1,131	▲ ¥1,076	-	サービス系	¥1,081	▲ ¥1,080	▲ ¥1,061		
専門職系	¥1,359	▼ ¥1,423	▲ ¥1,182	運輸職系	新聞配達	¥1,372	▲ ¥1,180	▲ ¥1,358	
事務系	受付・秘書	¥1,038	▼ ¥1,062		▲ ¥1,030	配送・郵便・運転手	¥1,284	▼ ¥1,285	▲ ¥1,093
	事務・アシスタント	¥1,063	▲ ¥1,000		▲ ¥1,049	引越スタッフ	¥1,379	▲ ¥1,365	▲ ¥1,344
	コールセンター	¥1,253	■ ¥1,253	▲ ¥1,207	運輸職系	¥1,315	▲ ¥1,287	▲ ¥1,175	
	その他オフィスワーク系	¥1,074	▲ ¥1,023	▲ ¥1,002	技能・労務系	仕分け・梱包・商品管理	¥1,047	▲ ¥1,042	▲ ¥1,017
事務系	¥1,098	▲ ¥1,037	▲ ¥1,084	清掃		¥1,027	▼ ¥1,080	▼ ¥1,031	
販売系	コンビニスタッフ	¥968	▲ ¥943	▲ ¥957		製造工	¥1,005	▼ ¥1,007	▲ ¥982
	アパレル販売	¥1,041	▲ ¥1,034	▲ ¥1,020		イベント設営・運搬	¥1,169	▲ ¥1,155	▲ ¥1,073
	携帯ショップ・家電販売	¥1,419	▼ ¥1,497	▲ ¥1,288		フォークリフト等(有資格)	¥1,298	▼ ¥1,309	▲ ¥1,131
	フード販売	¥1,051	▼ ¥1,055	▲ ¥988	技能・労務系	¥1,042	▼ ¥1,048	▲ ¥1,024	
	その他販売系	¥997	▼ ¥1,075	▲ ¥974	総計	¥1,096	▼ ¥1,098	▲ ¥1,051	
販売系	¥1,030	▼ ¥1,036	▲ ¥985						

※単位:円 サンプル数10未満は“-”表示

付表2) 2018年05月 関東 職種別平均時給 高時給BEST5

順位	職種詳細	2018年05月
1	塾講師	¥2,012
2	薬剤師	¥2,000
2	家庭教師	¥2,000
4	看護師	¥1,750
5	マスコミ	¥1,647



【関東エリア平均時給：調査概要】

- ◆集計対象広告
 - ・弊社発行のアルバイト系求人メディア シゴト情報「an」に掲載された求人広告から、下記条件の求人広告を除き集計。(除外対象)…人材派遣業 / 接客を含む酒類提供職種
 - ・2016年5月データより市況感に合わせたサンプル数に変更。
 - 過去のデータについても再集計を行っている。
 - ・2017年9月データより、anサイト職種マスターリニューアルに伴い、職種詳細の集計を一部統廃合。
 - ・2017年11月データより、営業系を専門職系に統合。

◆集計対象エリア

- ・関東…茨城県・栃木県・群馬県・埼玉県・千葉県・東京都・神奈川県

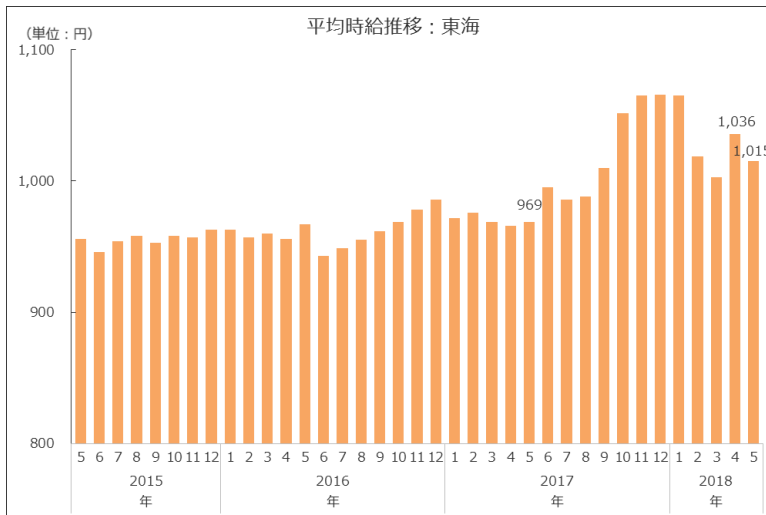
2 平均時給調査 <エリア別詳細：東海エリア>

付表1) 2018年05月 東海 職種別平均時給

大分類	職種詳細	2018年05月	前月	前年同月	大分類	職種詳細	2018年05月	前月	前年同月
専門職系	看護師	¥1,391	▼ ¥1,492	▲ ¥1,326	フード系	バーテンダー	¥1,015	▼ ¥1,208	▼ ¥1,238
	歯科助手・衛生士	¥1,049	▲ ¥1,045	▼ ¥1,065		レストラン	¥969	▲ ¥967	▲ ¥943
	福祉・介護・保育	¥1,150	▲ ¥1,104	▲ ¥1,020		厨房・キッチン	¥945	▼ ¥955	▲ ¥939
	薬剤師	-	-	-		デリバリー	¥975	▼ ¥1,049	▲ ¥903
	その他医療・福祉・介護系	¥1,001	▼ ¥1,106	▲ ¥921		その他フード系	¥915	▲ ¥910	▼ ¥918
	デザイナー	¥1,024	▼ ¥1,200	-	フード系	¥965	▲ ¥965	▼ ¥948	
	WEBデザイナー	¥999	▼ ¥1,300	▼ ¥1,017	サービス系	カラオケ・漫画喫茶	¥936	▼ ¥955	▲ ¥889
	編集・制作	¥914	▼ ¥970	▼ ¥936		ゲーム・パチンコ	¥1,249	▲ ¥1,217	▲ ¥1,160
	マスコミ	-	-	-		施設スタッフ	¥930	▲ ¥899	▲ ¥904
	その他クリエイティブ系	-	-	-		ガソリンスタンド	¥990	▼ ¥1,028	▲ ¥967
	家庭教師	-	-	-		キャンペーン・PR	¥995	▼ ¥1,166	▼ ¥1,046
	塾講師	¥1,279	▼ ¥1,334	▲ ¥1,205		警備	¥975	▲ ¥965	▲ ¥971
	その他講師・インストラクター系	¥1,118	▼ ¥1,189	▲ ¥959		店舗スタッフ	¥930	▲ ¥916	▲ ¥913
	エンジニア	-	-	-		ホテル・トラベル	¥985	▲ ¥983	▲ ¥956
	サポート	¥1,714	-	-		プライダルスタッフ	¥1,167	▲ ¥1,078	▲ ¥1,104
	プログラマー	-	-	-		その他サービス系	¥1,057	▼ ¥1,094	▼ ¥1,068
	その他エンジニア・プログラマー系	¥871	▲ ¥871	-		エステ・マッサージ	¥1,083	▼ ¥1,517	▼ ¥1,270
	建築・土木	¥1,077	▼ ¥1,212	▼ ¥1,192		理容・美容	¥973	▼ ¥984	▲ ¥905
	その他パワフルワーク系	¥880	-	▼ ¥1,065		受付・フロント	¥939	▲ ¥924	▲ ¥915
	営業・企画営業	¥958	▲ ¥871	▼ ¥1,056		ネイル・アイデザイナー	¥879	-	▲ ¥875
その他専門・技術職(資格を有するもの)	¥1,047	▼ ¥1,100	▲ ¥1,000	サービス系		¥1,015	▼ ¥1,029	▲ ¥993	
専門職系	¥1,126	▼ ¥1,131	▲ ¥1,055	運輸職系	新聞配達	¥1,321	▲ ¥1,225	▲ ¥1,229	
事務系	受付・秘書	¥971	▲ ¥969		▲ ¥913	配送・郵便・運転手	¥1,382	▼ ¥1,388	▲ ¥983
	事務・アシスタント	¥946	▲ ¥927		▼ ¥961	引越スタッフ	¥1,273	▲ ¥1,300	▲ ¥1,279
	コールセンター	¥1,264	▲ ¥1,243	▲ ¥1,174	運輸職系	¥1,368	▼ ¥1,379	▲ ¥1,089	
	その他オフィスワーク系	-	-	-	技能・労務系	仕分け・梱包・商品管理	¥1,026	▲ ¥999	▲ ¥1,015
事務系	¥987	▲ ¥948	▼ ¥992	清掃		¥975	▼ ¥985	▲ ¥943	
販売系	コンビニスタッフ	¥887	▲ ¥881	▲ ¥875		製造工	¥1,144	▼ ¥1,162	▲ ¥1,078
	アパレル販売	¥944	▼ ¥948	▼ ¥957		イベント設営・運搬	¥1,077	▲ ¥1,068	▲ ¥1,045
	携帯ショップ・家電販売	¥958	▼ ¥1,078	▼ ¥1,000		フォークリフト等(有資格)	¥998	▼ ¥1,225	▼ ¥1,039
	フード販売	¥930	▼ ¥961	▲ ¥922	技能・労務系	¥1,046	▲ ¥1,029	▲ ¥1,011	
	その他販売系	¥933	▼ ¥979	▲ ¥900	総計	¥1,015	▼ ¥1,036	▲ ¥969	
販売系	¥921	▼ ¥923	▲ ¥906	※単位:円 サンプル数10未満は“-”表示					

付表2) 2018年05月 東海 職種別平均時給 高時給BEST5

順位	職種詳細	2018年05月
1	サポート	¥1,714
2	看護師	¥1,391
3	配送・郵便・運転手	¥1,382
4	新聞配達	¥1,321
5	塾講師	¥1,279



【東海エリア平均時給：調査概要】

- ◆集計対象広告
 - ・弊社発行のアルバイト求人メディア「シゴト情報fan」に掲載された求人広告から、下記条件の求人広告を除き集計。(除外対象)…人材派遣業 / 接客を含む酒類提供職種
 - ・2016年5月データより市況感に合わせたサンプル数に変更。
 - 過去のデータについても再集計を行っている。
 - ・2017年9月データより、anサイト職種マスターリニューアルに伴い、職種詳細の集計を一部統廃合。
 - ・2017年11月データより、営業系を専門職系に統合。

- ◆集計対象エリア
 - ・東海…岐阜県・静岡県・愛知県・三重県

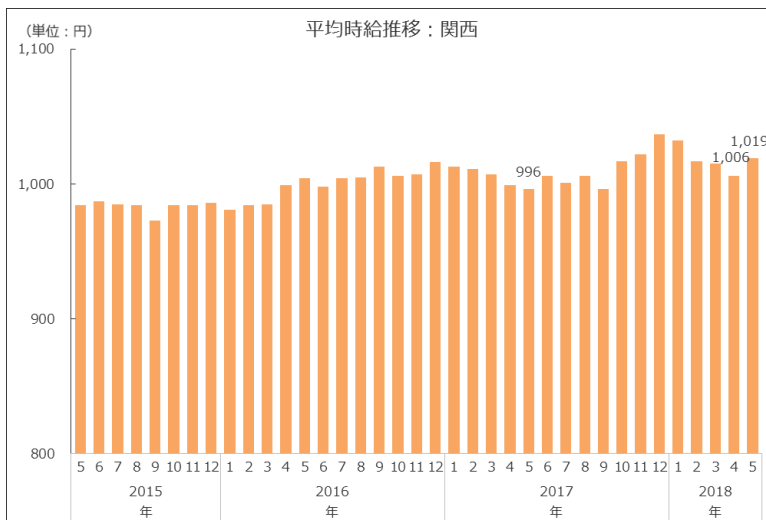
2 平均時給調査 <エリア別詳細：関西エリア>

付表1) 2018年05月 関西 職種別平均時給

大分類	職種詳細	2018年05月	前月	前年同月	大分類	職種詳細	2018年05月	前月	前年同月
専門職系	看護師	¥1,823	▼ ¥1,855	▲ ¥1,598	フード系	バーテンダー	¥1,361	▼ ¥1,429	▲ ¥1,116
	歯科助手・衛生士	¥1,160	▼ ¥1,214	▼ ¥1,230		レストラン	¥958	▲ ¥955	▲ ¥942
	福祉・介護・保育	¥1,176	▲ ¥1,112	▲ ¥1,112		厨房・キッチン	¥939	▼ ¥968	▼ ¥944
	薬剤師	-	-	-		デリバリー	¥963	▼ ¥998	▲ ¥955
	その他医療・福祉・介護系	¥982	▼ ¥1,030	▼ ¥1,035		その他フード系	¥901	▲ ¥901	▼ ¥924
	デザイナー	¥970	▲ ¥946	-	フード系	¥958	▲ ¥952	▲ ¥945	
	WEBデザイナー	¥1,023	▲ ¥958	▲ ¥976	サービス系	カラオケ・漫画喫茶	¥1,036	▼ ¥1,293	▲ ¥932
	編集・制作	¥1,054	▲ ¥932	▲ ¥963		ゲーム・パチンコ	¥1,202	▲ ¥1,150	▲ ¥1,163
	マスクミ	¥909	-	▼ ¥918		施設スタッフ	¥933	▲ ¥926	▲ ¥886
	その他クリエイティブ系	-	-	-		ガソリンスタンド	¥927	▲ ¥896	▼ ¥949
	家庭教師	-	-	-		キャンペーン・PR	¥1,510	▲ ¥1,437	▲ ¥1,293
	塾講師	¥1,222	▼ ¥1,489	▲ ¥1,100		警備	¥1,050	▲ ¥991	▲ ¥1,043
	その他講師・インストラクター系	¥1,200	▲ ¥1,167	▲ ¥955		店舗スタッフ	¥925	▲ ¥919	▲ ¥925
	エンジニア	-	-	-		ホテル・トラベル	¥982	▼ ¥991	▼ ¥1,049
	サポート	-	-	-		プライダグスタッフ	¥1,240	▼ ¥1,264	▲ ¥1,204
	プログラマー	-	-	-		その他サービス系	¥1,255	▲ ¥1,057	▲ ¥1,014
	その他エンジニア・プログラマー系	¥1,084	▼ ¥1,145	-		エステ・マッサージ	¥1,261	▲ ¥1,255	▲ ¥1,221
	建築・土木	-	-	-		理容・美容	¥1,014	▼ ¥1,021	▼ ¥1,104
	その他パワフルワーク系	-	-	-		受付・フロント	¥958	▲ ¥923	▲ ¥935
	営業・企画営業	¥1,293	▼ ¥1,957	▲ ¥1,097		ネイル・アイデザイナー	¥995	▼ ¥996	▲ ¥971
その他専門・技術職(資格を有するもの)	¥943	▲ ¥920	-	サービス系		¥1,106	▲ ¥1,086	▲ ¥1,072	
専門職系	¥1,193	▲ ¥1,242	▲ ¥1,127	運輸職系	新聞配達	¥1,119	▼ ¥1,160	▲ ¥1,066	
事務系	受付・秘書	¥981	▼ ¥988		▲ ¥952	配送・郵便・運転手	¥1,112	▲ ¥1,094	▲ ¥1,043
	事務・アシスタント	¥959	▲ ¥911		▼ ¥991	引越スタッフ	¥1,299	▲ ¥1,295	▲ ¥1,183
	コールセンター	¥1,261	▼ ¥1,265	▲ ¥1,220	運輸職系	¥1,186	▲ ¥1,113	▲ ¥1,073	
	その他オフィスワーク系	¥1,288	▼ ¥1,350	-	技能・労務系	仕分け・梱包・商品管理	¥992	▲ ¥985	▲ ¥982
事務系	¥1,020	▲ ¥967	▼ ¥1,028	清掃		¥957	▲ ¥929	▲ ¥952	
販売系	コンビニスタッフ	¥894	▲ ¥891	▼ ¥903		製造工	¥970	▼ ¥1,010	▼ ¥1,037
	アパレル販売	¥983	▲ ¥983	▲ ¥952		イベント設営・運搬	¥1,050	▲ ¥1,040	▲ ¥950
	携帯ショップ・家電販売	¥1,459	▲ ¥1,075	▲ ¥1,030		フオークリフト等(有資格)	¥1,298	▼ ¥1,324	▲ ¥1,131
	フード販売	¥922	▼ ¥942	▲ ¥922	技能・労務系	¥992	▲ ¥986	▲ ¥988	
	その他販売系	¥973	▼ ¥989	▲ ¥938	総計	¥1,019	▲ ¥1,006	▲ ¥996	
販売系	¥957	▲ ¥934	▲ ¥925	※単位:円 サンプル数10未満は“-”表示					

付表2) 2018年05月 関西 職種別平均時給 高時給BEST5

順位	職種詳細	2018年05月
1	看護師	¥1,823
2	キャンペーン・PR	¥1,510
3	携帯ショップ・家電販売	¥1,459
4	バーテンダー	¥1,361
5	引越スタッフ	¥1,299



【関西エリア平均時給：調査概要】

- ◆集計対象広告
 - ・弊社発行のアルバイト求人メディア シゴト情報「an」に掲載された求人広告から、下記条件の求人広告を除き集計。(除外対象)…人材派遣業 / 接客を含む酒類提供職種
 - ・2016年5月データより市況感に合わせたサンプル数に変更。
 - 過去のデータについても再集計を行っている。
 - ・2017年9月データより、anサイト職種マスターニューアルに伴い、職種詳細の集計を一部統廃合。
 - ・2017年11月データより、営業系を専門職系に統合。

- ◆集計対象エリア
 - ・関西…滋賀県・京都府・大阪府・兵庫県・奈良県・和歌山県

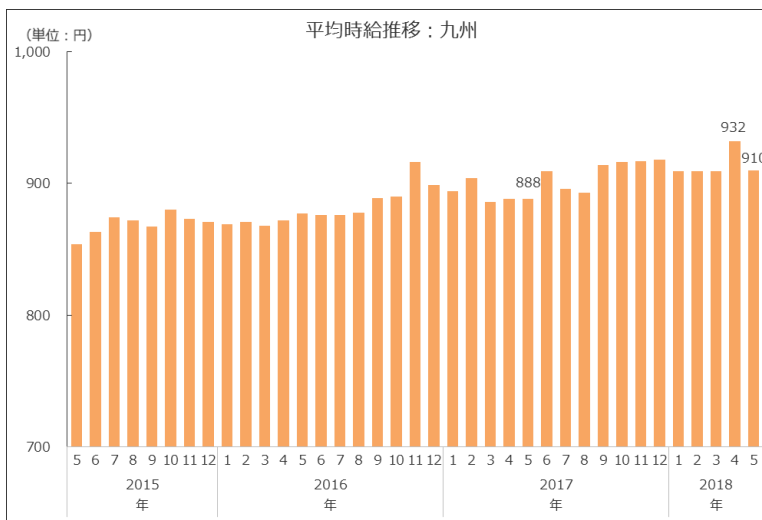
2 平均時給調査 <エリア別詳細：九州エリア>

付表1) 2018年05月 九州・沖縄 職種別平均時給

大分類	職種詳細	2018年05月	前月	前年同月	大分類	職種詳細	2018年05月	前月	前年同月				
専門職系	看護師	¥1,200	-	▲ ¥990	フード系	バーテンダー	¥1,272	▲ ¥977	▲ ¥1,056				
	歯科助手・衛生士	¥1,171	▼ ¥1,343	▲ ¥989		レストラン	¥874	▼ ¥875	▲ ¥866				
	福祉・介護・保育	¥1,082	▼ ¥1,089	▲ ¥989		厨房・キッチン	¥853	▼ ¥906	▼ ¥855				
	薬剤師	-	-	-		デリバリー	¥904	▼ ¥955	▲ ¥804				
	その他医療・福祉・介護系	¥828	▼ ¥850	▼ ¥1,050		その他フード系	¥852	▼ ¥856	▲ ¥832				
	デザイナー	¥1,000	-	-	フード系	¥876	▼ ¥878	▲ ¥869					
	WEBデザイナー	¥947	▲ ¥895	▲ ¥883	サービス系	カラオケ・漫画喫茶	¥834	▲ ¥795	▲ ¥786				
	編集・制作	¥836	▼ ¥904	▼ ¥947		ゲーム・パチンコ	¥1,110	▲ ¥1,103	▲ ¥1,053				
	マスコミ	¥1,150	-	▲ ¥848		施設スタッフ	¥859	▲ ¥876	▲ ¥804				
	その他クリエイティブ系	-	-	-		ガソリンスタンド	¥868	▼ ¥905	▲ ¥831				
	家庭教師	-	-	-		キャンペーン・PR	¥862	▲ ¥810	▼ ¥991				
	塾講師	¥1,018	-	▲ ¥985		警備	¥898	▲ ¥874	▼ ¥915				
	その他講師・インストラクター系	¥886	▼ ¥963	▲ ¥850		店舗スタッフ	¥857	▲ ¥855	▼ ¥865				
	エンジニア	¥1,200	-	▲ ¥1,000		ホテル・トラベル	¥884	▼ ¥922	▲ ¥863				
	サポート	¥806	▲ ¥804	▼ ¥956		ブライダルスタッフ	¥1,166	▲ ¥1,117	▲ ¥904				
	プログラマー	-	-	-		その他サービス系	¥864	▲ ¥793	▲ ¥849				
	その他エンジニア・プログラマー系	-	-	-		エステ・マッサージ	¥1,030	▲ ¥843	▼ ¥1,087				
	建築・土木	¥1,500	-	▲ ¥1,186		理容・美容	¥990	▼ ¥1,067	▲ ¥863				
	その他パワフルワーク系	¥835	▼ ¥850	▼ ¥850		受付・フロント	¥896	▼ ¥914	▼ ¥1,377				
	営業・企画営業	¥1,174	▲ ¥1,000	▲ ¥865	ネイル・アイデザイナー	¥850	-	▼ ¥921					
その他専門・技術職(資格を有するもの)	¥900	-	-	サービス系	¥945	▼ ¥960	▲ ¥918						
専門職系	¥1,042	▲ ¥991	▲ ¥975	運輸職系	新聞配達	¥900	▲ ¥900	-					
事務系	受付・秘書	¥864	▼ ¥867		▼ ¥865	配送・郵便・運転手	¥1,070	▼ ¥1,129	▲ ¥937				
	事務・アシスタント	¥867	▲ ¥842		▲ ¥853	引越スタッフ	¥1,260	▲ ¥1,242	▲ ¥926				
	コールセンター	¥1,065	▲ ¥1,042	▼ ¥1,107	運輸職系	¥1,077	▼ ¥1,131	▲ ¥946					
	その他オフィスワーク系	-	-	-	技能・労務系	仕分け・梱包・商品管理	¥906	▲ ¥895	▲ ¥854				
事務系	¥926	▲ ¥886	▼ ¥991	清掃		¥885	▼ ¥921	▼ ¥897					
販売系	コンビニスタッフ	¥825	▲ ¥806	▲ ¥796		製造工	¥966	▲ ¥889	▲ ¥962				
	アパレル販売	¥914	▼ ¥923	▲ ¥878		イベント設営・運搬	¥899	▼ ¥1,254	-				
	携帯ショップ・家電販売	¥950	▲ ¥850	▼ ¥1,000		フォークリフト等(有資格)	¥940	▼ ¥1,014	▼ ¥1,000				
	フード販売	¥847	▼ ¥875	▲ ¥805	技能・労務系	¥917	▲ ¥904	▲ ¥888					
	その他販売系	¥878	▼ ¥893	▲ ¥805	総計	¥910	▼ ¥932	▲ ¥888					
販売系	¥858	▼ ¥859	▲ ¥825	※単位:円 サンプル数10未満は“-”表示									

付表2) 2018年05月 九州・沖縄 職種別平均時給 高時給BEST5

順位	職種詳細	2018年05月
1	建築・土木	¥1,500
2	バーテンダー	¥1,272
3	引越スタッフ	¥1,260
4	看護師	¥1,200
4	エンジニア	¥1,200



【九州エリア平均時給：調査概要】

- ◆集計対象広告
 - ・弊社発行のアルバイト系求人メディア「シゴト情報fan」に掲載された求人広告から、下記条件の求人広告を除き集計。(除外対象)…人材派遣業/接客を含む酒類提供職種
 - ・2016年5月データより市況感に合わせたサンプル数に変更。
 - 過去のデータについても再集計を行っている。
 - ・2017年9月データより、anサイト職種マスターニューアルに伴い、職種詳細の集計を一部統合。
 - ・2017年11月データより、営業系を専門職系に統合。

- ◆集計対象エリア
 - ・九州・沖縄…福岡県・佐賀県・長崎県・熊本県・大分県・宮崎県・鹿児島県・沖縄県