

an 平均時給レポート (2018年3月発行号)

～求人募集時の平均給与・エリア別格差・月毎の変動等～

Contents

1	平均時給調査 <全国・エリア別概要>	2018年2月	P1
2	平均時給調査 <エリア別詳細> (職種詳細別：平均時給、高時給BEST5)	2018年2月	
	・全国		P2
	・北海道エリア		P3
	・関東エリア		P4
	・東海エリア		P5
	・関西エリア		P6
	・九州エリア		P7

【調査概要】

◆集計対象広告

- ・弊社発行のアルバイト系求人メディア シゴト情報「an」に掲載された求人広告から、下記条件の求人広告を除き集計。
(除外対象)…人材派遣業 / 接客を含む酒類提供職種
- ・2016年5月データより市況感に合わせたサンプル数に変更。
過去のデータについても再集計を行っている。
- ・2017年9月データより、anサイト職種マスターに伴い、
職種詳細の集計を一部統合。
- ・2017年11月データより、営業系を専門職系に統合。

◆集計対象エリア

- ・全国計…下記5エリア合算
- ・北海道…北海道
- ・関東…茨城県・栃木県・群馬県・埼玉県・千葉県・東京都・神奈川県
- ・東海…岐阜県・静岡県・愛知県・三重県
- ・関西…滋賀県・京都府・大阪府・兵庫県・奈良県・和歌山県
- ・九州・沖縄…福岡県・佐賀県・長崎県・熊本県・大分県・宮崎県・鹿児島県・沖縄県

法人のお客様向けメルマガ「anレポート通信」配信中！
市場・求職者動向など、採用・育成に役立つ情報をお届けします。

(第1・3火曜日 配信)

メルマガ登録・プレゼントの詳細は、anレポートTOPから
http://weban.jp/contents/an_report/

anレポート 検索

1 平均時給調査 <全国・エリア別 概要>

～2月の全国平均時給は1,031円。前月より15円マイナス～

2018年2月の全国平均時給は1,031円(前月1,046円、前年同月1,005円)で前月より15円マイナス(前月比は1.4%マイナス)、前年同月より26円プラス(前年同月比は2.6%プラス)となった。

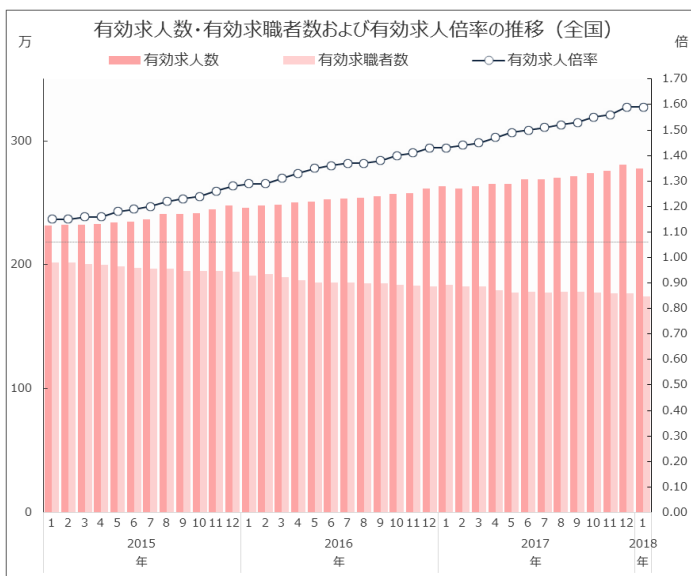
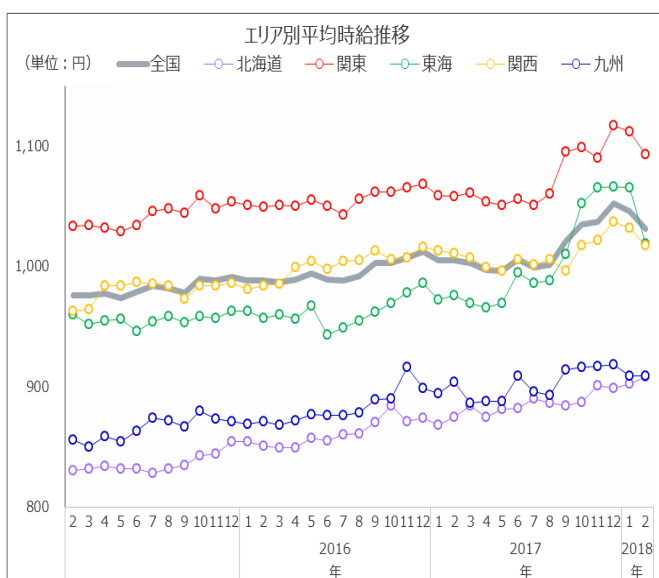
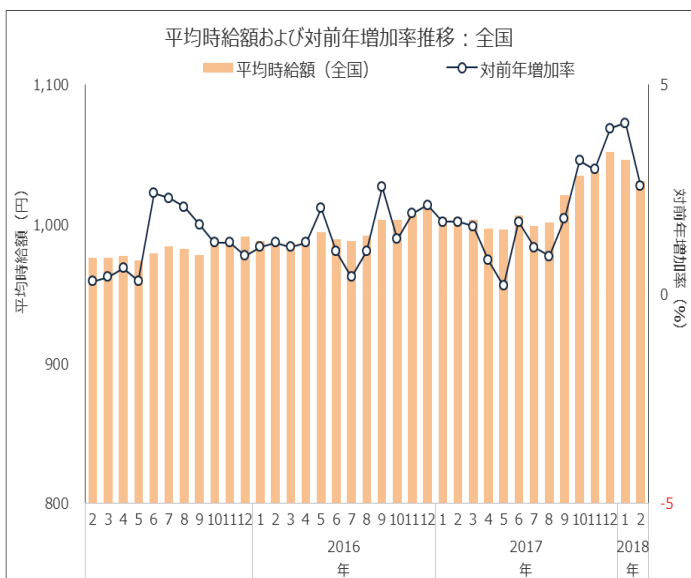
エリア別では「関東エリア」が1,093円で最も高く、次いで「東海エリア」が1,019円、「関西エリア」が1,017円。

職種別では「専門職系」が1,212円で最も高く、次いで「運輸職系」が1,141円、「事務系」が1,067円となった。

付表) 2018年02月：職種別平均時給

金額単位：円

職種	北海道			関東			東海			関西			九州			エリア計		
	平均時給	前月増加率	前年増加率	平均時給	前月増加率	前年増加率	平均時給	前月増加率	前年増加率	平均時給	前月増加率	前年増加率	平均時給	前月増加率	前年増加率	平均時給	前月増加率	前年増加率
専門職系	¥1,053	5.3%	9.9%	¥1,322	-1.5%	16.1%	¥1,130	0.4%	9.3%	¥1,154	-2.2%	0.3%	¥960	-8.7%	-21.5%	¥1,212	-1.3%	8.1%
事務系	¥977	-0.3%	3.7%	¥1,127	-0.4%	2.4%	¥991	-2.3%	0.0%	¥1,075	0.0%	3.0%	¥969	-1.4%	-0.1%	¥1,067	-0.6%	2.1%
販売系	¥862	1.3%	3.4%	¥1,032	-2.0%	4.5%	¥957	-2.8%	4.0%	¥971	-0.2%	5.4%	¥846	-0.1%	2.9%	¥970	-0.1%	4.8%
フード系	¥871	-1.1%	3.3%	¥1,062	0.2%	3.1%	¥961	-0.2%	1.4%	¥960	0.1%	1.1%	¥875	0.3%	1.4%	¥987	0.0%	2.1%
サービス系	¥917	1.4%	5.2%	¥1,074	-0.5%	2.3%	¥1,024	-3.6%	2.9%	¥1,044	-1.1%	0.2%	¥970	2.4%	8.0%	¥1,035	-0.3%	2.0%
運輸職系	¥913	4.2%	2.5%	¥1,232	0.0%	3.4%	¥1,101	-3.2%	7.1%	¥1,146	-1.5%	6.2%	¥1,021	4.4%	7.9%	¥1,141	-1.3%	4.5%
技能・労務系	¥871	-1.7%	3.7%	¥1,019	-3.0%	-3.6%	¥1,109	-8.2%	8.0%	¥975	-1.8%	-1.5%	¥985	5.5%	7.5%	¥1,019	-4.4%	1.6%
総計	¥908	0.7%	3.8%	¥1,093	-1.7%	3.3%	¥1,019	-4.3%	4.4%	¥1,017	-1.5%	0.6%	¥909	0.0%	0.6%	¥1,031	-1.4%	2.6%



厚生労働省発表2018年1月の全国の有効求人倍率(季節調整値)は1.59倍と前月から横ばい。
 有効求人数(季節調整値)は前月より1.0%マイナス、有効求職者数(季節調整値)は前月より1.3%マイナスとなった。

【全国平均時給：調査概要】

- ◆集計対象広告
 - ・弊社発行のアルバイト系求人メディア シゴト情報「an」に掲載された求人広告から、下記条件の求人広告を除き集計。
 - (除外対象)・・・人材派遣業 / 接客を含む酒類提供職種
 - ・2016年5月データより市況感に合わせたサンプル数に変更。過去のデータについても再集計を行っている。
 - ・2017年9月データより、anサイト職種マスタリニューアルに伴い、職種詳細の集計を一部統廃合。
 - ・2017年11月データより、営業系を専門職系に統合。
- ◆集計対象エリア
 - ・全国計・・・下記5エリア合算
 - ・北海道・・・北海道
 - ・関東・・・茨城県・栃木県・群馬県・埼玉県・千葉県・東京都・神奈川県
 - ・東海・・・岐阜県・静岡県・愛知県・三重県
 - ・関西・・・滋賀県・京都府・大阪府・兵庫県・奈良県・和歌山県
 - ・九州・・・沖縄県・福岡県・佐賀県・長崎県・熊本県・大分県・宮崎県・鹿児島県・沖縄県

【有効求人数、有効求職者数、有効求人倍率について】

- ・厚生労働省発表時の季節調整値を使用。
- ※平成29年1月以降の数値は、平成30年1月データ発表分より新季節指数により改訂されている。

2 平均時給調査 <エリア別詳細：全国>

付表1) 2018年02月 全国 職種別平均時給

大分類	職種詳細	2018年02月	前月	前年同月	大分類	職種詳細	2018年02月	前月	前年同月		
専門職系	看護師	¥1,652	▼ ¥1,704	▲ ¥1,420	フード系	バーテンダー	¥1,270	▼ ¥1,298	▲ ¥1,247		
	歯科助手・衛生士	¥1,114	▼ ¥1,138	▼ ¥1,118		レストラン	¥980	▼ ¥981	▲ ¥954		
	福祉・介護・保育	¥1,163	▼ ¥1,165	▲ ¥1,050		厨房・キッチン	¥973	▼ ¥974	▲ ¥948		
	薬剤師	¥2,452	▲ ¥2,252	▲ ¥1,857		デリバリー	¥1,029	▲ ¥1,000	▲ ¥988		
	その他医療・福祉・介護系	¥964	▼ ¥1,013	▼ ¥1,030		その他フード系	¥1,021	▲ ¥1,001	▲ ¥928		
	デザイナー	¥1,054	-	▲ ¥900	フード系				¥987	▲ ¥987	▲ ¥967
	WEBデザイナー	¥1,078	▲ ¥1,043	▲ ¥1,004	サービス系	カラオケ・漫画喫茶	¥933	▲ ¥915	▲ ¥919		
	編集・制作	¥1,069	▲ ¥1,018	▲ ¥1,006		ゲーム・パチンコ	¥1,167	▼ ¥1,172	▼ ¥1,175		
	マスコミ	¥1,553	▼ ¥1,777	▲ ¥1,408		施設スタッフ	¥953	▲ ¥929	▲ ¥905		
	その他クリエイティブ系	¥1,117	▲ ¥1,035	▲ ¥969		ガソリンスタンド	¥964	▼ ¥990	▲ ¥953		
	家庭教師	¥2,000	-	▲ ¥1,800		キャンペーン・PR	¥1,282	▼ ¥1,328	▲ ¥1,274		
	塾講師	¥1,683	▼ ¥1,973	▲ ¥1,451		警備	¥1,030	▲ ¥1,003	▲ ¥1,004		
	その他講師・インストラクター系	¥1,031	▲ ¥994	▼ ¥1,086		店舗スタッフ	¥944	▲ ¥901	▲ ¥912		
	エンジニア	¥1,151	▼ ¥1,246	▼ ¥1,296		ホテル・トラベル	¥984	▲ ¥968	▲ ¥959		
	サポート	¥1,065	▲ ¥1,025	▼ ¥1,136		プライダスタッフ	¥1,082	▼ ¥1,164	▼ ¥1,119		
	プログラマー	¥1,298	▲ ¥1,226	▲ ¥1,273		その他サービス系	¥1,012	▼ ¥1,030	▲ ¥985		
	その他エンジニア・プログラマー系	-	-	-		エステ・マッサージ	¥1,148	▲ ¥1,135	▲ ¥1,053		
	建築・土木	¥1,200	▼ ¥1,271	▼ ¥1,225		理容・美容	¥1,031	▲ ¥1,008	▲ ¥1,011		
	その他パワフルワーク系	¥879	▼ ¥888	▼ ¥1,043		受付・フロント	¥952	▼ ¥974	▲ ¥946		
	営業・企画営業	¥1,085	▼ ¥1,168	▼ ¥1,199	ネイル・アイデザイナー	¥982	▲ ¥955	▲ ¥968			
その他専門・技術職(資格を有するもの)	¥1,165	▲ ¥1,061	▲ ¥950	サービス系				¥1,035	▼ ¥1,038	▲ ¥1,015	
専門職系		¥1,212	▼ ¥1,228	▲ ¥1,121	運輸職系	新聞配達	¥1,197	▲ ¥1,131	▼ ¥1,213		
事務系	受付・秘書	¥981	▲ ¥964	▲ ¥992		配送・郵便・運転手	¥1,079	▲ ¥1,032	▲ ¥1,029		
	事務・アシスタント	¥1,023	▲ ¥1,023	▲ ¥1,010		引越スタッフ	¥1,234	▼ ¥1,330	▲ ¥1,231		
	コールセンター	¥1,215	▲ ¥1,196	▲ ¥1,156	運輸職系				¥1,141	▼ ¥1,156	▲ ¥1,092
	その他オフィスワーク系	¥1,142	▲ ¥1,091	▲ ¥964	技能・労務系	仕分け・梱包・商品管理	¥1,009	▼ ¥1,089	▲ ¥997		
事務系		¥1,067	▼ ¥1,073	▲ ¥1,045		清掃	¥980	▼ ¥988	▼ ¥988		
販売系	コンビニスタッフ	¥904	▲ ¥900	▲ ¥900		製造工	¥1,078	▼ ¥1,111	▲ ¥1,001		
	アパレル販売	¥980	▼ ¥1,002	▲ ¥948		イベント設営・運搬	¥1,076	▼ ¥1,172	▲ ¥1,047		
	携帯ショップ・家電販売	¥1,291	▼ ¥1,430	▲ ¥1,095		フォークリフト等(有資格)	¥1,188	▲ ¥1,139	▲ ¥1,089		
	フード販売	¥952	▲ ¥921	▲ ¥914	技能・労務系				¥1,019	▼ ¥1,066	▲ ¥1,003
その他販売系	¥931	▲ ¥930	▲ ¥918	総計				¥1,031	▼ ¥1,046	▲ ¥1,005	
販売系		¥970	▼ ¥971	▲ ¥926							

※単位:円 サンプル数10未満は“-”表示

付表2) 2018年02月 全国 職種別平均時給 高時給BEST5

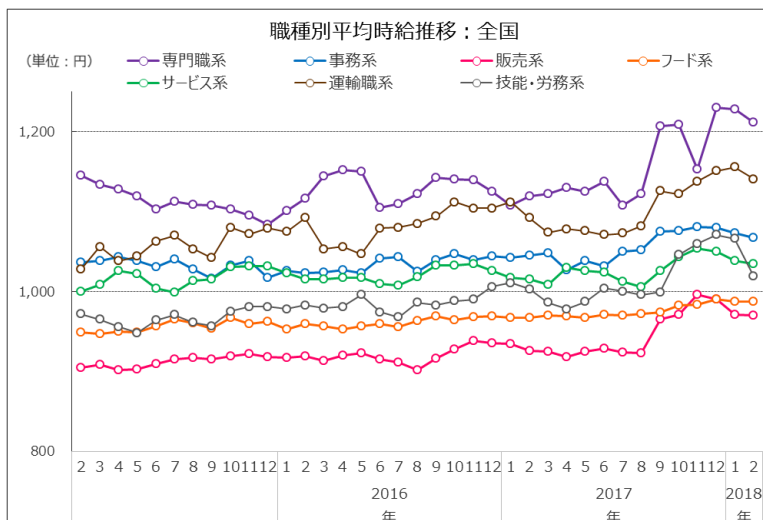
順位	職種詳細	2018年02月
1	薬剤師	¥2,452
2	家庭教師	¥2,000
3	塾講師	¥1,683
4	看護師	¥1,652
5	マスコミ	¥1,553

【全国平均時給：調査概要】

- ◆集計対象広告
 - ・弊社発行のアルバイト求人メディア シゴト情報「an」に掲載された求人広告から、下記条件の求人広告を除き集計。(除外対象)…人材派遣業 / 接客を含む酒類提供職種
 - ・2016年5月データより市況感に合わせたサンプル数に変更。
 - 過去のデータについても再集計を行っている。
 - ・2017年9月データより、anサイト職種マスターニューアルに伴い、職種詳細の集計を一部統廃合。
 - ・2017年11月データより、営業系を専門職系に統合。

◆集計対象エリア

- ・全国計…下記5エリア合算
- ・北海道…北海道
- ・関東…茨城県・栃木県・群馬県・埼玉県・千葉県・東京都・神奈川県
- ・東海…岐阜県・静岡県・愛知県・三重県
- ・関西…滋賀県・京都府・大阪府・兵庫県・奈良県・和歌山県
- ・九州・沖縄…福岡県・佐賀県・長崎県・熊本県・大分県・宮崎県・鹿児島県・沖縄県



2 平均時給調査 <エリア別詳細：北海道エリア>

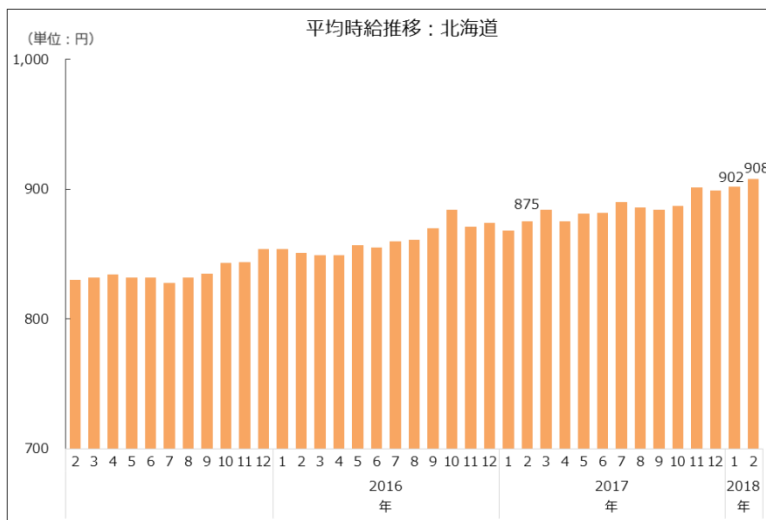
付表1) 2018年02月 北海道 職種別平均時給

大分類	職種詳細	2018年02月	前月	前年同月	大分類	職種詳細	2018年02月	前月	前年同月
専門職系	看護師	¥1,261	▼ ¥1,308	▲ ¥1,198	フード系	バーテンダー	¥1,005	▼ ¥1,190	▲ ¥978
	歯科助手・衛生士	¥1,075	▲ ¥1,066	▲ ¥992		レストラン	¥872	▼ ¥879	▲ ¥839
	福祉・介護・保育	¥945	▲ ¥934	▲ ¥872		厨房・キッチン	¥859	▼ ¥868	▲ ¥819
	薬剤師	¥2,757	-	-		デリバリー	¥863	▼ ¥892	▲ ¥786
	その他医療・福祉・介護系	¥884	-	▼ ¥970		その他フード系	¥847	▼ ¥866	▼ ¥848
	デザイナー	-	-	-	フード系	¥871	▼ ¥881	▲ ¥843	
	WEBデザイナー	¥850	▼ ¥875	-	サービス系	カラオケ・漫画喫茶	¥882	▲ ¥873	▲ ¥829
	編集・制作	-	-	-		ゲーム・パチンコ	¥1,051	▼ ¥1,077	▲ ¥1,030
	マスコミ	-	-	-		施設スタッフ	¥857	▼ ¥863	▲ ¥829
	その他クリエイティブ系	-	-	-		ガソリンスタンド	¥860	▲ ¥852	▲ ¥822
	家庭教師	-	-	-		キャンペーン・PR	¥1,100	▲ ¥1,100	▲ ¥891
	塾講師	¥1,089	▼ ¥1,200	▲ ¥1,056		警備	¥855	▲ ¥810	▲ ¥828
	その他講師・インストラクター系	¥859	▼ ¥943	▲ ¥830		店舗スタッフ	¥860	▲ ¥834	▲ ¥825
	エンジニア	-	-	-		ホテル・トラベル	¥871	▲ ¥870	▼ ¥888
	サポート	¥875	▼ ¥900	-		プライダルスタッフ	¥1,093	▲ ¥870	▲ ¥850
	プログラマー	¥1,300	▲ ¥1,300	-		その他サービス系	¥861	▲ ¥847	▼ ¥908
	その他エンジニア・プログラマー系	¥900	-	-		エステ・マッサージ	¥904	▲ ¥855	▲ ¥841
	建築・土木	-	-	-		理容・美容	¥994	▲ ¥953	▲ ¥893
	その他パワフルワーク系	¥900	-	▲ ¥900		受付・フロント	¥861	▼ ¥883	-
	営業・企画営業	-	-	-	ネイル・アイデザイナー	¥939	▼ ¥1,000	▲ ¥800	
	その他専門・技術職(資格を有するもの)	-	-	-	サービス系	¥917	▲ ¥904	▲ ¥872	
専門職系		¥1,053	▲ ¥1,000	▲ ¥958	運輸職系	新聞配達	¥1,000	▲ ¥851	▼ ¥1,019
事務系	受付・秘書	¥860	▲ ¥860	▲ ¥850		配送・郵便・運転手	¥884	▼ ¥886	▲ ¥860
	事務・アシスタント	¥902	▲ ¥877	▲ ¥879		引越スタッフ	¥1,115	-	▲ ¥950
	コールセンター	¥1,082	▲ ¥1,062	▲ ¥1,013	運輸職系	¥913	▲ ¥876	▲ ¥891	
	その他オフィスワーク系	-	-	-	技能・労務系	仕分け・梱包・商品管理	¥862	▼ ¥875	▲ ¥822
事務系	¥977	▼ ¥980	▲ ¥942	清掃		¥849	▼ ¥868	▼ ¥864	
販売系	コンビニスタッフ	¥834	▲ ¥834	▲ ¥794		製造工	¥897	▲ ¥882	▲ ¥818
	アパレル販売	¥900	▲ ¥900	▲ ¥879		イベント設営・運搬	¥940	▼ ¥1,000	▲ ¥825
	携帯ショップ・家電販売	¥1,200	▲ ¥1,048	▲ ¥1,032		フォークリフト等(有資格)	-	-	-
	フード販売	¥853	▲ ¥826	▲ ¥820	技能・労務系	¥871	▼ ¥886	▲ ¥840	
	その他販売系	¥861	▲ ¥840	▲ ¥813	総計	¥908	▲ ¥902	▲ ¥875	
販売系	¥862	▲ ¥851	▲ ¥834						

※単位:円 サンプル数10未満は“-”表示

付表2) 2018年02月 北海道 職種別平均時給 高時給BEST5

順位	職種詳細	2018年02月
1	薬剤師	¥2,757
2	プログラマー	¥1,300
3	看護師	¥1,261
4	携帯ショップ・家電販売	¥1,200
5	引越スタッフ	¥1,115



【北海道エリア平均時給：調査概要】

- ◆集計対象広告
 - ・弊社発行のアルバイト系求人メディア「シゴト情報fan」に掲載された求人広告から、下記条件の求人広告を除き集計。(除外対象)…人材派遣業 / 接客を含む酒類提供職種
 - ・2016年5月データより市況感に合わせたサンプル数に変更。
 - 過去のデータについても再集計を行っている。
 - ・2017年9月データより、anサイト職種マスターニューアルに伴い、職種詳細の集計を一部統廃合。
 - ・2017年11月データより、営業系を専門職系に統合。

- ◆集計対象エリア
 - ・北海道…北海道

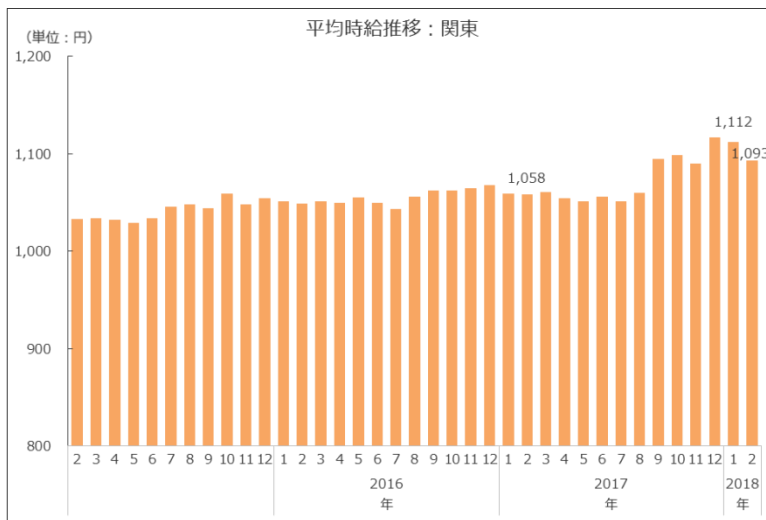
2 平均時給調査 <エリア別詳細：関東エリア>

付表1) 2018年02月 関東 職種別平均時給

大分類	職種詳細	2018年02月	前月	前年同月	大分類	職種詳細	2018年02月	前月	前年同月	
専門職系	看護師	¥1,660	▼ ¥1,792	▲ ¥1,484	フード系	バーテンダー	¥1,330	▼ ¥1,379	▼ ¥1,340	
	歯科助手・衛生士	¥1,142	▼ ¥1,161	▲ ¥1,107		レストラン	¥1,056	▲ ¥1,051	▲ ¥1,006	
	福祉・介護・保育	¥1,268	▼ ¥1,273	▲ ¥1,087		厨房・キッチン	¥1,027	▼ ¥1,039	▲ ¥1,011	
	薬剤師	¥1,996	▼ ¥2,200	▼ ¥2,024		デリバリー	¥1,076	▲ ¥1,074	▲ ¥1,030	
	その他医療・福祉・介護系	¥1,067	▲ ¥1,025	▼ ¥1,092		その他フード系	¥1,116	▲ ¥1,094	▲ ¥1,021	
	デザイナー	¥1,062	-	▲ ¥1,000	フード系	¥1,062	▲ ¥1,060	▲ ¥1,030		
	WEBデザイナー	¥1,123	▲ ¥1,100	▲ ¥1,093	サービス系	カラオケ・漫画喫茶	¥1,013	▲ ¥991	▲ ¥967	
	編集・制作	¥1,124	▲ ¥1,077	▲ ¥1,038		ゲーム・パチンコ	¥1,216	▲ ¥1,200	▲ ¥1,199	
	マスコミ	¥1,595	▼ ¥1,841	▲ ¥1,338		施設スタッフ	¥1,011	▲ ¥965	▲ ¥950	
	その他クリエイティブ系	¥1,117	▲ ¥1,085	▲ ¥1,058		ガソリンスタンド	¥1,017	▼ ¥1,037	▲ ¥996	
	家庭教師	¥2,000	-	-		キャンペーン・PR	¥1,448	▼ ¥1,615	▲ ¥1,294	
	塾講師	¥1,716	▼ ¥2,025	▲ ¥1,445		警備	¥1,071	▼ ¥1,098	▼ ¥1,102	
	その他講師・インストラクター系	¥1,033	▲ ¥1,005	▼ ¥1,109		店舗スタッフ	¥981	▲ ¥962	▲ ¥962	
	エンジニア	¥1,138	▼ ¥1,246	▼ ¥1,296		ホテル・トラベル	¥1,014	▲ ¥1,004	▲ ¥1,008	
	サポート	¥1,130	▲ ¥1,108	▼ ¥1,198		プライドスタッフ	¥1,073	▼ ¥1,284	▼ ¥1,213	
	プログラマー	¥1,301	▲ ¥1,253	▲ ¥1,200		その他サービス系	¥1,087	▼ ¥1,112	▲ ¥1,030	
	その他エンジニア・プログラマー系	-	-	-		エステ・マッサージ	¥1,130	▲ ¥1,084	▲ ¥1,020	
	建築・土木	¥1,290	▲ ¥1,245	▲ ¥1,263		理容・美容	¥1,095	▲ ¥1,084	▲ ¥1,014	
	その他パワフルワーク系	¥986	▲ ¥958	▼ ¥1,127		受付・フロント	¥982	▼ ¥1,020	▼ ¥1,006	
	営業・企画営業	¥1,133	▼ ¥1,273	▲ ¥1,119	ネイル・アイデザイナー	¥1,072	▲ ¥994	▲ ¥1,059		
	その他専門・技術職(資格を有するもの)	¥1,323	▲ ¥1,118	-	サービス系	¥1,074	▼ ¥1,079	▲ ¥1,050		
	専門職系	¥1,322	▼ ¥1,342	▲ ¥1,139	運輸職系	新聞配達	¥1,231	▲ ¥1,093	▼ ¥1,425	
	事務系	受付・秘書	¥1,066	▲ ¥1,007		▼ ¥1,069	配送・郵便・運転手	¥1,194	▲ ¥1,099	▲ ¥1,114
事務・アシスタント		¥1,092	▼ ¥1,097	▲ ¥1,066		引越スタッフ	¥1,301	▼ ¥1,378	▲ ¥1,295	
コールセンター		¥1,246	▼ ¥1,263	▲ ¥1,215	運輸職系	¥1,232	▲ ¥1,232	▲ ¥1,191		
その他オフィスワーク系		¥1,105	▲ ¥1,096	▲ ¥1,012	技能・労務系	仕分け・梱包・商品管理	¥1,008	▼ ¥1,034	▼ ¥1,027	
事務系	¥1,127	▼ ¥1,131	▲ ¥1,101	清掃		¥1,018	▼ ¥1,048	▼ ¥1,063		
	販売系	コンビニスタッフ	¥960	▲ ¥958		▼ ¥970	製造工	¥1,011	▼ ¥1,071	▲ ¥1,008
		アパレル販売	¥1,030	▼ ¥1,039		▲ ¥1,004	イベント設営・運搬	¥1,162	▼ ¥1,186	▲ ¥1,097
		携帯ショップ・家電販売	¥1,277	▼ ¥1,559		▲ ¥1,235	フォーグリフト等(有資格)	¥1,232	▲ ¥1,175	▲ ¥967
		フード販売	¥1,038	▲ ¥1,026	▲ ¥991	技能・労務系	¥1,019	▼ ¥1,051	▼ ¥1,057	
その他販売系		¥970	▼ ¥986	▼ ¥991	総計	¥1,093	▼ ¥1,112	▲ ¥1,058		
販売系	¥1,032	▼ ¥1,053	▲ ¥988	※単位:円 サンプル数10未満は“-”表示						

付表2) 2018年02月 関東 職種別平均時給 高時給BEST5

順位	職種詳細	2018年02月
1	家庭教師	¥2,000
2	薬剤師	¥1,996
3	塾講師	¥1,716
4	看護師	¥1,660
5	マスコミ	¥1,595



【関東エリア平均時給：調査概要】

- ◆集計対象広告
 - ・弊社発行のアルバイト系求人メディア「シゴト情報fan」に掲載された求人広告から、下記条件の求人広告を除き集計。(除外対象)…人材派遣業 / 接客を含む酒類提供職種
 - ・2016年5月データより市況感に合わせたサンプル数に変更。
 - 過去のデータについても再集計を行っている。
 - ・2017年9月データより、anサイト職種マスターニューアルに伴い、職種詳細の集計を一部統廃合。
 - ・2017年11月データより、営業系を専門職系に統合。

◆集計対象エリア

- ・関東…茨城県・栃木県・群馬県・埼玉県・千葉県・東京都・神奈川県

2 平均時給調査 <エリア別詳細：東海エリア>

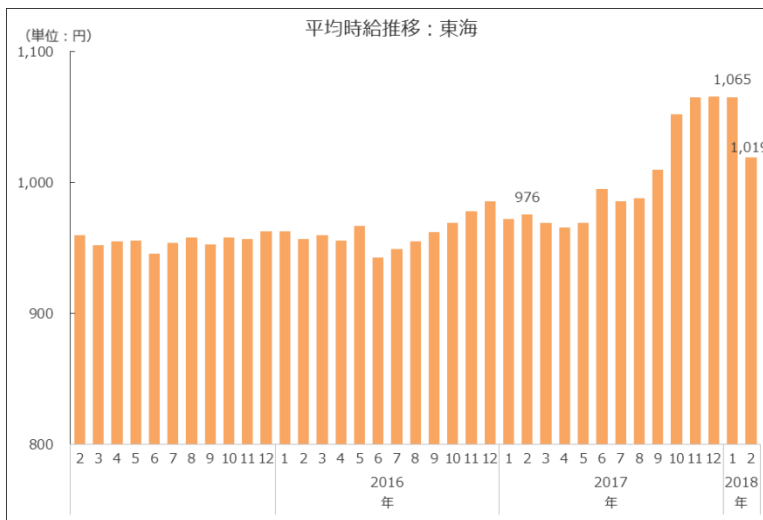
付表1) 2018年02月 東海 職種別平均時給

大分類	職種詳細	2018年02月	前月	前年同月	大分類	職種詳細	2018年02月	前月	前年同月
専門職系	看護師	¥1,313	▼ ¥1,406	▼ ¥1,373	フード系	バーテンダー	¥1,168	▲ ¥1,119	▼ ¥1,260
	歯科助手・衛生士	¥1,076	▼ ¥1,119	▲ ¥1,046		レストラン	¥959	▼ ¥963	▲ ¥951
	福祉・介護・保育	¥1,152	▲ ¥1,119	▲ ¥985		厨房・キッチン	¥949	▲ ¥934	▲ ¥923
	薬剤師	-	-	-		デリバリー	¥1,033	▲ ¥1,012	▲ ¥933
	その他医療・福祉・介護系	¥976	-	▲ ¥961		その他フード系	¥930	▼ ¥933	▼ ¥933
	デザイナー	¥1,165	-	-	フード系	¥961	▼ ¥963	▲ ¥948	
	WEBデザイナー	-	-	-	サービス系	カラオケ・漫画喫茶	¥981	▲ ¥939	▲ ¥909
	編集・制作	¥970	▲ ¥957	▲ ¥953		ゲーム・パチンコ	¥1,218	▼ ¥1,222	▲ ¥1,202
	マスコミ	¥900	■ ¥900	-		施設スタッフ	¥937	▲ ¥928	▲ ¥916
	その他クリエイティブ系	-	-	-		ガソリンスタンド	¥979	▼ ¥1,023	▲ ¥968
	家庭教師	-	-	-		キャンペーン・PR	¥1,061	▼ ¥1,236	▼ ¥1,166
	塾講師	¥1,290	▼ ¥1,713	▲ ¥1,114		警備	¥980	▲ ¥955	▲ ¥969
	その他講師・インストラクター系	¥1,125	▲ ¥1,000	▲ ¥988		店舗スタッフ	¥956	▲ ¥891	▲ ¥888
	エンジニア	-	-	-		ホテル・トラベル	¥979	▼ ¥995	▲ ¥965
	サポート	¥1,090	-	▲ ¥1,000		ブライダルスタッフ	¥1,107	▲ ¥962	▼ ¥1,232
	プログラマー	-	-	-		その他サービス系	¥958	▼ ¥1,013	▼ ¥989
	その他エンジニア・プログラマー系	-	-	-		エステ・マッサージ	¥1,323	▲ ¥1,299	▲ ¥1,070
	建築・土木	¥1,000	▼ ¥1,230	▼ ¥1,154		理容・美容	¥1,046	▲ ¥993	▲ ¥966
	その他パワフルワーク系	¥895	▼ ¥900	▼ ¥1,022		受付・フロント	¥930	▼ ¥988	▲ ¥925
	営業・企画営業	¥1,029	▲ ¥900	▼ ¥1,334	ネイル・アイデザイナー	¥1,003	▲ ¥886	▲ ¥780	
その他専門・技術職(資格を有するもの)	-	-	-	サービス系	¥1,024	▼ ¥1,062	▲ ¥995		
専門職系		¥1,130	▲ ¥1,125	▲ ¥1,034	運輸職系	新聞配達	¥1,214	▲ ¥1,192	▲ ¥1,157
事務系	受付・秘書	¥953	▲ ¥923	▲ ¥917		配送・郵便・運転手	¥1,016	▼ ¥1,023	▲ ¥968
	事務・アシスタント	¥980	▲ ¥974	▲ ¥964		引越スタッフ	¥1,179	▼ ¥1,300	▼ ¥1,192
	コールセンター	¥1,110	▼ ¥1,183	▼ ¥1,178	運輸職系	¥1,101	▼ ¥1,137	▲ ¥1,028	
	その他オフィスワーク系	-	-	-	技能・労務系	仕分け・梱包・商品管理	¥1,135	▼ ¥1,297	▲ ¥1,033
事務系	¥991	▼ ¥1,014	■ ¥991	清掃		¥975	▲ ¥939	▲ ¥969	
販売系	コンビニスタッフ	¥896	▲ ¥895	▲ ¥865		製造工	¥1,214	▼ ¥1,233	▲ ¥1,054
	アパレル販売	¥987	▼ ¥1,087	▲ ¥955		イベント設営・運搬	¥1,059	▼ ¥1,491	▼ ¥1,125
	携帯ショップ・家電販売	¥1,551	▲ ¥1,379	▲ ¥1,017		フォークリフト等(有資格)	¥1,188	▼ ¥1,205	▲ ¥1,121
	フード販売	¥946	▼ ¥955	▲ ¥920	技能・労務系	¥1,109	▼ ¥1,208	▲ ¥1,027	
	その他販売系	¥925	▼ ¥944	▲ ¥905	総計	¥1,019	▼ ¥1,065	▲ ¥976	
販売系	¥957	▼ ¥985	▲ ¥920						

※単位:円 サンプル数10未満は“-”表示

付表2) 2018年02月 東海 職種別平均時給 高時給BEST5

順位	職種詳細	2018年02月
1	携帯ショップ・家電販売	¥1,551
2	エステ・マッサージ	¥1,323
3	看護師	¥1,313
4	塾講師	¥1,290
5	ゲーム・パチンコ	¥1,218



【東海エリア平均時給：調査概要】

- ◆集計対象広告
 - ・弊社発行のアルバイト系求人メディア シゴト情報「an」に掲載された求人広告から、下記条件の求人広告を除き集計。(除外対象)…人材派遣業 / 接客を含む酒類提供職種
 - ・2016年5月データより市況感に合わせたサンプル数に変更。
 - 過去のデータについても再集計を行っている。
 - ・2017年9月データより、anサイト職種マスターリニューアルに伴い、職種詳細の集計を一部統廃合。
 - ・2017年11月データより、営業系を専門職系に統合。

- ◆集計対象エリア
 - ・東海…岐阜県・静岡県・愛知県・三重県

2 平均時給調査 <エリア別詳細：関西エリア>

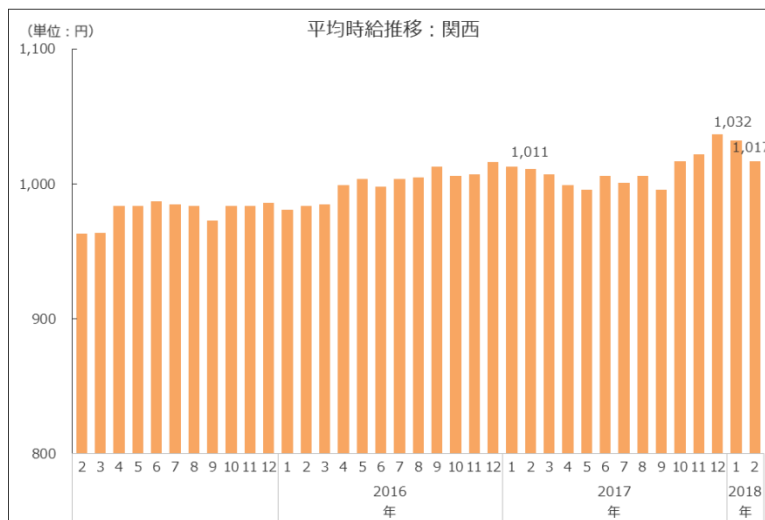
付表1) 2018年02月 関西 職種別平均時給

大分類	職種詳細	2018年02月	前月	前年同月	大分類	職種詳細	2018年02月	前月	前年同月
専門職系	看護師	¥1,807	▼ ¥1,873	▲ ¥1,600	フード系	バーテンダー	¥1,303	▲ ¥1,236	▲ ¥1,113
	歯科助手・衛生士	¥1,117	▼ ¥1,134	▼ ¥1,217		レストラン	¥951	▼ ¥959	▲ ¥939
	福祉・介護・保育	¥1,115	▼ ¥1,129	▲ ¥1,072		厨房・キッチン	¥958	▲ ¥921	▲ ¥925
	薬剤師	-	-	-		デリバリー	¥1,004	▲ ¥931	▲ ¥939
	その他医療・福祉・介護系	¥956	▲ ¥900	▼ ¥993		その他フード系	¥1,055	▲ ¥1,013	▲ ¥931
	デザイナー	¥966	-	▲ ¥949	フード系	¥960	▲ ¥959	▲ ¥950	
	WEBデザイナー	¥1,036	▲ ¥988	▲ ¥954	サービス系	カラオケ・漫画喫茶	¥933	▼ ¥1,119	▲ ¥907
	編集・制作	¥1,020	▲ ¥990	▲ ¥982		ゲーム・パチンコ	¥1,160	▼ ¥1,179	▼ ¥1,172
	マスコミ	¥1,479	▼ ¥2,300	▲ ¥982		施設スタッフ	¥944	▲ ¥928	▲ ¥903
	その他クリエイティブ系	-	-	-		ガソリンスタンド	¥977	▼ ¥986	▲ ¥917
	家庭教師	-	-	-		キャンペーン・PR	¥1,470	▲ ¥1,420	▲ ¥1,414
	塾講師	¥1,654	▲ ¥1,129	▲ ¥1,171		警備	¥935	▼ ¥943	▼ ¥997
	その他講師・インストラクター系	¥1,075	▲ ¥1,048	▼ ¥1,299		店舗スタッフ	¥1,078	▲ ¥936	▲ ¥911
	エンジニア	-	-	-		ホテル・トラベル	¥992	▲ ¥962	▲ ¥956
	サポート	¥1,053	▲ ¥974	-		プライドスタッフ	¥1,056	▼ ¥1,135	▼ ¥1,080
	プログラマー	¥1,287	-	▼ ¥1,450		その他サービス系	¥1,061	▼ ¥1,100	▲ ¥1,026
	その他エンジニア・プログラマー系	¥1,050	-	-		エステ・マッサージ	¥1,139	▼ ¥1,187	▲ ¥1,133
	建築・土木	¥1,099	▼ ¥1,657	▲ ¥967		理容・美容	¥1,013	▲ ¥997	▼ ¥1,069
	その他パワフルワーク系	-	-	-		受付・フロント	¥935	▼ ¥940	▲ ¥935
	営業・企画営業	¥960	▼ ¥1,088	▼ ¥1,155	ネイル・アイデザイナー	¥928	▼ ¥978	▼ ¥971	
その他専門・技術職(資格を有するもの)	¥914	▲ ¥900	▼ ¥950	サービス系	¥1,044	▼ ¥1,056	▲ ¥1,042		
専門職系	¥1,154	▼ ¥1,180	▲ ¥1,150	運輸職系	新聞配達	¥1,204	▲ ¥1,182	▲ ¥1,130	
事務系	受付・秘書	¥951	▼ ¥955		▼ ¥982	配送・郵便・運転手	¥1,092	▲ ¥1,048	▲ ¥1,045
	事務・アシスタント	¥988	▲ ¥979		▼ ¥1,004	引越スタッフ	¥1,216	▼ ¥1,288	▲ ¥1,153
	コールセンター	¥1,312	▲ ¥1,286	▲ ¥1,233	運輸職系	¥1,146	▼ ¥1,164	▲ ¥1,079	
	その他オフィスワーク系	¥1,350	▲ ¥1,345	-	技能・労務系	仕分け・梱包・商品管理	¥952	▼ ¥979	▼ ¥986
事務系	¥1,075	▲ ¥1,075	▲ ¥1,044	清掃		¥985	▲ ¥979	▲ ¥957	
販売系	コンビニスタッフ	¥909	▼ ¥912	▼ ¥914		製造工	¥985	▼ ¥1,055	▼ ¥1,056
	アパレル販売	¥971	▼ ¥976	▲ ¥947		イベント設営・運搬	¥1,004	▼ ¥1,046	▲ ¥1,000
	携帯ショップ・家電販売	¥1,327	▲ ¥1,223	▲ ¥1,058		フォークリフト等(有資格)	¥1,215	▲ ¥1,175	▼ ¥1,229
	フード販売	¥945	▲ ¥926	▲ ¥916	技能・労務系	¥975	▼ ¥993	▼ ¥990	
	その他販売系	¥960	▼ ¥974	▲ ¥898	総計	¥1,017	▼ ¥1,032	▲ ¥1,011	
販売系	¥971	▼ ¥973	▲ ¥921						

※単位:円 サンプル数10未満は“-”表示

付表2) 2018年02月 関西 職種別平均時給 高時給BEST5

順位	職種詳細	2018年02月
1	看護師	¥1,807
2	塾講師	¥1,654
3	マスコミ	¥1,479
4	キャンペーン・PR	¥1,470
5	その他オフィスワーク系	¥1,350



【関西エリア平均時給：調査概要】

- ◆集計対象広告
 - ・弊社発行のアルバイト系求人メディア シゴト情報「an」に掲載された求人広告から、下記条件の求人広告を除き集計。(除外対象)…人材派遣業 / 接客を含む酒類提供職種
 - ・2016年5月データより市況感に合わせたサンプル数に変更。
 - 過去のデータについても再集計を行っている。
 - ・2017年9月データより、anサイト職種マスターニューアルに伴い、職種詳細の集計を一部統廃合。
 - ・2017年11月データより、営業系を専門職系に統合。

- ◆集計対象エリア
 - ・関西…滋賀県・京都府・大阪府・兵庫県・奈良県・和歌山県

2 平均時給調査 <エリア別詳細：九州エリア>

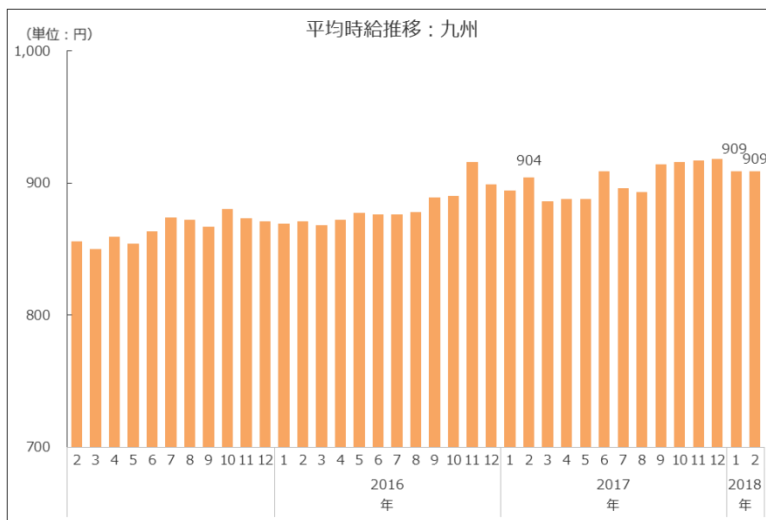
付表1) 2018年02月 九州・沖縄 職種別平均時給

大分類	職種詳細	2018年02月	前月	前年同月	大分類	職種詳細	2018年02月	前月	前年同月	
専門職系	看護師	-	-	-	フード系	バーテンダー	¥1,080	▲ ¥1,057	▼ ¥1,121	
	歯科助手・衛生士	¥1,135	▼ ¥1,239	▲ ¥1,059		レストラン	¥873	▲ ¥871	▲ ¥853	
	福祉・介護・保育	¥964	▼ ¥966	▲ ¥911		厨房・キッチン	¥859	▼ ¥886	▲ ¥856	
	薬剤師	-	-	-		デリバリー	¥925	▲ ¥850	▲ ¥872	
	その他医療・福祉・介護系	¥850	▼ ¥1,000	▼ ¥895		その他フード系	¥837	▲ ¥820	▲ ¥825	
	デザイナー	-	-	-	フード系			¥875	▲ ¥872	▲ ¥863
	WEBデザイナー	¥999	▲ ¥957	▲ ¥800	サービス系	カラオケ・漫画喫茶	¥811	▲ ¥810	▲ ¥793	
	編集・制作	¥964	▲ ¥942	▼ ¥970		ゲーム・パチンコ	¥1,053	▼ ¥1,061	▲ ¥1,045	
	マスコミ	-	-	-		施設スタッフ	¥839	▼ ¥866	▲ ¥790	
	その他クリエイティブ系	-	-	-		ガソリンスタンド	¥876	▲ ¥855	▲ ¥861	
	家庭教師	-	-	-		キャンペーン・PR	¥970	▼ ¥1,184	▼ ¥1,000	
	塾講師	¥1,262	▼ ¥1,927	▼ ¥2,045		警備	¥1,000	▲ ¥900	▲ ¥870	
	その他講師・インストラクター系	¥852	▲ ¥843	▲ ¥765		店舗スタッフ	¥903	▲ ¥841	▲ ¥822	
	エンジニア	-	-	-		ホテル・トラベル	¥930	▲ ¥910	▲ ¥856	
	サポート	¥1,034	▲ ¥900	-		プライダルスタッフ	¥1,141	▼ ¥1,157	▲ ¥905	
	プログラマー	-	-	-		その他サービス系	¥836	▲ ¥805	▼ ¥859	
	その他エンジニア・プログラマー系	-	-	-		エステ・マッサージ	¥1,229	▲ ¥1,205	▲ ¥1,116	
	建築・土木	¥1,180	▼ ¥1,500	▼ ¥1,283		理容・美容	¥884	▼ ¥945	▼ ¥942	
	その他パワフルワーク系	¥800	▼ ¥833	-		受付・フロント	¥875	▲ ¥835	▲ ¥845	
	営業・企画営業	¥1,000	▲ ¥750	▼ ¥1,288	ネイル・アイデザイナー	¥800	▼ ¥852	▼ ¥847		
その他専門・技術職(資格を有するもの)	¥977	▲ ¥900	-	サービス系			¥970	▲ ¥947	▲ ¥898	
専門職系		¥960	▲ ¥1,051	▼ ¥1,223	運輸職系	新聞配達	¥790	▲ ¥789	-	
事務系	受付・秘書	¥870	▲ ¥849	▲ ¥854		配送・郵便・運転手	¥953	▲ ¥920	▲ ¥924	
	事務・アシスタント	¥904	▼ ¥919	▲ ¥868		引越スタッフ	¥1,237	▼ ¥1,260	▲ ¥1,071	
	コールセンター	¥1,119	▲ ¥1,063	▲ ¥1,066	運輸職系			¥1,021	▲ ¥978	▲ ¥946
	その他オフィスワーク系	¥1,250	-	-	技能・労務系	仕分け・梱包・商品管理	¥902	▼ ¥937	▲ ¥892	
事務系		¥969	▼ ¥983	▼ ¥970		清掃	¥861	▼ ¥887	▼ ¥888	
販売系	コンビニスタッフ	¥799	▼ ¥804	▲ ¥795		製造工	¥1,135	▲ ¥943	▲ ¥1,035	
	アパレル販売	¥898	▼ ¥930	▲ ¥857		イベント設営・運搬	¥1,069	▼ ¥1,112	▲ ¥919	
	携帯ショップ・家電販売	¥850	▼ ¥871	▼ ¥922		フォークリフト等(有資格)	¥1,046	▲ ¥1,025	▲ ¥995	
	フード販売	¥831	▼ ¥832	▲ ¥805	技能・労務系			¥985	▲ ¥934	▲ ¥916
	その他販売系	¥858	▲ ¥827	▲ ¥807	総計			¥909	▼ ¥909	▲ ¥904
販売系		¥846	▼ ¥847	▲ ¥822						

※単位:円 サンプル数10未満は“-”表示

付表2) 2018年02月 九州・沖縄 職種別平均時給 高時給BEST5

順位	職種詳細	2018年02月
1	塾講師	¥1,262
2	その他オフィスワーク系	¥1,250
3	引越スタッフ	¥1,237
4	エステ・マッサージ	¥1,229
5	建築・土木	¥1,180



【九州エリア平均時給：調査概要】

- ◆集計対象広告
 - ・弊社発行のアルバイト求人メディア「シゴト情報fan」に掲載された求人広告から、下記条件の求人広告を除き集計。(除外対象)…人材派遣業 / 接客を含む酒類提供職種
 - ・2016年5月データより市況感に合わせたサンプル数に変更。
 - 過去のデータについても再集計を行っている。
 - ・2017年9月データより、anサイト職種マスターリニューアルに伴い、職種詳細の集計を一部統廃合。
 - ・2017年11月データより、営業系を専門職系に統合。

◆集計対象エリア

- ・九州・沖縄…福岡県・佐賀県・長崎県・熊本県・大分県・宮崎県・鹿児島県・沖縄県