

an 平均時給レポート (2017年12月発行号)

～求人募集時の平均給与・エリア別格差・月毎の変動等～

Contents

1	平均時給調査 <全国・エリア別概要>	2017年11月	P1
2	平均時給調査 <エリア別詳細> (職種詳細別：平均時給、高時給BEST5)	2017年11月	
	・全国		P2
	・北海道エリア		P3
	・関東エリア		P4
	・東海エリア		P5
	・関西エリア		P6
	・九州エリア		P7

【調査概要】

◆集計対象広告

- ・弊社発行のアルバイト系求人メディア シゴト情報「an」に掲載された求人広告から、下記条件の求人広告を除き集計。
(除外対象)…人材派遣業 / 接客を含む酒類提供職種
- ・2016年5月データより市況感に合わせたサンプル数に変更。
過去のデータについても再集計を行っている。
- ・2017年9月データより、anサイト職種マスターに伴い、職種詳細の集計を一部統合。
- ・2017年11月データより、営業系を専門職系に統合。

◆集計対象エリア

- ・全国計…下記5エリア合算
- ・北海道…北海道
- ・関東…茨城県・栃木県・群馬県・埼玉県・千葉県・東京都・神奈川県
- ・東海…岐阜県・静岡県・愛知県・三重県
- ・関西…滋賀県・京都府・大阪府・兵庫県・奈良県・和歌山県
- ・九州・沖縄…福岡県・佐賀県・長崎県・熊本県・大分県・宮崎県・鹿児島県・沖縄県

法人のお客様向けメルマガ「anレポート通信」配信中！
市場・求職者動向など、採用・育成に役立つ情報をお届けします。

(第1・3火曜日 配信)

メルマガ登録・プレゼントの詳細は、anレポートTOPから
http://weban.jp/contents/an_report/

anレポート 検索

1 平均時給調査 <全国・エリア別 概要>

～11月の全国平均時給は1,037円。前月より2円プラス～

2017年11月の全国平均時給は1,037円(前月1,035円、前年同月1,007円)で前月より2円プラス(前月比は0.2%プラス)、前年同月より30円プラス(前年同月比は3.0%プラス)となった。

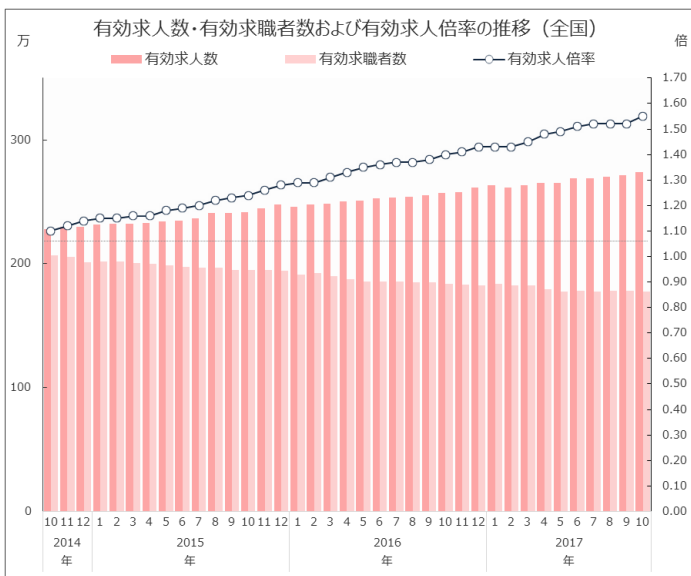
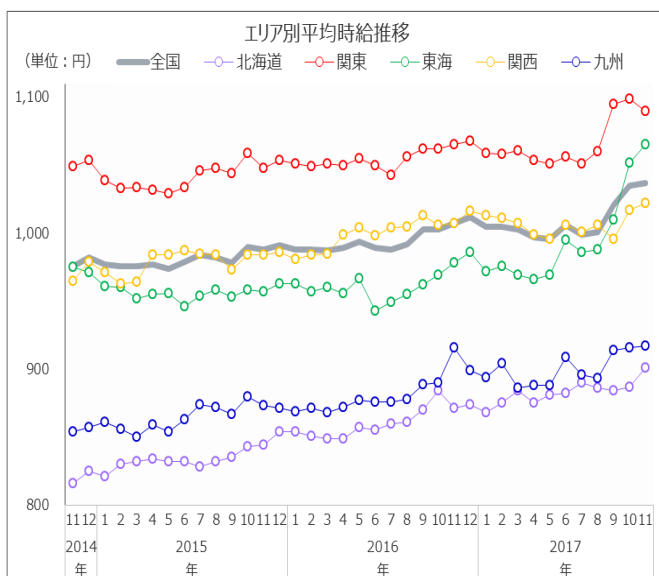
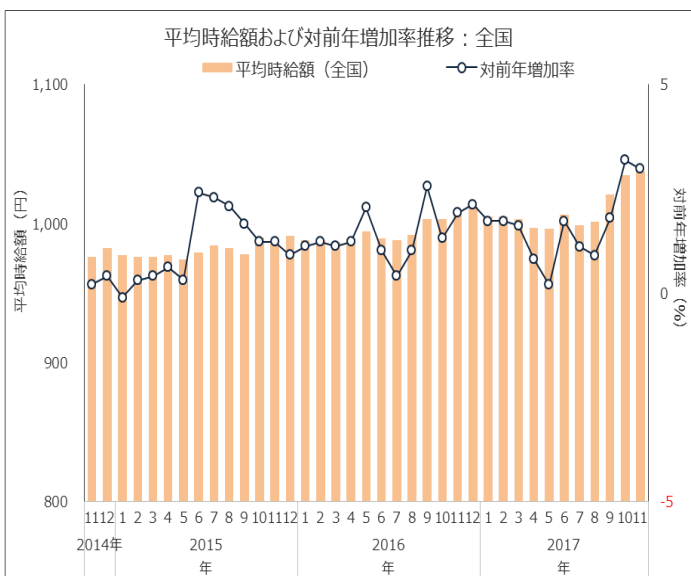
エリア別では「関東エリア」が1,090円で最も高く、次いで「東海エリア」が1,065円、「関西エリア」が1,022円。

職種別では「専門職系」が1,153円で最も高く、次いで「運輸職系」が1,138円、「事務系」が1,081円となった。

付表) 2017年11月：職種別平均時給

金額単位：円

職種	北海道			関東			東海			関西			九州			エリア計		
	平均時給	前月増加率	前年増加率	平均時給	前月増加率	前年増加率	平均時給	前月増加率	前年増加率	平均時給	前月増加率	前年増加率	平均時給	前月増加率	前年増加率	平均時給	前月増加率	前年増加率
専門職系	¥1,006	4.4%	6.1%	¥1,227	-7.4%	5.8%	¥1,090	-4.7%	2.3%	¥1,119	-0.8%	-1.5%	¥1,048	-2.4%	-22.1%	¥1,153	-4.5%	1.2%
事務系	¥991	0.8%	5.8%	¥1,143	-0.3%	4.8%	¥1,011	0.3%	0.8%	¥1,083	2.0%	5.2%	¥989	0.6%	-2.1%	¥1,081	0.5%	4.0%
販売系	¥870	2.5%	5.7%	¥1,069	1.8%	7.0%	¥1,008	4.3%	10.2%	¥985	1.4%	4.3%	¥867	2.4%	4.2%	¥996	2.6%	6.2%
フード系	¥878	2.1%	3.5%	¥1,046	-0.2%	1.0%	¥970	-0.2%	2.9%	¥958	-0.1%	0.5%	¥869	-0.9%	2.0%	¥984	0.1%	1.7%
サービス系	¥889	-0.1%	-0.3%	¥1,097	1.7%	2.2%	¥1,086	1.6%	7.0%	¥1,077	0.1%	0.7%	¥941	0.6%	3.1%	¥1,054	1.1%	1.8%
運輸職系	¥857	-2.7%	-5.6%	¥1,216	2.4%	1.8%	¥1,150	2.3%	5.2%	¥1,134	0.7%	5.3%	¥1,015	-1.2%	6.4%	¥1,138	1.4%	3.1%
技能・労務系	¥881	1.1%	4.9%	¥1,063	1.1%	0.6%	¥1,211	2.6%	21.0%	¥1,002	1.1%	1.8%	¥978	0.3%	8.3%	¥1,060	1.3%	7.1%
総計	¥901	1.6%	3.4%	¥1,090	-0.8%	2.3%	¥1,065	1.2%	8.9%	¥1,022	0.5%	1.5%	¥917	0.1%	0.1%	¥1,037	0.2%	3.0%



厚生労働省発表2017年10月の全国の有効求人倍率(季節調整値)は1.55倍と前月から0.03ポイント上昇。有効求人人数(季節調整値)は前月より1.0%プラス、有効求職者数(季節調整値)は前月より0.5%マイナスとなった。

【全国平均時給：調査概要】

- ◆集計対象広告
 - ・弊社発行のアルバイト系求人メディア シゴト情報「an」に掲載された求人広告から、下記条件の求人広告を除き集計。
 - (除外対象)…人材派遣業 / 接客を含む酒類提供職種
 - ・2016年5月データより市況感に合わせたサンプル数に変更。過去のデータについても再集計を行っている。
 - ・2017年9月データより、anサイト職種マスタリニューアルに伴い、職種詳細の集計を一部統廃合。
 - ・2017年11月データより、営業系を専門職系に統合。
- ◆集計対象エリア
 - ・全国計…下記5エリア合算
 - ・北海道…北海道
 - ・関東…茨城県・栃木県・群馬県・埼玉県・千葉県・東京都・神奈川県
 - ・東海…岐阜県・静岡県・愛知県・三重県
 - ・関西…滋賀県・京都府・大阪府・兵庫県・奈良県・和歌山県
 - ・九州…沖縄…福岡県・佐賀県・長崎県・熊本県・大分県・宮崎県・鹿児島県・沖縄県

【有効求人人数、有効求職者数、有効求人倍率について】

- ・厚生労働省発表時の季節調整値を使用。

2 平均時給調査 <エリア別詳細：全国>

付表1) 2017年11月 全国 職種別平均時給

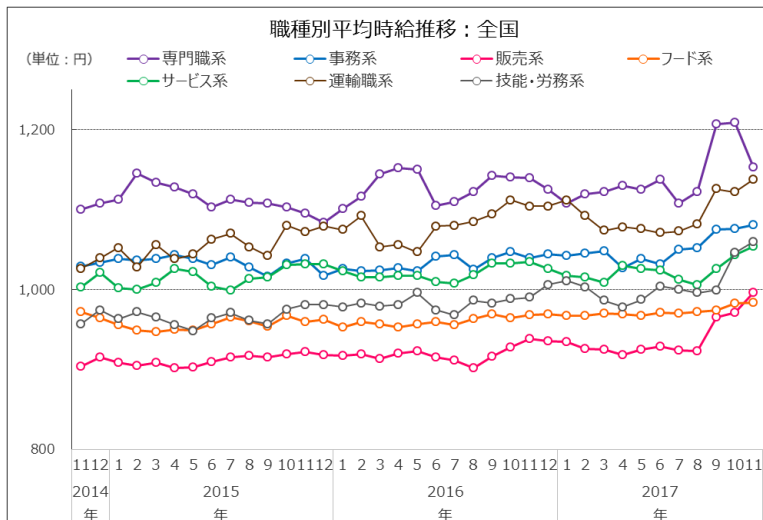
大分類	職種詳細	2017年11月	前月	前年同月	大分類	職種詳細	2017年11月	前月	前年同月
専門職系	看護師	¥1,636	▼ ¥1,693	▲ ¥1,414	フード系	バーテンダー	¥1,295	▼ ¥1,312	▲ ¥1,243
	歯科助手・衛生士	¥1,094	▲ ¥1,091	▼ ¥1,114		レストラン	¥979	▲ ¥977	▲ ¥952
	福祉・介護・保育	¥1,138	▲ ¥1,129	▲ ¥1,077		厨房・キッチン	¥964	▼ ¥965	▲ ¥951
	薬剤師	¥2,059	-	▼ ¥2,192		デリバリー	¥1,017	▼ ¥1,025	▲ ¥988
	その他医療・福祉・介護系	¥988	▲ ¥962	▲ ¥976		その他フード系	¥987	▲ ¥976	▲ ¥923
	デザイナー	¥1,089	-	▲ ¥989	フード系	¥984	▲ ¥983	▲ ¥968	
	WEBデザイナー	¥1,033	▲ ¥1,005	▼ ¥1,062	サービス系	カラオケ・漫画喫茶	¥924	▲ ¥904	▲ ¥901
	編集・制作	¥1,065	▲ ¥1,033	▲ ¥1,017		ゲーム・パチンコ	¥1,173	▲ ¥1,167	▲ ¥1,163
	マスコミ	¥1,765	▲ ¥1,763	▲ ¥1,560		施設スタッフ	¥941	▲ ¥936	▲ ¥903
	その他クリエイティブ系	-	-	-		ガソリンスタンド	¥980	▲ ¥979	▲ ¥929
	家庭教師	-	-	-		キャンペーン・PR	¥1,437	▼ ¥1,486	▼ ¥1,499
	塾講師	¥1,504	▼ ¥1,812	▼ ¥1,675		警備	¥1,025	▲ ¥990	▲ ¥1,009
	その他講師・インストラクター系	¥999	▼ ¥1,012	▼ ¥1,045		店舗スタッフ	¥915	▼ ¥920	▲ ¥892
	エンジニア	¥1,218	▼ ¥1,500	▼ ¥1,561		ホテル・トラベル	¥977	▲ ¥966	▲ ¥958
	サポート	¥1,095	▼ ¥1,137	▼ ¥1,134		ブライダルスタッフ	¥1,234	▲ ¥1,114	▲ ¥1,145
	プログラマー	¥1,200	▼ ¥1,238	▲ ¥1,200		その他サービス系	¥1,072	▼ ¥1,125	▲ ¥1,058
	その他エンジニア・プログラマー系	-	-	-		エステ・マッサージ	¥1,140	▲ ¥1,123	▲ ¥1,089
	建築・土木	¥1,146	▲ ¥1,138	▼ ¥1,234		理容・美容	¥1,091	▲ ¥1,020	▲ ¥1,008
	その他(パワワーク系)	¥888	▲ ¥847	▼ ¥1,175		受付・フロント	¥978	▲ ¥962	▼ ¥984
	営業・企画営業	¥1,136	▲ ¥1,112	▲ ¥1,090	ネイル・アイデザイナー	¥942	▲ ¥942	▲ ¥936	
その他専門・技術職(資格を有するもの)	¥1,047	▲ ¥970	▼ ¥1,165	サービス系	¥1,054	▲ ¥1,043	▲ ¥1,035		
専門職系	¥1,153	▼ ¥1,207	▲ ¥1,139	運輸職系	新聞配達	¥1,188	▲ ¥1,177	▼ ¥1,250	
事務系	受付・秘書	¥980	▲ ¥951		▲ ¥977	配送・郵便・運転手	¥1,043	▲ ¥1,042	▼ ¥1,048
	事務・アシスタント	¥1,019	▲ ¥1,014		▲ ¥995	引越スタッフ	¥1,311	▲ ¥1,304	▲ ¥1,264
	コールセンター	¥1,204	▲ ¥1,201	▲ ¥1,151	運輸職系	¥1,138	▲ ¥1,122	▲ ¥1,104	
	その他オフィスワーク系	¥1,168	▼ ¥1,213	▲ ¥1,020	技能・労務系	仕分け・梱包・商品管理	¥1,070	▲ ¥1,052	▲ ¥995
事務系	¥1,081	▲ ¥1,076	▲ ¥1,039	清掃		¥974	▼ ¥976	▲ ¥955	
販売系	コンビニスタッフ	¥912	▲ ¥904	▲ ¥900		製造工	¥1,095	▲ ¥1,083	▲ ¥962
	アパレル販売	¥976	▲ ¥973	▲ ¥959		イベント設営・運搬	¥1,217	▲ ¥1,134	▲ ¥1,072
	携帯ショップ・家電販売	¥1,333	▲ ¥1,295	▲ ¥1,044		フォークリフト等(有資格)	¥1,237	▲ ¥1,226	▲ ¥1,081
	フード販売	¥938	▲ ¥932	▼ ¥962	技能・労務系	¥1,060	▲ ¥1,046	▲ ¥990	
	その他販売系	¥942	▲ ¥931	▲ ¥909	総計	¥1,037	▲ ¥1,035	▲ ¥1,007	
販売系	¥996	▲ ¥971	▲ ¥938	※単位:円 サンプル数10未満は“-”表示					

付表2) 2017年11月 全国 職種別平均時給 高時給BEST5

順位	職種詳細	2017年11月
1	薬剤師	¥2,059
2	マスコミ	¥1,765
3	看護師	¥1,636
4	塾講師	¥1,504
5	キャンペーン・PR	¥1,437

【全国平均時給：調査概要】

- ◆集計対象広告
 - ・弊社発行のアルバイト求人メディア シゴト情報「an」に掲載された求人広告から、下記条件の求人広告を除き集計。(除外対象)…人材派遣業 / 接客を含む酒類提供職種
 - ・2016年5月データより市況感に合わせたサンプル数に変更。
 - 過去のデータについても再集計を行っている。
 - ・2017年9月データより、anサイト職種マスターニューアルに伴い、職種詳細の集計を一部統廃合。
 - ・2017年11月データより、営業系を専門職系に統合。
- ◆集計対象エリア
 - ・全国計…下記5エリア合算
 - ・北海道…北海道
 - ・関東…茨城県・栃木県・群馬県・埼玉県・千葉県・東京都・神奈川県
 - ・東海…岐阜県・静岡県・愛知県・三重県
 - ・関西…滋賀県・京都府・大阪府・兵庫県・奈良県・和歌山県
 - ・九州・沖縄…福岡県・佐賀県・長崎県・熊本県・大分県・宮崎県・鹿児島県・沖縄県



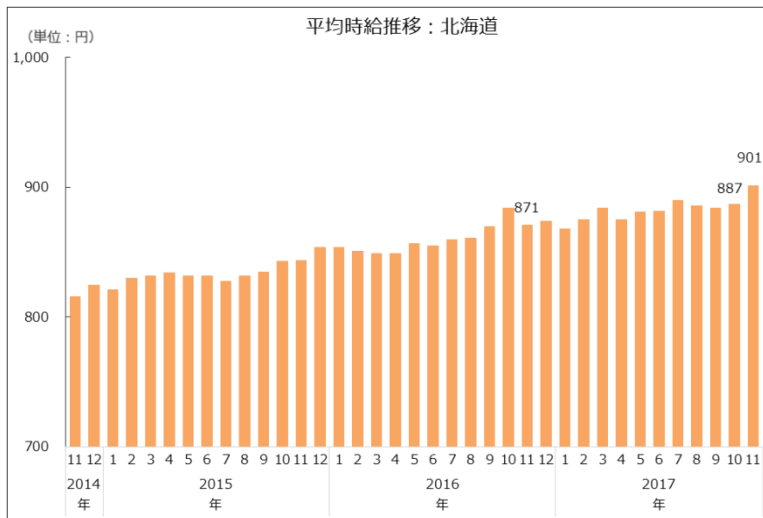
2 平均時給調査 <エリア別詳細：北海道エリア>

付表1) 2017年11月 北海道 職種別平均時給

大分類	職種詳細	2017年11月	前月	前年同月	大分類	職種詳細	2017年11月	前月	前年同月
専門職系	看護師	¥1,308 ▲	¥1,249 ▲	¥1,100 ▲	フード系	バーテンダー	¥1,258 ▲	¥1,224 ▲	¥978 ▲
	歯科助手・衛生士	¥1,075 ▲	¥1,048 ▲	¥993 ▲		レストラン	¥875 ▲	¥862 ▲	¥846 ▲
	福祉・介護・保育	¥915 ▲	¥904 ▲	¥881 ▲		厨房・キッチン	¥871 ▲	¥841 ▲	¥821 ▲
	薬剤師	-	-	-		デリバリー	¥857 ▲	¥851 ▲	¥821 ▲
	その他医療・福祉・介護系	¥1,046 ▲	¥887 ▲	¥820 ▲		その他フード系	¥813 ▼	¥844 ▼	¥860 ▼
	デザイナー	-	-	-	フード系	¥878 ▲	¥860 ▲	¥848 ▲	
	WEBデザイナー	¥842 ▲	¥816 ▲	-	サービス系	カラオケ・漫画喫茶	¥843 ▼	¥843 ▲	¥827 ▲
	編集・制作	¥1,000 ▲	-	-		ゲーム・パチンコ	¥1,027 ▲	¥1,002 ▲	¥1,014 ▲
	マスコミ	-	-	-		施設スタッフ	¥853 ▼	¥882 ▲	¥844 ▲
	その他クリエイティブ系	-	-	-		ガソリンスタンド	¥872 ▲	¥855 ▲	¥830 ▲
	家庭教師	-	-	-		キャンペーン・PR	-	-	-
	塾講師	-	-	-		警備	¥1,125 ▲	¥900 ▲	¥877 ▲
	その他講師・インストラクター系	¥1,104 ▲	¥858 ▲	-		店舗スタッフ	¥848 ▲	¥824 ▲	¥832 ▲
	エンジニア	-	-	-		ホテル・トラベル	¥875 ▲	¥866 ▼	¥918 ▼
	サポート	-	-	-		プライダルスタッフ	¥882 ▼	¥976 ▼	¥1,000 ▼
	プログラマー	-	-	-		その他サービス系	¥885 ▼	¥959 ▼	¥939 ▼
	その他エンジニア・プログラマー系	¥810 ▲	-	-		エステ・マッサージ	¥852 ▼	¥886 ▲	¥823 ▲
	建築・土木	¥931 ▼	¥940 ▼	¥1,347 ▼		理容・美容	¥861 ▼	¥881 ▼	¥912 ▼
	その他パワフルワーク系	-	-	-		受付・フロント	¥877 ▲	¥849 ▼	¥913 ▼
	営業・企画営業	-	-	-	ネイル・アイデザイナー	¥924 ▼	¥935 ▲	¥821 ▲	
その他専門・技術職(資格を有するもの)	-	-	-	サービス系	¥889 ▼	¥890 ▼	¥892 ▼		
専門職系	¥1,006 ▲	¥964 ▲	¥948 ▲	運輸職系	新聞配達	¥828 ▼	¥837 ▲	¥786 ▲	
事務系	受付・秘書	¥852 ▼	¥862 ▲	¥816 ▲	配送・郵便・運転手	¥864 ▼	¥900 ▼	¥912 ▼	
	事務・アシスタント	¥889 ▼	¥898 ▲	¥880 ▲	引越スタッフ	-	-	-	
	コールセンター	¥1,050 ▲	¥1,030 ▲	¥998 ▲	運輸職系	¥857 ▼	¥881 ▼	¥908 ▼	
	その他オフィスワーク系	-	-	-	技能・労務系	仕分け・梱包・商品管理	¥882 ▲	¥854 ▲	¥840 ▲
事務系	¥991 ▲	¥983 ▲	¥937 ▲	清掃		¥848 ▲	¥833 ▲	¥837 ▲	
販売系	コンビニスタッフ	¥828 ▼	¥829 ▲	¥791 ▲		製造工	¥920 ▲	¥916 ▲	¥833 ▲
	アパレル販売	¥897 ▲	¥895 ▲	¥862 ▲		イベント設営・運搬	¥853 ▼	¥972 ▼	¥859 ▼
	携帯ショップ・家電販売	¥1,121 ▲	¥1,029 ▲	¥844 ▲		フォークリフト等(有資格)	-	-	-
	フード販売	¥845 ▲	¥821 ▲	¥811 ▲	技能・労務系	¥881 ▲	¥871 ▲	¥840 ▲	
	その他販売系	¥855 ▲	¥831 ▲	¥806 ▲	総計	¥901 ▲	¥887 ▲	¥871 ▲	
販売系	¥870 ▲	¥849 ▲	¥823 ▲	※単位:円 サンプル数10未満は“-”表示					

付表2) 2017年11月 北海道 職種別平均時給 高時給BEST5

順位	職種詳細	2017年11月
1	看護師	¥1,308
2	バーテンダー	¥1,258
3	警備	¥1,125
4	携帯ショップ・家電販売	¥1,121
5	その他講師・インストラクター系	¥1,104



【北海道エリア平均時給：調査概要】

- ◆集計対象広告
 - ・弊社発行のアルバイト求人メディア「シゴト情報fan」に掲載された求人広告から、下記条件の求人広告を除き集計。(除外対象)…人材派遣業 / 接客を含む酒類提供職種
 - ・2016年5月データより市況感に合わせたサンプル数に変更。
 - 過去のデータについても再集計を行っている。
 - ・2017年9月データより、anサイト職種マスターリニューアルに伴い、職種詳細の集計を一部統廃合。
 - ・2017年11月データより、営業系を専門職系に統合。

- ◆集計対象エリア
 - ・北海道…北海道

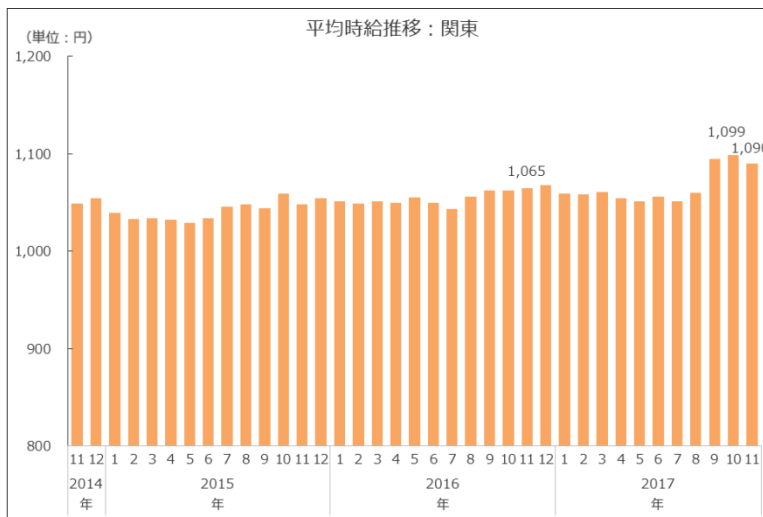
2 平均時給調査 <エリア別詳細：関東エリア>

付表1) 2017年11月 関東 職種別平均時給

大分類	職種詳細	2017年11月	前月	前年同月	大分類	職種詳細	2017年11月	前月	前年同月
専門職系	看護師	¥1,731	▼ ¥1,834	▲ ¥1,459	フード系	バーテンダー	¥1,373	▲ ¥1,364	▲ ¥1,327
	歯科助手・衛生士	¥1,112	▲ ¥1,110	▲ ¥1,095		レストラン	¥1,039	▲ ¥1,037	▲ ¥1,013
	福祉・介護・保育	¥1,227	▲ ¥1,208	▲ ¥1,093		厨房・キッチン	¥1,020	▼ ¥1,032	▲ ¥1,007
	薬剤師	-	-	-		デリバリー	¥1,066	▼ ¥1,086	▲ ¥1,041
	その他医療・福祉・介護系	¥1,001	▼ ¥1,041	▼ ¥1,044		その他フード系	¥1,103	▼ ¥1,108	▲ ¥975
	デザイナー	¥1,000	-	▼ ¥1,047	フード系	¥1,046	▼ ¥1,048	▲ ¥1,036	
	WEBデザイナー	¥1,085	▲ ¥1,040	▼ ¥1,111	サービス系	カラオケ・漫画喫茶	¥1,057	▲ ¥940	▲ ¥958
	編集・制作	¥1,106	▲ ¥1,078	▲ ¥1,047		ゲーム・パチンコ	¥1,201	▼ ¥1,204	▲ ¥1,196
	マスコミ	¥1,794	▼ ¥1,902	▲ ¥1,746		施設スタッフ	¥985	▲ ¥947	▲ ¥927
	その他クリエイティブ系	-	-	-		ガソリンスタンド	¥1,073	▲ ¥1,008	▲ ¥979
	家庭教師	-	-	-		キャンペーン・PR	¥1,609	▲ ¥1,499	▲ ¥1,478
	塾講師	¥1,446	▼ ¥1,873	▼ ¥1,575		警備	¥1,024	▼ ¥1,095	▼ ¥1,131
	その他講師・インストラクター系	¥1,017	▼ ¥1,046	▲ ¥1,017		店舗スタッフ	¥982	▼ ¥1,008	▲ ¥977
	エンジニア	¥1,218	▼ ¥1,500	▼ ¥1,561		ホテル・トラベル	¥1,005	▲ ¥993	▲ ¥986
	サポート	¥1,184	▲ ¥1,103	▲ ¥1,176		プライダルスタッフ	¥1,251	▼ ¥1,287	▼ ¥1,290
	プログラマー	¥1,200	▼ ¥1,238	-		その他サービス系	¥1,182	▼ ¥1,236	▲ ¥1,148
	その他エンジニア・プログラマー系	-	-	-		エステ・マッサージ	¥1,099	▼ ¥1,110	▲ ¥1,087
	建築・土木	¥1,137	▼ ¥1,158	▼ ¥1,218		理容・美容	¥1,184	▲ ¥1,112	▲ ¥1,019
	その他パワフルワーク系	¥850	▼ ¥952	▼ ¥1,164		受付・フロント	¥1,033	▲ ¥1,008	▼ ¥1,059
	営業・企画営業	¥1,206	▲ ¥1,117	▲ ¥1,096	ネイル・アイデザイナー	¥965	▼ ¥1,043	▲ ¥1,001	
	その他専門・技術職(資格を有するもの)	¥1,102	▼ ¥1,236	▼ ¥1,333	サービス系	¥1,097	▼ ¥1,079	▲ ¥1,073	
専門職系	¥1,227	▼ ¥1,325	▲ ¥1,160	運輸職系	新聞配達	¥1,180	▼ ¥1,216	▼ ¥1,239	
事務系	受付・秘書	¥1,063	▲ ¥1,007		▲ ¥1,021	配送・郵便・運転手	¥1,145	▲ ¥1,109	▼ ¥1,147
	事務・アシスタント	¥1,094	▲ ¥1,084		▲ ¥1,062	引越スタッフ	¥1,363	▲ ¥1,360	▼ ¥1,400
	コールセンター	¥1,277	▼ ¥1,294	▲ ¥1,213	運輸職系	¥1,216	▲ ¥1,187	▲ ¥1,195	
	その他オフィスワーク系	¥1,192	▼ ¥1,251	▲ ¥1,039	技能・労務系	仕分け・梱包・商品管理	¥1,047	▲ ¥1,025	▼ ¥1,052
事務系	¥1,143	▼ ¥1,146	▲ ¥1,091	清掃		¥1,039	▼ ¥1,049	▲ ¥1,027	
販売系	コンビニスタッフ	¥960	▼ ¥973	▼ ¥963		製造工	¥1,082	▲ ¥1,073	▲ ¥959
	アパレル販売	¥1,034	▼ ¥1,038	▲ ¥1,014		イベント設営・運搬	¥1,233	▲ ¥1,121	▼ ¥1,260
	携帯ショップ・家電販売	¥1,357	▼ ¥1,389	▲ ¥1,204		フォークリフト等(有資格)	¥1,336	▲ ¥1,313	▲ ¥1,057
	フード販売	¥981	▼ ¥986	▼ ¥1,033	技能・労務系	¥1,063	▲ ¥1,051	▲ ¥1,057	
	その他販売系	¥1,000	▲ ¥973	▲ ¥990	総計	¥1,090	▼ ¥1,099	▲ ¥1,065	
販売系	¥1,069	▲ ¥1,050	▲ ¥999	※単位:円 サンプル数10未満は“-”表示					

付表2) 2017年11月 関東 職種別平均時給 高時給BEST5

順位	職種詳細	2017年11月
1	マスコミ	¥1,794
2	看護師	¥1,731
3	キャンペーン・PR	¥1,609
4	塾講師	¥1,446
5	バーテンダー	¥1,373



【関東エリア平均時給：調査概要】

- ◆集計対象広告
 - ・弊社発行のアルバイト求人メディア シゴト情報「an」に掲載された求人広告から、下記条件の求人広告を除き集計。(除外対象)…人材派遣業 / 接客を含む酒類提供職種
 - ・2016年5月データより市況感に合わせたサンプル数に変更。
 - 過去のデータについても再集計を行っている。
 - ・2017年9月データより、anサイト職種マスターリニューアルに伴い、職種詳細の集計を一部統廃合。
 - ・2017年11月データより、営業系を専門職系に統合。

◆集計対象エリア

- ・関東…茨城県・栃木県・群馬県・埼玉県・千葉県・東京都・神奈川県

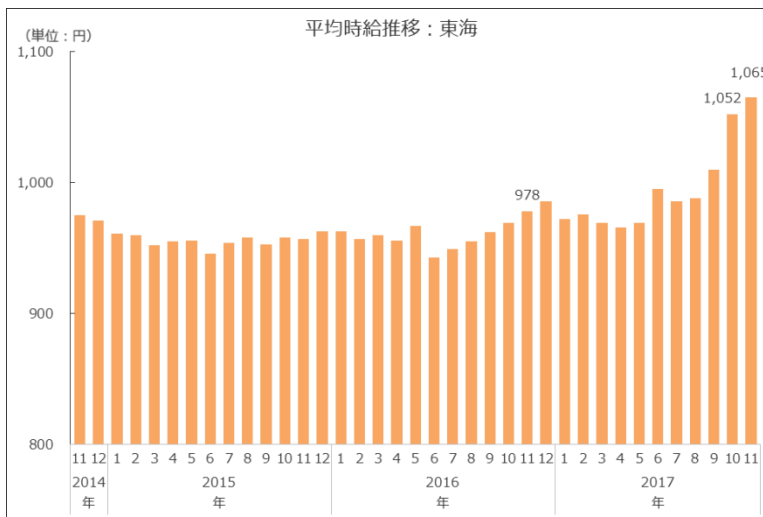
2 平均時給調査 <エリア別詳細：東海エリア>

付表1) 2017年11月 東海 職種別平均時給

大分類	職種詳細	2017年11月	前月	前年同月	大分類	職種詳細	2017年11月	前月	前年同月				
専門職系	看護師	¥1,457	▼ ¥1,517	▲ ¥1,243	フード系	バーテンダー	¥1,119	▼ ¥1,145	▼ ¥1,277				
	歯科助手・衛生士	¥1,052	▲ ¥1,014	▼ ¥1,062		レストラン	¥973	▲ ¥973	▲ ¥952				
	福祉・介護・保育	¥1,099	▼ ¥1,128	▲ ¥1,043		厨房・キッチン	¥942	▼ ¥943	▲ ¥937				
	薬剤師	-	-	-		デリバリー	¥927	▲ ¥891	▲ ¥918				
	その他医療・福祉・介護系	¥1,000	▲ ¥1,000	▲ ¥923		その他フード系	¥907	▼ ¥909	▲ ¥895				
	デザイナー	¥1,300	-	▲ ¥850	フード系	¥970	▲ ¥972	▲ ¥943					
	WEBデザイナー	¥941	▼ ¥1,108	▼ ¥1,176	サービス系	カラオケ・漫画喫茶	¥911	▼ ¥916	▲ ¥863				
	編集・制作	¥1,012	▲ ¥941	▲ ¥932		ゲーム・パチンコ	¥1,290	▲ ¥1,245	▲ ¥1,187				
	マスコミ	-	-	-		施設スタッフ	¥945	▼ ¥953	▲ ¥894				
	その他クリエイティブ系	-	-	-		ガソリンスタンド	¥997	▲ ¥985	▲ ¥937				
	家庭教師	-	-	-		キャンペーン・PR	¥1,349	▲ ¥1,324	▼ ¥1,900				
	塾講師	¥1,255	▲ ¥1,122	▲ ¥1,195		警備	¥1,072	▲ ¥950	▲ ¥988				
	その他講師・インストラクター系	¥988	▼ ¥1,066	▲ ¥875		店舗スタッフ	¥926	▲ ¥911	▲ ¥862				
	エンジニア	-	-	-		ホテル・トラベル	¥979	▼ ¥997	▲ ¥959				
	サポート	¥1,000	▲ ¥1,000	-		プライダスタッフ	¥1,321	▲ ¥1,028	▼ ¥1,547				
	プログラマー	-	-	-		その他サービス系	¥996	▼ ¥1,008	▼ ¥1,118				
	その他エンジニア・プログラマー系	-	-	-		エステ・マッサージ	¥1,373	▼ ¥1,401	▲ ¥919				
	建築・土木	¥1,230	▲ ¥1,121	▲ ¥1,218		理容・美容	¥1,077	▲ ¥1,061	▲ ¥973				
	その他(パワフルワーク系)	¥1,021	-	▼ ¥1,036		受付・フロント	¥935	▼ ¥936	-				
	営業・企画営業	¥1,114	▼ ¥1,152	▲ ¥1,071	ネイル・アイデザイナー	¥875	▲ ¥874	▲ ¥875					
	その他専門・技術職(資格を有するもの)	¥1,082	▲ ¥1,000	▲ ¥890	サービス系	¥1,086	▲ ¥1,069	▲ ¥1,015					
	専門職系	¥1,090	▼ ¥1,144	▲ ¥1,065	運輸職系	新聞配達	¥1,301	▲ ¥1,259	▼ ¥1,306				
	事務系	受付・秘書	¥930	▲ ¥922		▼ ¥966	配送・郵便・運転手	¥1,058	▲ ¥1,006	▲ ¥1,006			
事務・アシスタント		¥952	▼ ¥972	▲ ¥936		引越スタッフ	¥1,300	▲ ¥1,299	▲ ¥1,300				
コールセンター		¥1,239	▲ ¥1,201	▲ ¥1,213	運輸職系	¥1,150	▲ ¥1,124	▲ ¥1,093					
その他オフィスワーク系		¥1,148	▲ ¥1,010	▲ ¥1,124	技能・労務系	仕分け・梱包・商品管理	¥1,288	▲ ¥1,248	▲ ¥1,013				
事務系	¥1,011	▲ ¥1,008	▲ ¥1,003	清掃		¥939	▼ ¥949	▲ ¥937					
販売系	コンビニスタッフ	¥917	▲ ¥905	▲ ¥864		製造工	¥1,193	▲ ¥1,164	▲ ¥1,052				
	アパレル販売	¥997	▼ ¥1,012	▲ ¥970		イベント設営・運搬	¥1,209	▼ ¥1,210	▲ ¥1,083				
	携帯ショップ・家電販売	¥1,532	▲ ¥1,295	▲ ¥1,016		フォークリフト等(有資格)	¥1,118	▼ ¥1,124	▲ ¥1,033				
	フード販売	¥992	▲ ¥949	▲ ¥919	技能・労務系	¥1,211	▲ ¥1,180	▲ ¥1,001					
	その他販売系	¥934	▼ ¥946	▲ ¥891	総計	¥1,065	▲ ¥1,052	▲ ¥978					
販売系	¥1,008	▲ ¥966	▲ ¥915	※単位:円 サンプル数10未満は“-”表示									

付表2) 2017年11月 東海 職種別平均時給 高時給BEST5

順位	職種詳細	2017年11月
1	携帯ショップ・家電販売	¥1,532
2	看護師	¥1,457
3	エステ・マッサージ	¥1,373
4	キャンペーン・PR	¥1,349
5	プライダスタッフ	¥1,321



【東海エリア平均時給：調査概要】

- ◆集計対象広告
 - ・弊社発行のアルバイト求人メディア「シゴト情報fan」に掲載された求人広告から、下記条件の求人広告を除き集計。(除外対象)…人材派遣業 / 接客を含む酒類提供職種
 - ・2016年5月データより市況感に合わせたサンプル数に変更。
 - 過去のデータについても再集計を行っている。
 - ・2017年9月データより、anサイト職種マスターリニューアルに伴い、職種詳細の集計を一部統廃合。
 - ・2017年11月データより、営業系を専門職系に統合。

- ◆集計対象エリア
 - ・東海…岐阜県・静岡県・愛知県・三重県

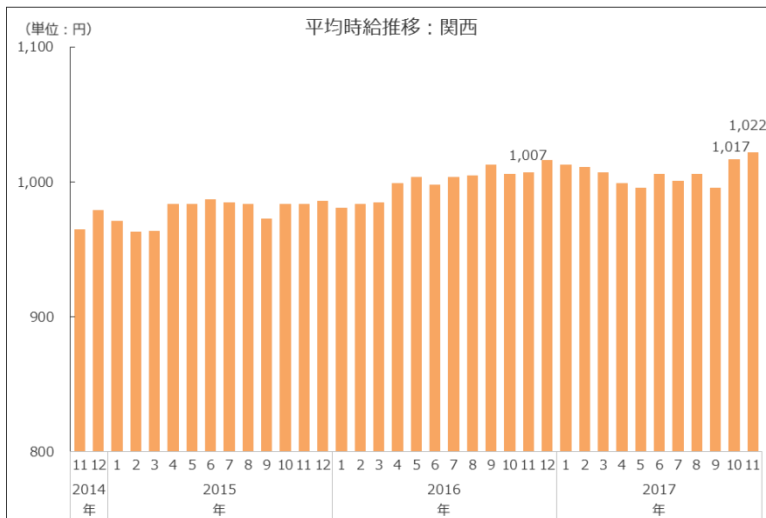
2 平均時給調査 <エリア別詳細：関西エリア>

付表1) 2017年11月 関西 職種別平均時給

大分類	職種詳細	2017年11月	前月	前年同月	大分類	職種詳細	2017年11月	前月	前年同月
専門職系	看護師	¥1,818 ▲	¥1,768 ▲	¥1,475 ▲	フード系	バーテンダー	¥1,304 ▼	¥1,405 ▲	¥1,191 ▲
	歯科助手・衛生士	¥1,064 ▼	¥1,089 ▼	¥1,203 ▼		レストラン	¥953 ▲	¥952 ▲	¥935 ▲
	福祉・介護・保育	¥1,082 ▼	¥1,099 ▼	¥1,111 ▼		厨房・キッチン	¥927 ▼	¥945 ▼	¥943 ▼
	薬剤師	¥2,059 -	-	¥850 ▲		デリバリー	¥931 ▼	¥981 ▼	¥949 ▼
	その他医療・福祉・介護系	-	-	-		その他フード系	¥965 ▲	¥946 ▲	¥923 ▼
	デザイナー	-	-	-	フード系	¥958 ▼	¥959 ▲	¥953 ▲	
	WEBデザイナー	¥993 ▼	¥1,013 ▼	¥1,005 ▼	サービス系	カラオケ・漫画喫茶	¥952 ▲	¥924 ▲	¥910 ▲
	編集・制作	¥1,055 ▲	¥988 ▲	¥981 ▲		ゲーム・パチンコ	¥1,202 ▲	¥1,180 ▲	¥1,161 ▲
	マスコミ	¥1,605 ▲	¥966 ▲	¥1,000 ▲		施設スタッフ	¥955 ▼	¥959 ▲	¥921 ▲
	その他クリエイティブ系	-	-	-		ガソリンスタンド	¥940 ▼	¥969 ▲	¥898 ▲
	家庭教師	-	-	-		キャンペーン・PR	¥1,629 ▼	¥1,836 ▲	¥1,471 ▲
	塾講師	¥2,485 ▲	¥1,479 ▲	¥1,375 ▲		警備	¥944 ▼	¥1,037 ▼	¥1,029 ▼
	その他講師・インストラクター系	¥1,003 ▲	¥969 ▼	¥1,163 ▼		店舗スタッフ	¥897 ▼	¥899 ▼	¥926 ▼
	エンジニア	-	-	-		ホテル・トラベル	¥982 ▲	¥975 ▲	¥971 ▲
	サポート	-	-	-		ブライダルスタッフ	¥1,238 ▲	¥1,168 ▲	¥993 ▲
	プログラマー	-	-	-		その他サービス系	¥1,133 ▼	¥1,273 ▲	¥1,041 ▲
	その他エンジニア・プログラマー系	¥1,200 -	-	-		エステ・マッサージ	¥1,145 ▲	¥1,120 ▼	¥1,238 ▼
	建築・土木	¥1,182 ▲	¥1,104 ▲	¥1,110 ▲	理容・美容	¥1,109 ▲	¥1,015 ▲	¥1,050 ▲	
	その他パワフルワーク系	-	-	-	受付・フロント	¥983 ▲	¥974 ▲	¥951 ▲	
	営業・企画営業	¥1,023 ▼	¥1,034 ▼	¥1,126 ▼	ネイル・アイデザイナー	¥960 ▼	¥965 ▼	¥966 ▼	
	その他専門・技術職(資格を有するもの)	-	-	-	サービス系	¥1,077 ▲	¥1,076 ▲	¥1,070 ▲	
専門職系	¥1,119 ▼	¥1,128 ▼	¥1,136 ▼	運輸職系	新聞配達	¥1,226 ▲	¥1,110 ▲	¥1,201 ▲	
事務系	受付・秘書	¥943 ▲	¥941 ▼		¥968 ▲	配送・郵便・運転手	¥1,011 ▼	¥1,066 ▼	¥1,029 ▼
	事務・アシスタント	¥977 ▲	¥968 ▼		¥979 ▼	引越スタッフ	¥1,283 ▲	¥1,263 ▲	¥1,147 ▲
	コールセンター	¥1,291 ▲	¥1,287 ▲	¥1,203 ▲	運輸職系	¥1,134 ▲	¥1,126 ▲	¥1,077 ▲	
	その他オフィスワーク系	¥1,141 ▲	¥1,129 ▲	¥900 ▲	技能・労務系	仕分け・梱包・商品管理	¥972 ▲	¥954 ▼	¥980 ▲
事務系	¥1,083 ▲	¥1,062 ▲	¥1,029 ▲	清掃		¥955 ▼	¥957 ▲	¥947 ▲	
販売系	コンビニスタッフ	¥912 ▲	¥892 ▼	¥926 ▼		製造工	¥1,105 ▲	¥1,088 ▲	¥1,050 ▲
	アパレル販売	¥967 ▲	¥953 ▲	¥946 ▲		イベント設営・運搬	¥1,255 ▲	¥1,185 ▲	¥1,094 ▲
	携帯ショップ・家電販売	¥1,250 ▲	¥1,148 ▲	¥1,112 ▲		フォークリフト等(有資格)	¥1,241 ▼	¥1,342 ▲	¥1,183 ▲
	フード販売	¥930 ▼	¥931 ▼	¥947 ▼	技能・労務系	¥1,002 ▲	¥991 ▲	¥984 ▲	
その他販売系	¥959 ▼	¥971 ▲	¥921 ▲	総計	¥1,022 ▲	¥1,017 ▲	¥1,007 ▲		
販売系	¥985 ▲	¥971 ▲	¥944 ▲	※単位:円 サンプル数10未満は“-”表示					

付表2) 2017年11月 関西 職種別平均時給 高時給BEST5

順位	職種詳細	2017年11月
1	塾講師	¥2,485
2	薬剤師	¥2,059
3	看護師	¥1,818
4	キャンペーン・PR	¥1,629
5	マスコミ	¥1,605



【関西エリア平均時給：調査概要】

- ◆集計対象広告
 - ・弊社発行のアルバイト求人メディア「シゴト情報fan」に掲載された求人広告から、下記条件の求人広告を除き集計。(除外対象)…人材派遣業 / 接客を含む酒類提供職種
 - ・2016年5月データより市況感に合わせたサンプル数に変更。
 - 過去のデータについても再集計を行っている。
 - ・2017年9月データより、anサイト職種マスターリニューアルに伴い、職種詳細の集計を一部統合。
 - ・2017年11月データより、営業系を専門職系に統合。

- ◆集計対象エリア
 - ・関西…滋賀県・京都府・大阪府・兵庫県・奈良県・和歌山県

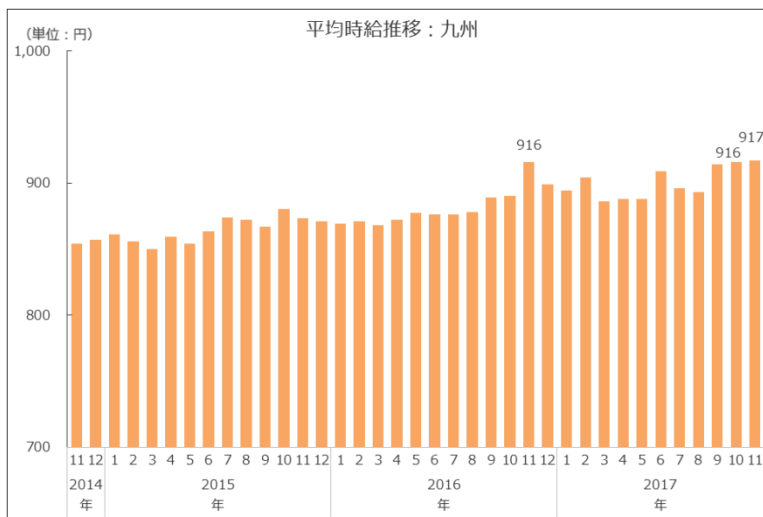
2 平均時給調査 <エリア別詳細：九州エリア>

付表1) 2017年11月 九州・沖縄 職種別平均時給

大分類	職種詳細	2017年11月	前月	前年同月	大分類	職種詳細	2017年11月	前月	前年同月				
専門職系	看護師	¥1,000	▼ ¥1,357	▼ ¥1,469	フード系	バーテンダー	¥1,004	▲ ¥989	▲ ¥979				
	歯科助手・衛生士	¥1,197	▼ ¥1,266	▲ ¥1,182		レストラン	¥870	▼ ¥879	▲ ¥844				
	福祉・介護・保育	¥1,017	▼ ¥1,049	▲ ¥918		厨房・キッチン	¥854	▼ ¥865	▲ ¥848				
	薬剤師	-	-	-		デリバリー	¥844	▼ ¥879	▼ ¥858				
	その他医療・福祉・介護系	¥813	▲ ¥795	▼ ¥833		その他フード系	¥831	▲ ¥821	▼ ¥873				
	デザイナー	-	-	-	フード系	¥869	▼ ¥877	▲ ¥852					
	WEBデザイナー	¥968	▲ ¥840	-	サービス系	カラオケ・漫画喫茶	¥836	▲ ¥816	▲ ¥782				
	編集・制作	¥900	▲ ¥853	▼ ¥930		ゲーム・パチンコ	¥1,040	▼ ¥1,073	▼ ¥1,051				
	マスコミ	-	-	-		施設スタッフ	¥814	▼ ¥880	▲ ¥805				
	その他クリエイティブ系	-	-	-		ガソリンスタンド	¥827	▼ ¥856	▼ ¥834				
	家庭教師	-	-	-		キャンペーン・PR	¥962	▲ ¥858	▼ ¥998				
	塾講師	¥1,800	▲ ¥1,500	▼ ¥2,166		警備	-	-	-				
	その他講師・インストラクター系	¥917	▲ ¥854	▲ ¥800		店舗スタッフ	¥864	▲ ¥830	▲ ¥822				
	エンジニア	-	-	-		ホテル・トラベル	¥896	▲ ¥874	▲ ¥872				
	サポート	¥836	-	▼ ¥950		ブライダルスタッフ	¥1,168	▲ ¥1,033	▲ ¥931				
	プログラマー	-	-	-		その他サービス系	¥840	▼ ¥854	▼ ¥842				
	その他エンジニア・プログラマー系	-	-	-		エステ・マッサージ	¥1,104	▲ ¥1,055	▲ ¥1,025				
	建築・土木	¥1,183	▼ ¥1,389	▼ ¥1,482		理容・美容	¥1,098	▲ ¥903	▲ ¥951				
	その他(パワワーク系)	¥795	▼ ¥800	-		受付・フロント	¥851	▼ ¥866	▲ ¥850				
	営業・企画営業	¥1,071	▲ ¥1,048	▼ ¥1,104	ネイル・アイデザイナー	¥806	▼ ¥880	▼ ¥850					
その他専門・技術職(資格を有するもの)	¥850	▲ ¥850	-	サービス系	¥941	▲ ¥935	▲ ¥913						
専門職系	¥1,048	▼ ¥1,074	▼ ¥1,346	運輸職系	新聞配達	-	-	-					
事務系	受付・秘書	¥887	▲ ¥868		▲ ¥856	配送・郵便・運転手	¥946	▼ ¥969	▲ ¥908				
	事務・アシスタント	¥885	▼ ¥886		▲ ¥884	引越スタッフ	¥1,260	▲ ¥1,257	▲ ¥1,095				
	コールセンター	¥1,080	▲ ¥1,074	▼ ¥1,107	運輸職系	¥1,015	▼ ¥1,027	▲ ¥954					
	その他オフィスワーク系	¥1,000	-	▲ ¥854	技能・労務系	仕分け・梱包・商品管理	¥981	▼ ¥989	▲ ¥896				
事務系	¥989	▲ ¥983	▼ ¥1,010	清掃		¥880	▲ ¥875	▼ ¥912					
販売系	コンビニスタッフ	¥808	▲ ¥795	▲ ¥781		製造工	¥986	▼ ¥1,048	▲ ¥908				
	アパレル販売	¥902	▲ ¥883	▲ ¥871		イベント設営・運搬	¥1,233	▲ ¥1,095	▲ ¥894				
	携帯ショップ・家電販売	¥1,046	▲ ¥803	▲ ¥835		フォークリフト等(有資格)	¥1,061	▲ ¥1,049	▼ ¥1,100				
	フード販売	¥852	▲ ¥812	▲ ¥822	技能・労務系	¥978	▲ ¥975	▲ ¥903					
	その他販売系	¥855	▼ ¥858	▲ ¥832	総計	¥917	▲ ¥916	▲ ¥916					
販売系	¥867	▲ ¥847	▲ ¥832	※単位:円 サンプル数10未満は“-”表示									

付表2) 2017年11月 九州・沖縄 職種別平均時給 高時給BEST5

順位	職種詳細	2017年11月
1	塾講師	¥1,800
2	引越スタッフ	¥1,260
3	イベント設営・運搬	¥1,233
4	歯科助手・衛生士	¥1,197
5	建築・土木	¥1,183



【九州エリア平均時給：調査概要】

- ◆集計対象広告
 - ・弊社発行のアルバイト求人メディア シゴト情報「an」に掲載された求人広告から、下記条件の求人広告を除き集計。(除外対象)…人材派遣業 / 接客を含む酒類提供職種
 - ・2016年5月データより市況感に合わせたサンプル数に変更。
 - 過去のデータについても再集計を行っている。
 - ・2017年9月データより、anサイト職種マスターリニューアルに伴い、職種詳細の集計を一部統合。
 - ・2017年11月データより、営業系を専門職系に統合。

◆集計対象エリア

- ・九州・沖縄…福岡県・佐賀県・長崎県・熊本県・大分県・宮崎県・鹿児島県・沖縄県