

an 平均時給レポート (2019年8月発行号)

～求人募集時の平均給与・エリア別格差・月毎の変動等～

Contents

1	平均時給調査 <全国・エリア別概要>	2019年7月	P1
2	平均時給調査 <エリア別詳細> (職種詳細別：平均時給、高時給BEST5)	2019年7月	
	・全国		P2
	・北海道エリア		P3
	・関東エリア		P4
	・東海エリア		P5
	・関西エリア		P6
	・九州エリア		P7

【調査概要】

◆集計対象広告

- ・弊社発行のアルバイト系求人メディア シゴト情報「an」に掲載された求人広告から、下記条件の求人広告を除き集計。
(除外対象)…人材派遣業 / 接客を含む酒類提供職種
- ・2016年5月データより市況感に合わせたサンプル数に変更。
過去のデータについても再集計を行っている。
- ・2017年9月データより、anサイト職種マスターニューアルに伴い、
職種詳細の集計を一部統合発表。
- ・2017年11月データより、営業系を専門職系に統合。

◆集計対象エリア

- ・全国計…下記5エリア合算
- ・北海道…北海道
- ・関東…茨城県・栃木県・群馬県・埼玉県・千葉県・東京都・神奈川県
- ・東海…岐阜県・静岡県・愛知県・三重県
- ・関西…滋賀県・京都府・大阪府・兵庫県・奈良県・和歌山県
- ・九州・沖縄…福岡県・佐賀県・長崎県・熊本県・大分県・宮崎県・鹿児島県・沖縄県

法人のお客様向けメルマガ「anレポート通信」配信中！
市場・求職者動向など、採用・育成に役立つ情報をお届けします。
メルマガ登録・プレゼントの詳細は、anレポートTOPから
http://weban.jp/contents/an_report/

anレポート 検索

1 平均時給調査 <全国・エリア別 概要>

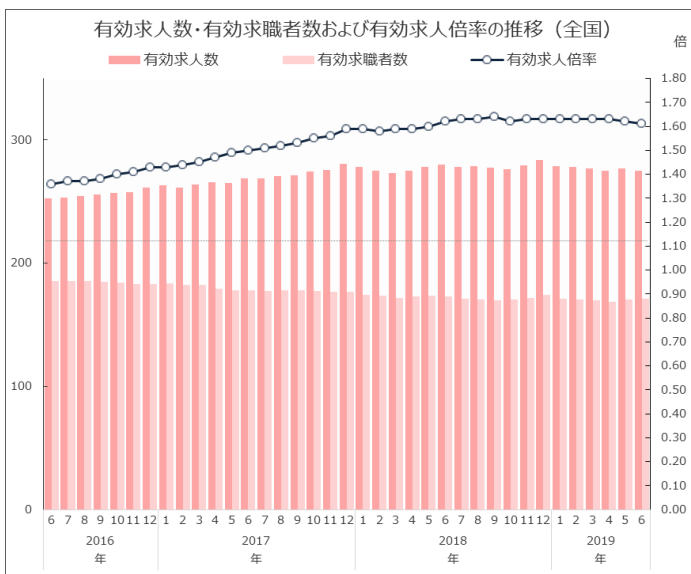
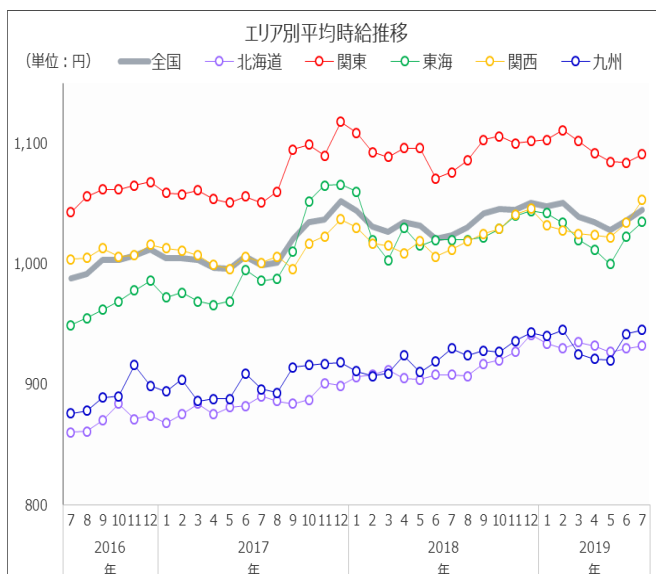
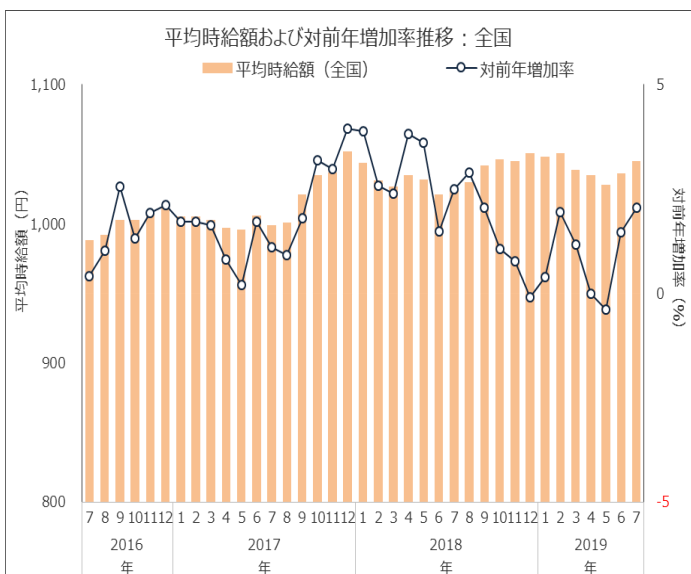
～7月の全国平均時給は1,045円。前月より9円プラス～

2019年7月の全国平均時給は1,045円(前月1,036円、前年同月1,024円)で前月より9円プラス(前月比は0.9%プラス)、前年同月より21円プラス(前年同月比は2.1%プラス)となった。
 エリア別では「関東エリア」が1,091円で最も高く、次いで「関西エリア」が1,053円、「東海エリア」が1,035円。
 職種別では「専門職系」が1,235円で最も高く、次いで「運輸職系」が1,202円、「事務系」が1,091円となった。

付表) 2019年07月：職種別平均時給

金額単位：円

職種	北海道			関東			東海			関西			九州			エリア計		
	平均時給	前月増加率	前年増加率	平均時給	前月増加率	前年増加率	平均時給	前月増加率	前年増加率	平均時給	前月増加率	前年増加率	平均時給	前月増加率	前年増加率	平均時給	前月増加率	前年増加率
専門職系	¥1,091	-1.2%	8.6%	¥1,286	-0.6%	5.1%	¥1,203	-0.7%	7.1%	¥1,238	-1.1%	2.2%	¥1,089	-10.5%	5.3%	¥1,235	-1.5%	5.2%
事務系	¥1,019	-0.9%	3.1%	¥1,154	0.9%	1.4%	¥1,016	-1.2%	2.7%	¥1,092	1.4%	8.7%	¥1,017	-0.3%	6.7%	¥1,091	0.0%	4.6%
販売系	¥885	0.5%	2.2%	¥1,020	1.6%	1.8%	¥996	3.2%	0.2%	¥982	2.1%	4.1%	¥872	0.0%	1.6%	¥976	1.1%	2.1%
フード系	¥906	0.2%	2.8%	¥1,062	0.3%	1.0%	¥996	0.9%	2.6%	¥989	0.7%	2.6%	¥910	0.8%	1.9%	¥1,006	0.7%	1.4%
サービス系	¥936	0.4%	2.0%	¥1,087	-0.5%	1.1%	¥1,030	2.2%	0.9%	¥1,101	4.0%	5.1%	¥957	-1.9%	-0.9%	¥1,051	0.7%	1.7%
運輸職系	¥1,021	1.4%	6.5%	¥1,271	0.5%	3.2%	¥1,183	5.1%	1.5%	¥1,190	6.8%	9.1%	¥1,110	6.0%	6.5%	¥1,202	2.6%	5.6%
技能・労務系	¥934	2.6%	5.4%	¥1,079	-0.6%	3.0%	¥1,065	-3.0%	-4.0%	¥1,074	1.2%	6.7%	¥1,076	7.5%	5.5%	¥1,068	0.4%	3.3%
総計	¥932	0.2%	2.6%	¥1,091	0.6%	1.4%	¥1,035	1.2%	1.5%	¥1,053	1.8%	4.1%	¥945	0.3%	1.6%	¥1,045	0.9%	2.1%



厚生労働省発表2019年6月の全国の有効求人倍率（季節調整値）は1.61倍と前月(1.62倍)から減少。
 有効求人人数（季節調整値）は前月より0.7%マイナス、有効求職者数（季節調整値）は前月より1.5%プラスとなった。

【全国平均時給：調査概要】

- ◆集計対象広告
 - ・弊社発行のアルバイト系求人メディア シゴト情報「an」に掲載された求人広告から、下記条件の求人広告を除き集計。
 - (除外対象)・・・人材派遣業 / 接客を含む酒類提供職種
 - ・2016年5月データより市況感に合わせてサンプル数に変更。
 - 過去のデータについても再集計を行っている。
 - ・2017年9月データより、anサイト職種マスタリニューアルに伴い、職種詳細の集計を一部統廃合。
 - ・2017年11月データより、営業系を専門職系に統合。
- ◆集計対象エリア
 - ・全国計・・・下記5エリア合算
 - ・北海道・・・北海道
 - ・関東・・・茨城県・栃木県・群馬県・埼玉県・千葉県・東京都・神奈川県
 - ・東海・・・岐阜県・静岡県・愛知県・三重県
 - ・関西・・・滋賀県・京都府・大阪府・兵庫県・奈良県・和歌山県
 - ・九州・沖縄・・・福岡県・佐賀県・長崎県・熊本県・大分県・宮崎県・鹿児島県・沖縄県

【有効求人人数、有効求職者数、有効求人倍率について】

- ・厚生労働省発表時の季節調整値を使用。
- ※平成29年1月以降の数値は、平成30年1月データ発表分より新季節指数により改訂されている。

2 平均時給調査 <エリア別詳細：全国>

付表1) 2019年7月 全国 職種別平均時給

大分類	職種詳細	2019年7月	前月	前年同月
専門職系	看護師	¥1,755 ▲	¥1,683 ▲	¥1,775 ▼
	歯科助手・衛生士	¥1,202 ▲	¥1,176 ▲	¥1,178 ▲
	福祉・介護・保育	¥1,234 ▼	¥1,241 ▲	¥1,135 ▲
	薬剤師	¥1,942 ▼	¥2,123 ▼	¥2,189 ▼
	その他医療・福祉・介護系	¥1,006 ▲	¥991 ▲	¥1,004 ▲
	デザイナー	¥977 ▼	¥1,015 ▼	¥1,098 ▼
	WEBデザイナー	¥1,220 ▲	¥1,134 ▲	¥1,060 ▲
	編集・制作	¥951 ▼	¥1,143 ▼	¥1,062 ▼
	マスコミ	¥1,887 ▲	¥1,830 ▲	¥1,706 ▲
	その他クリエイティブ系	¥1,008 ▼	¥1,183 ▼	¥1,216 ▼
	家庭教師	¥1,520 ▲	¥1,500 ▲	¥1,437 ▲
	塾講師	¥1,657 ▼	¥1,863 ▲	¥1,451 ▲
	その他講師・インストラクター系	¥1,025 ▲	¥999 ▲	¥998 ▲
	エンジニア	¥1,251 ▼	¥1,353 ▲	¥1,158 ▲
	サポート	¥1,363 ▲	¥1,311 ▲	¥988 ▲
	プログラマー	¥1,475 ▼	¥1,483 ▲	¥1,175 ▲
	その他エンジニア・プログラマー系	¥1,042 ▼	¥1,062 ▼	¥1,254 ▼
	建築・土木	¥1,238 ▲	¥1,193 ▼	¥1,260 ▼
	その他パワフルワーク系	¥1,064 ▲	¥1,019 ▲	¥974 ▲
	営業・企画営業	¥1,282 ▼	¥1,349 ▼	¥1,178 ▲
その他専門・技術職(資格を有するもの)	¥1,088 ▼	¥1,099 ▼	¥1,148 ▼	
専門職系		¥1,235 ▼	¥1,254 ▲	¥1,174 ▲
事務系	受付・秘書	¥1,004 ▲	¥990 ▲	¥949 ▲
	事務・アシスタント	¥1,049 ▼	¥1,049 ▲	¥1,006 ▲
	コールセンター	¥1,240 ▲	¥1,239 ▲	¥1,213 ▲
	その他オフィスワーク系	¥1,131 ▲	¥967 ▼	¥1,149 ▼
事務系		¥1,091 ▼	¥1,091 ▲	¥1,043 ▲
販売系	コンビニスタッフ	¥935 ▲	¥931 ▲	¥912 ▲
	アパレル販売	¥998 ▲	¥966 ▲	¥967 ▲
	携帯ショップ・家電販売	¥1,138 ▼	¥1,165 ▼	¥1,097 ▼
	フード販売	¥975 ▼	¥980 ▲	¥958 ▲
	レジ・包装	¥966 ▼	¥968 ▲	¥953 ▲
	その他販売系	¥1,004 ▲	¥970 ▲	¥972 ▲
販売系		¥976 ▲	¥965 ▲	¥956 ▲
大分類	職種詳細	2019年7月	前月	前年同月
フード系	バーテンダー	¥1,350 ▼	¥1,388 ▼	¥1,359 ▼
	レストラン	¥1,007 ▲	¥994 ▲	¥986 ▲
	厨房・キッチン	¥958 ▲	¥972 ▼	¥982 ▲
	デリバリー	¥1,055 ▼	¥1,089 ▲	¥1,027 ▲
	その他フード系	¥1,002 ▼	¥1,005 ▲	¥962 ▲
フード系		¥1,006 ▲	¥999 ▲	¥992 ▲
サービス系	カラオケ・漫画喫茶	¥954 ▼	¥959 ▲	¥915 ▲
	ゲーム・パチンコ	¥1,235 ▲	¥1,211 ▲	¥1,181 ▲
	施設スタッフ	¥1,040 ▲	¥988 ▲	¥998 ▲
	ガソリンスタンド	¥1,005 ▲	¥997 ▲	¥983 ▲
	キャンペーン・PR	¥1,153 ▼	¥1,064 ▼	¥1,367 ▼
	警備	¥1,075 ▼	¥1,037 ▲	¥1,015 ▲
	店舗スタッフ	¥987 ▼	¥962 ▲	¥921 ▲
	ホテル・トラベル	¥998 ▲	¥995 ▲	¥982 ▲
	プライダスタッフ	¥1,034 ▼	¥1,109 ▼	¥1,074 ▼
	その他サービス系	¥1,115 ▼	¥1,120 ▲	¥1,094 ▲
	エステ・マッサージ	¥1,134 ▼	¥1,134 ▲	¥1,115 ▲
	理容・美容	¥1,102 ▼	¥1,102 ▲	¥1,024 ▲
受付・フロント	¥984 ▼	¥988 ▼	¥985 ▲	
ネイル・アイデザイナー	¥998 ▼	¥1,029 ▲	¥959 ▼	
サービス系		¥1,051 ▲	¥1,044 ▲	¥1,033 ▲
運輸職系	新聞配達	¥1,250 ▲	¥1,242 ▲	¥1,231 ▲
	配送・郵便・運転手	¥1,101 ▼	¥1,121 ▲	¥1,066 ▲
	引越スタッフ	¥1,278 ▲	¥1,261 ▲	¥1,318 ▼
運輸職系		¥1,202 ▲	¥1,172 ▲	¥1,138 ▲
技能・労務系	仕分け・梱包・商品管理	¥1,059 ▼	¥1,062 ▼	¥1,016 ▲
	清掃	¥1,041 ▲	¥1,027 ▲	¥1,000 ▲
	製造工	¥1,108 ▲	¥1,074 ▲	¥1,094 ▲
	イベント設営・運搬	¥1,085 ▼	¥1,162 ▲	¥1,068 ▲
	フォークリフト等(有資格)	¥1,246 ▲	¥1,219 ▼	¥1,290 ▼
技能・労務系		¥1,068 ▲	¥1,064 ▲	¥1,034 ▲
総計		¥1,045 ▲	¥1,036 ▲	¥1,024 ▲

※単位:円 サンプル数10未満は“-”表示

2019年7月 全国 職種別平均時給高時給BEST5

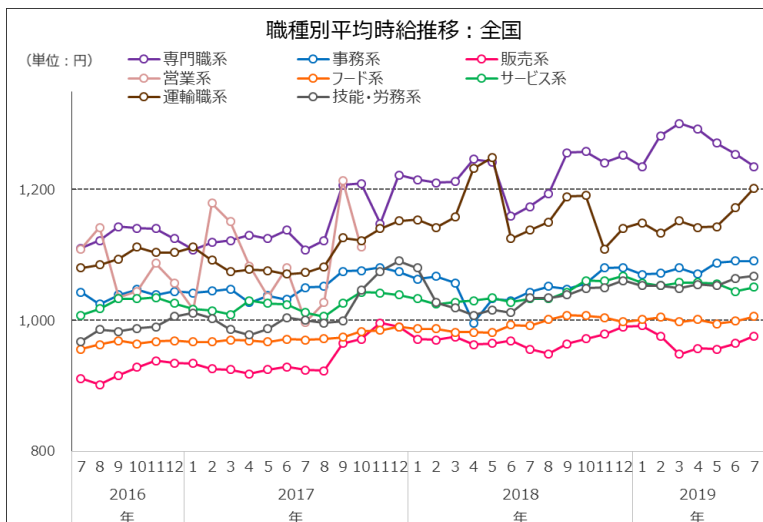
順位	職種詳細	2019年7月
1	薬剤師	¥1,942
2	マスコミ	¥1,887
3	看護師	¥1,755
4	塾講師	¥1,657
5	家庭教師	¥1,520

【全国平均時給：調査概要】

- ◆集計対象広告
 - ・弊社発行のアルバイト求人メディア シゴト情報「an」に掲載された求人広告から、下記条件の求人広告を除き集計。(除外対象)…人材派遣業 / 接客を含む酒類提供職種
 - ・2016年5月データより市況感に合わせたサンプル数に変更。
 - 過去のデータについても再集計を行っている。
 - ・2017年9月データより、anサイト職種マスターニューアルに伴い、職種詳細の集計を一部統廃合。
 - ・2017年11月データより、営業系を専門職系に統合。

◆集計対象エリア

- ・全国計…下記5エリア合算
- ・北海道…北海道
- ・関東…茨城県・栃木県・群馬県・埼玉県・千葉県・東京都・神奈川県
- ・東海…岐阜県・静岡県・愛知県・三重県
- ・関西…滋賀県・京都府・大阪府・兵庫県・奈良県・和歌山県
- ・九州・沖縄…福岡県・佐賀県・長崎県・熊本県・大分県・宮崎県・鹿児島県・沖縄県



2 平均時給調査 <エリア別詳細：北海道エリア>

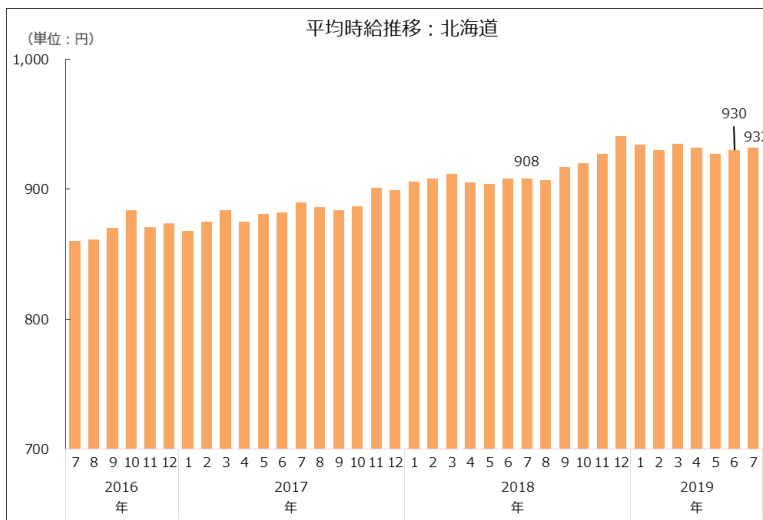
付表1) 2019年7月 北海道 職種別平均時給

大分類	職種詳細	2019年7月	前月	前年同月	大分類	職種詳細	2019年7月	前月	前年同月
専門職系	看護師	¥1,275	▼ ¥1,335	▼ ¥1,500	フード系	バーテンダー	¥1,141	▼ ¥1,454	▲ ¥1,065
	歯科助手・衛生士	¥1,096	▲ ¥1,095	▲ ¥1,086		レストラン	¥905	▲ ¥899	▲ ¥879
	福祉・介護・保育	¥1,111	▼ ¥1,123	▲ ¥963		厨房・キッチン	¥905	▲ ¥898	▲ ¥882
	薬剤師	-	-	-		デリバリー	¥926	▼ ¥948	▲ ¥877
	その他医療・福祉・介護系	¥916	▲ ¥850	▲ ¥875		その他フード系	¥903	▲ ¥901	▲ ¥899
	デザイナー	¥900	-	-	フード系	¥906	▲ ¥904	▲ ¥881	
	WEBデザイナー	¥950	▲ ¥870	▼ ¥1,017	サービス系	カラオケ・漫画喫茶	¥889	▼ ¥891	▲ ¥881
	編集・制作	¥873	-	-		ゲーム・パチンコ	¥1,135	▲ ¥1,104	▲ ¥1,052
	マスコミ	-	-	-		施設スタッフ	¥926	▲ ¥909	▲ ¥861
	その他クリエイティブ系	-	-	-		ガソリンスタンド	¥891	▲ ¥865	▲ ¥870
	家庭教師	¥1,800	-	-		キャンペーン・PR	¥1,059	▼ ¥1,216	-
	塾講師	¥1,000	-	-		警備	¥904	▼ ¥1,011	▼ ¥971
	その他講師・インストラクター系	¥865	▲ ¥863	▲ ¥858		店舗スタッフ	¥977	▲ ¥902	▲ ¥948
	エンジニア	-	-	-		ホテル・トラベル	¥901	▲ ¥884	▲ ¥862
	サポート	¥1,056	▼ ¥1,100	▲ ¥919		プライダルスタッフ	¥876	▼ ¥923	▼ ¥897
	プログラマー	¥2,000	▲ ¥2,000	-		その他サービス系	¥1,300	▲ ¥967	▲ ¥960
	その他エンジニア・プログラマー系	¥944	▲ ¥925	▼ ¥1,175		エステ・マッサージ	¥906	▲ ¥901	▼ ¥914
	建築・土木	-	-	-		理容・美容	¥965	▲ ¥964	▲ ¥884
	その他パワフルワーク系	¥850	▲ ¥850	▼ ¥949		受付・フロント	¥870	▼ ¥873	▲ ¥867
	営業・企画営業	-	-	-	ネイル・アイデザイナー	¥864	▼ ¥909	▼ ¥899	
その他専門・技術職(資格を有するもの)	-	-	-	サービス系	¥936	▲ ¥932	▲ ¥918		
専門職系	¥1,091	▼ ¥1,104	▲ ¥1,005	運輸職系	新聞配達	¥1,044	▲ ¥1,044	▲ ¥1,029	
事務系	受付・秘書	¥946	▼ ¥1,008		▲ ¥908	配送・郵便・運転手	¥1,019	▲ ¥997	▲ ¥942
	事務・アシスタント	¥952	▲ ¥922		▲ ¥933	引越スタッフ	-	-	-
	コールセンター	¥1,109	▼ ¥1,129	▲ ¥1,073	運輸職系	¥1,021	▲ ¥1,007	▲ ¥959	
	その他オフィスワーク系	¥900	-	-	技能・労務系	仕分け・梱包・商品管理	¥925	▲ ¥900	▲ ¥883
事務系	¥1,019	▼ ¥1,028	▲ ¥988	清掃		¥924	▲ ¥889	▲ ¥867	
販売系	コンビニスタッフ	¥877	▲ ¥874	▲ ¥832		製造工	¥942	▲ ¥931	▲ ¥889
	アパレル販売	¥900	▲ ¥892	▲ ¥890		イベント設営・運搬	¥980	▲ ¥963	▲ ¥917
	携帯ショップ・家電販売	¥997	▼ ¥1,200	▼ ¥1,066		フォークリフト等(有資格)	-	-	-
	フード販売	¥892	▼ ¥895	▲ ¥834	技能・労務系	¥934	▲ ¥910	▲ ¥886	
	レジ・包装	¥856	▼ ¥859	▲ ¥845	総計	¥932	▲ ¥930	▲ ¥908	
その他販売系	¥886	▲ ¥874	▲ ¥878						
販売系	¥885	▲ ¥881	▲ ¥866						

※単位:円 サンプル数10未満は“-”表示

2019年7月 北海道 職種別平均時給高時給BEST5

順位	職種詳細	2019年7月
1	プログラマー	¥2,000
2	家庭教師	¥1,800
3	その他サービス系	¥1,300
4	看護師	¥1,275
5	バーテンダー	¥1,141



【北海道エリア平均時給：調査概要】

- ◆集計対象広告
 - ・弊社発行のアルバイト系求人メディア シゴト情報「an」に掲載された求人広告から、下記条件の求人広告を除き集計。(除外対象)…人材派遣業 / 接客を含む酒類提供職種
 - ・2016年5月データより市況感に合わせたサンプル数に変更。
 - 過去のデータについても再集計を行っている。
 - ・2017年9月データより、anサイト職種マスターニューアルに伴い、職種詳細の集計を一部統廃合。
 - ・2017年11月データより、営業系を専門職系に統合。

- ◆集計対象エリア
 - ・北海道…北海道

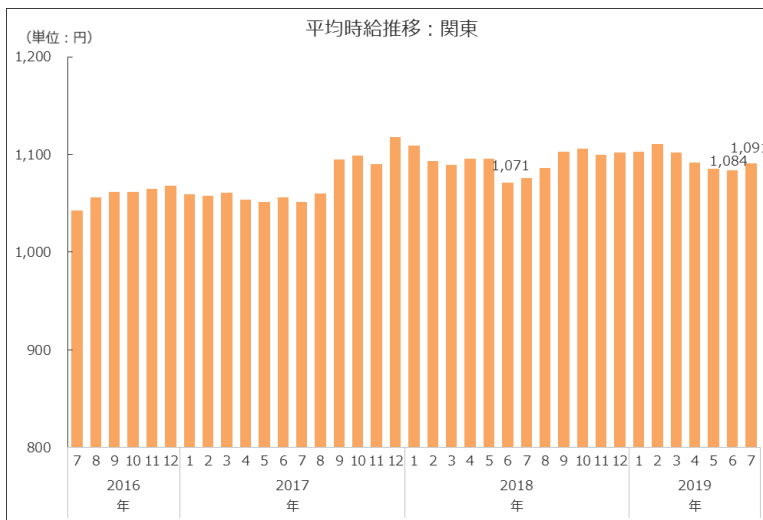
2 平均時給調査 <エリア別詳細：関東エリア>

付表1) 2019年7月 関東 職種別平均時給

大分類	職種詳細	2019年7月	前月	前年同月	大分類	職種詳細	2019年7月	前月	前年同月
専門職系	看護師	¥1,927 ▲	¥1,796 ▲	¥1,751 ▲	フード系	バーテンダー	¥1,372 ▼	¥1,455 ▼	¥1,415 ▼
	歯科助手・衛生士	¥1,182 ▲	¥1,176 ▲	¥1,215 ▼		レストラン	¥1,060 ▲	¥1,050 ▲	¥1,042 ▲
	福祉・介護・保育	¥1,247 ▲	¥1,244 ▲	¥1,166 ▲		厨房・キッチン	¥1,056 ▲	¥1,051 ▲	¥1,059 ▼
	薬剤師	¥2,000 ▼	¥2,073 ▼	¥2,165 ▼		デリバリー	¥1,099 ▼	¥1,123 ▼	¥1,061 ▼
	その他医療・福祉・介護系	¥1,079 ▲	¥1,031 ▲	¥1,052 ▲		その他フード系	¥1,039 ▼	¥1,050 ▼	¥985 ▼
	デザイナー	¥1,178 ▲	¥1,100 ▲	¥1,110 ▲	フード系		¥1,062 ▲	¥1,059 ▲	¥1,051 ▲
	WEBデザイナー	¥1,308 ▲	¥1,195 ▲	¥1,132 ▲	サービス系	カラオケ・漫画喫茶	¥932 ▼	¥1,009 ▼	¥998 ▼
	編集・制作	¥986 ▼	¥1,196 ▼	¥1,102 ▼		ゲーム・パチンコ	¥1,265 ▲	¥1,263 ▲	¥1,214 ▲
	マスコミ	¥1,927 ▲	¥1,868 ▲	¥1,744 ▲		施設スタッフ	¥1,052 ▲	¥1,046 ▲	¥1,099 ▼
	その他クリエイティブ系	¥1,090 ▼	¥1,334 ▼	¥1,284 ▼		ガソリンスタンド	¥1,060 ▼	¥1,073 ▼	¥1,027 ▼
	家庭教師	¥1,517 ▼	¥1,618 ▼	¥1,448 ▼		キャンペーン・PR	¥1,237 ▲	¥1,235 ▼	¥1,460 ▼
	塾講師	¥1,662 ▼	¥1,743 ▼	¥1,461 ▼		警備	¥1,085 ▲	¥1,071 ▲	¥1,034 ▼
	その他講師・インストラクター系	¥1,042 ▲	¥1,037 ▼	¥1,116 ▼		店舗スタッフ	¥1,039 ▼	¥1,042 ▲	¥961 ▼
	エンジニア	¥1,100 ▼	¥1,307 ▼	¥1,418 ▼		ホテル・トラベル	¥1,044 ▲	¥1,038 ▲	¥1,014 ▼
	サポート	¥1,567 ▲	¥1,491 ▲	¥1,349 ▲		ブライダルスタッフ	¥1,030 ▼	¥1,134 ▼	¥1,106 ▼
	プログラマー	¥1,500 ▲	¥1,500 ▲	¥1,365 ▲		その他サービス系	¥1,171 ▼	¥1,220 ▼	¥1,134 ▼
	その他エンジニア・プログラマー系	¥1,120 ▲	¥1,029 ▼	¥1,465 ▼		エステ・マッサージ	¥1,111 ▼	¥1,146 ▼	¥1,115 ▼
	建築・土木	¥1,144 ▼	¥1,199 ▼	¥1,244 ▼		理容・美容	¥1,182 ▲	¥1,167 ▲	¥1,106 ▼
	その他パワフルワーク系	¥1,369 ▲	¥1,189 ▲	¥1,100 ▲		受付・フロント	¥1,021 ▼	¥1,023 ▼	¥1,030 ▼
	営業・企画営業	¥1,248 ▲	¥1,214 ▼	¥1,255 ▼		ネイル・アイデザイナー	¥1,082 ▲	¥1,069 ▲	¥987 ▼
その他専門・技術職(資格を有するもの)	¥1,130 ▼	¥1,130 ▼	¥1,434 ▼	サービス系		¥1,087 ▼	¥1,093 ▼	¥1,075 ▼	
専門職系	¥1,286 ▼	¥1,294 ▲	¥1,224 ▲	運輸職系	新聞配達	¥1,327 ▲	¥1,240 ▲	¥1,222 ▲	
事務系	受付・秘書	¥1,073 ▲	¥1,019 ▲		¥1,015 ▲	配送・郵便・運転手	¥1,160 ▼	¥1,209 ▼	¥1,158 ▼
	事務・アシスタント	¥1,126 ▲	¥1,112 ▲		¥1,097 ▼	引越スタッフ	¥1,398 ▲	¥1,383 ▲	¥1,351 ▼
	コールセンター	¥1,322 ▼	¥1,329 ▼	¥1,319 ▼	運輸職系		¥1,271 ▲	¥1,265 ▲	¥1,231 ▲
	その他オフィスワーク系	¥1,178 ▲	¥1,000 ▲	¥1,063 ▼	技能・労務系	仕分け・梱包・商品管理	¥1,070 ▼	¥1,079 ▼	¥1,024 ▼
事務系	¥1,154 ▲	¥1,144 ▲	¥1,138 ▲	清掃		¥1,088 ▲	¥1,075 ▲	¥1,061 ▼	
販売系	コンビニスタッフ	¥984 ▲	¥977 ▲	¥981 ▲		製造工	¥1,088 ▲	¥1,083 ▲	¥1,054 ▼
	アパレル販売	¥1,069 ▲	¥1,033 ▲	¥1,011 ▼		イベント設営・運搬	¥1,079 ▼	¥1,265 ▼	¥1,148 ▼
	携帯ショップ・家電販売	¥1,293 ▲	¥1,234 ▲	¥1,207 ▼		フォークリフト等(有資格)	¥1,232 ▲	¥1,178 ▼	¥1,316 ▼
	フード販売	¥1,019 ▲	¥1,018 ▼	¥1,028 ▼	技能・労務系		¥1,079 ▼	¥1,086 ▲	¥1,048 ▼
	レジ・包装	¥1,009 ▲	¥1,008 ▼	¥1,009 ▼	総計		¥1,091 ▲	¥1,084 ▲	¥1,076 ▲
	その他販売系	¥1,044 ▲	¥993 ▼	¥989 ▼	※単位:円 サンプル数10未満は“-”表示				
販売系	¥1,020 ▲	¥1,004 ▲	¥1,002 ▲						

2019年7月 関東 職種別平均時給高時給BEST5

順位	職種詳細	2019年7月
1	薬剤師	¥2,000
2	マスコミ	¥1,927
3	看護師	¥1,927
4	塾講師	¥1,662
5	サポート	¥1,567



【関東エリア平均時給：調査概要】

- ◆集計対象広告
 - ・弊社発行のアルバイト系求人メディア「シゴト情報fan」に掲載された求人広告から、下記条件の求人広告を除き集計。(除外対象)…人材派遣業 / 接客を含む酒類提供職種
 - ・2016年5月データより市況感に合わせたサンプル数に変更。
 - 過去のデータについても再集計を行っている。
 - ・2017年9月データより、anサイト職種マスターリニューアルに伴い、職種詳細の集計を一部統廃合。
 - ・2017年11月データより、営業系を専門職系に統合。

◆集計対象エリア

- ・関東…茨城県・栃木県・群馬県・埼玉県・千葉県・東京都・神奈川県

2 平均時給調査 <エリア別詳細：東海エリア>

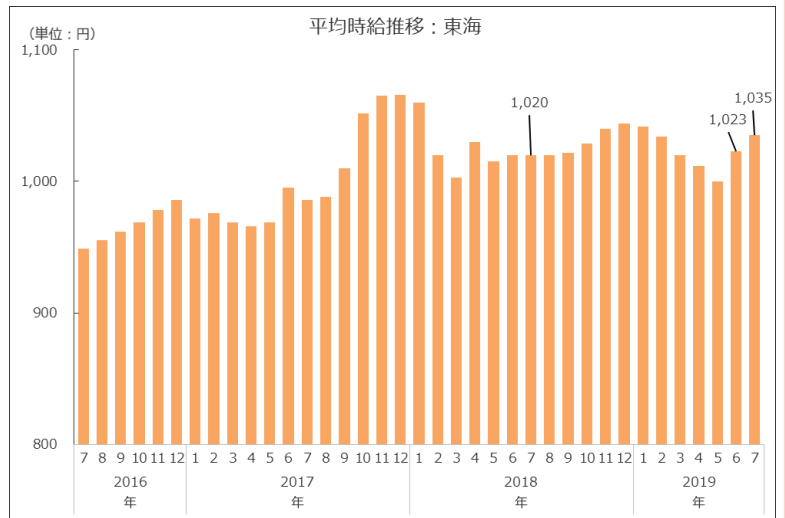
付表1) 2019年7月 東海 職種別平均時給

大分類	職種詳細	2019年7月	前月	前年同月	大分類	職種詳細	2019年7月	前月	前年同月
専門職系	看護師	¥1,502 ▲	¥1,483 ▼	¥1,609 ▼	フード系	バーテンダー	¥1,396 ▼	¥1,419 ▲	¥1,162 ▲
	歯科助手・衛生士	¥1,210 ▲	¥1,206 ▲	¥1,021 ▲		レストラン	¥995 ▲	¥983 ▲	¥973 ▲
	福祉・介護・保育	¥1,244 ▲	¥1,229 ▲	¥1,128 ▲		厨房・キッチン	¥956 ▼	¥973 ▲	¥940 ▲
	薬剤師	-	-	-		デリバリー	¥1,007 ▼	¥1,015 ▲	¥1,003 ▲
	その他医療・福祉・介護系	¥983 ▲	¥950 ▲	¥971 ▲		その他フード系	¥996 ▼	¥1,001 ▲	¥925 ▲
	デザイナー	-	-	-	フード系	¥996 ▲	¥987 ▲	¥971 ▲	
	WEBデザイナー	¥979 ▲	¥977 ▲	¥963 ▲	サービス系	カラオケ・漫画喫茶	¥1,023 ▲	¥983 ▼	¥1,052 ▼
	編集・制作	¥944 ▼	¥1,200 ▼	¥1,057 ▼		ゲーム・パチンコ	¥1,260 ▼	¥1,279 ▲	¥1,196 ▲
	マスコミ	-	-	-		施設スタッフ	¥1,129 ▲	¥978 ▲	¥941 ▲
	その他クリエイティブ系	-	-	-		ガソリンスタンド	¥990 ▲	¥922 ▼	¥1,056 ▼
	家庭教師	¥1,200	-	-		キャンペーン・PR	¥956 ▲	¥947 ▼	¥1,965 ▼
	塾講師	¥1,300 ▲	¥1,082 ▼	¥1,565 ▼		警備	¥1,014 ▲	¥1,012 ▲	¥1,011 ▲
	その他講師・インストラクター系	¥965 ▼	¥1,085 ▼	¥976 ▼		店舗スタッフ	¥920 ▼	¥954 ▲	¥893 ▲
	エンジニア	-	-	-		ホテル・トラベル	¥991 ▼	¥995 ▲	¥988 ▲
	サポート	-	-	-		プライダルスタッフ	¥1,000 ▲	¥1,253 ▼	¥1,137 ▼
	プログラマー	-	-	-		その他サービス系	¥1,072 ▲	¥1,056 ▼	¥1,088 ▼
	その他エンジニア・プログラマー系	¥900 ▼	¥1,317 ▲	-		エステ・マッサージ	¥1,067 ▲	¥992 ▼	¥1,124 ▼
	建築・土木	¥1,344 ▲	¥1,087 ▲	¥1,233 ▲		理容・美容	¥966 ▼	¥1,066 ▲	¥947 ▲
	その他パワフルワーク系	-	-	-		受付・フロント	¥963 ▲	¥956 ▼	¥967 ▼
	営業・企画営業	¥1,338 ▼	¥1,800 ▲	-	ネイル・アイデザイナー	¥1,000	-	¥896 ▲	
その他専門・技術職(資格を有するもの)	¥1,000 ▲	-	¥968 ▲	サービス系	¥1,030 ▲	¥1,008 ▲	¥1,021 ▲		
専門職系	¥1,203 ▼	¥1,212 ▲	¥1,123 ▲	運輸職系	新聞配達	¥1,252 ▼	¥1,282 ▼	¥1,307 ▼	
事務系	受付・秘書	¥1,015 ▲	¥981 ▲	¥998 ▲	配送・郵便・運転手	¥1,081 ▼	¥1,111 ▼	¥1,082 ▼	
	事務・アシスタント	¥969 ▼	¥984 ▲	¥962 ▲	引越スタッフ	¥1,206 ▲	¥1,075 ▼	¥1,266 ▼	
	コールセンター	¥1,161 ▼	¥1,216 ▼	¥1,206 ▼	運輸職系	¥1,183 ▲	¥1,126 ▲	¥1,166 ▲	
	その他オフィスワーク系	¥1,000 ▲	¥1,000 ▲	-	技能・労務系	仕分け・梱包・商品管理	¥1,042 ▼	¥1,069 ▼	¥1,067 ▼
事務系	¥1,016 ▼	¥1,028 ▲	¥989 ▼	清掃		¥1,019 ▼	¥1,045 ▼	¥1,023 ▼	
販売系	コンビニスタッフ	¥918 ▲	¥916 ▲	¥892 ▲		製造工	¥1,141 ▼	¥1,225 ▼	¥1,254 ▼
	アパレル販売	¥992 ▲	¥975 ▼	¥996 ▲		イベント設営・運搬	¥1,101 ▼	¥1,164 ▲	¥1,010 ▲
	携帯ショップ・家電販売	¥993 ▼	¥1,017 ▲	¥965 ▲		フォークリフト等(有資格)	¥1,207 ▼	¥1,260 ▼	¥1,225 ▼
	フード販売	¥967 ▼	¥979 ▲	¥949 ▲	技能・労務系	¥1,065 ▼	¥1,098 ▼	¥1,109 ▼	
	レジ・包装	¥931 ▼	¥936 ▲	¥910 ▲	総計	¥1,035 ▲	¥1,023 ▲	¥1,020 ▲	
	その他販売系	¥1,120 ▲	¥1,014 ▲	¥1,083 ▲					
販売系	¥996 ▲	¥965 ▲	¥994 ▲						

※単位:円 サンプル数10未満は“-”表示

2019年7月 東海 職種別平均時給高時給BEST5

順位	職種詳細	2019年7月
1	看護師	¥1,502
2	バーテンダー	¥1,396
3	建築・土木	¥1,344
4	営業・企画営業	¥1,338
5	塾講師	¥1,300



【東海エリア平均時給：調査概要】

◆集計対象広告

- ・弊社発行のアルバイト求人メディア シゴト情報「an」に掲載された求人広告から、下記条件の求人広告を除き集計。(除外対象)…人材派遣業 / 接客を含む酒類提供職種
- ・2016年5月データより市況感に合わせたサンプル数に変更。
- 過去のデータについても再集計を行っている。
- ・2017年9月データより、anサイト職種マスターリニューアルに伴い、職種詳細の集計を一部統廃合。
- ・2017年11月データより、営業系を専門職系に統合。

◆集計対象エリア

- ・東海…岐阜県・静岡県・愛知県・三重県

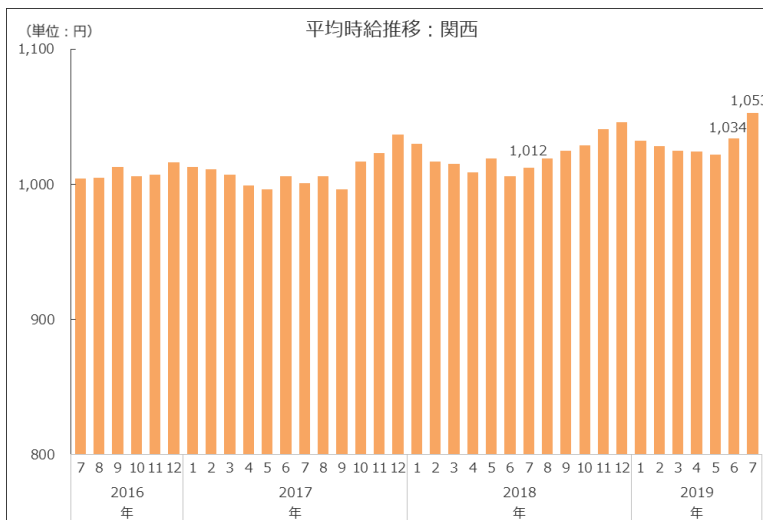
2 平均時給調査 <エリア別詳細：関西エリア>

付表1) 2019年7月 関西 職種別平均時給

大分類	職種詳細	2019年7月	前月	前年同月	大分類	職種詳細	2019年7月	前月	前年同月				
専門職系	看護師	¥1,752 ▲	¥1,712	▼ ¥1,917	フード系	バーテンダー	¥1,352 ▲	¥1,308	▼ ¥1,366				
	歯科助手・衛生士	¥1,253 ▲	¥1,195	▲ ¥1,246		レストラン	¥996 ▲	¥983	▲ ¥963				
	福祉・介護・保育	¥1,236 ▼	¥1,267	▲ ¥1,170		厨房・キッチン	¥942 ▼	¥946	▼ ¥943				
	薬剤師	¥2,000 ▲	¥2,182	▼ ¥2,235		デリバリー	¥1,031 ▼	¥1,086	▲ ¥963				
	その他医療・福祉・介護系	¥1,000 ▼	¥1,015	▲ ¥995		その他フード系	¥996 ▼	¥999	▲ ¥950				
	デザイナー	¥956 ▼	¥959	▲ ¥1,325	フード系				¥989 ▲	¥982 ▲	¥964 ▲		
	WEBデザイナー	¥1,085 ▼	¥1,093	▲ ¥978	サービス系	カラオケ・漫画喫茶	¥947 ▲	¥923	▲ ¥855				
	編集・制作	¥938 ▼	¥1,000	▼ ¥1,032		ゲーム・パチンコ	¥1,219 ▲	¥1,171	▲ ¥1,189				
	マスコミ	¥1,000 ▲	¥936	▼ ¥1,114		施設スタッフ	¥961 ▲	¥948	▼ ¥970				
	その他クリエイティブ系	¥1,000 ▲	-	-		ガソリンスタンド	¥976 ▼	¥987	▼ ¥1,007				
	家庭教師	¥1,534 ▲	¥1,385	-		キャンペーン・PR	¥1,552 ▲	¥1,143	▼ ¥1,604				
	塾講師	¥1,696 ▼	¥1,937	▲ ¥1,277		警備	¥1,126 ▲	¥1,017	▲ ¥976				
	その他講師・インストラクター系	¥1,082 ▲	¥1,030	▲ ¥964		店舗スタッフ	¥975 ▲	¥914	▲ ¥916				
	エンジニア	¥1,500 ▲	¥1,500	-		ホテル・トラベル	¥1,022 ▼	¥1,029	▲ ¥974				
	サポート	¥940 ▼	¥988	-		プライダスタッフ	¥1,071 ▲	¥1,060	▲ ¥1,030				
	プログラマー	¥1,200 ▲	¥1,200	▲ ¥953		その他サービス系	¥1,150 ▼	¥1,224	▼ ¥1,215				
	その他エンジニア・プログラマー系	¥1,163 ▼	¥1,177	▲ ¥1,046		エステ・マッサージ	¥1,383 ▲	¥1,335	▲ ¥1,225				
	建築・土木	¥1,000 ▲	¥1,000	▼ ¥1,100		理容・美容	¥1,088 ▼	¥1,097	▲ ¥1,024				
	その他パワフルワーク系	¥900 ▲	¥900	▲ ¥850		受付・フロント	¥974 ▲	¥962	▲ ¥956				
	営業・企画営業	¥1,363 ▼	¥1,509	▲ ¥1,100	ネイル・アイデザイナー	¥1,001 ▼	¥1,047	▲ ¥995					
その他専門・技術職(資格を有するもの)	¥1,029 ▼	¥1,050	▼ ¥1,057	サービス系				¥1,101 ▲	¥1,059 ▲	¥1,048 ▲			
専門職系	¥1,238 ▼	¥1,252 ▲	¥1,211 ▲	運輸職系	新聞配達	¥1,200 ▼	¥1,217	▲ ¥1,158					
事務系	受付・秘書	¥975 ▼	¥988	▲ ¥946	配送・郵便・運転手	¥1,084 ▲	¥1,062	▲ ¥1,037					
	事務・アシスタント	¥1,002 ▲	¥987	▲ ¥956	引越スタッフ	¥1,266 ▼	¥1,300	▼ ¥1,300					
	コールセンター	¥1,348 ▲	¥1,305	▲ ¥1,234	運輸職系				¥1,190 ▲	¥1,114 ▲	¥1,091 ▲		
	その他オフィスワーク系	-	-	-	技能・労務系	仕分け・梱包・商品管理	¥1,069 ▲	¥1,067	▲ ¥1,002				
事務系	¥1,092 ▲	¥1,077 ▲	¥1,005 ▲	清掃		¥1,007 ▲	¥1,000	▲ ¥957					
販売系	コンビニスタッフ	¥945 ▲	¥932	▲ ¥905		製造工	¥1,114 ▲	¥1,078	▲ ¥1,006				
	アパレル販売	¥1,033 ▲	¥972	▲ ¥982		イベント設営・運搬	¥1,062 ▲	¥1,058	▼ ¥1,078				
	携帯ショップ・家電販売	¥1,216 ▼	¥1,253	▲ ¥967		フォークリフト等(有資格)	¥1,301 ▲	¥1,291	▲ ¥1,275				
	フード販売	¥961 ▼	¥975	▲ ¥931	技能・労務系				¥1,074 ▲	¥1,061 ▲	¥1,007 ▲		
	レジ・包装	¥955 ▼	¥966	▲ ¥911	総計				¥1,053 ▲	¥1,034 ▲	¥1,012 ▲		
	その他販売系	¥987 ▲	¥972	▲ ¥957	※単位:円 サンプル数10未満は“-”表示								
販売系	¥982 ▲	¥962 ▲	¥943 ▲										

2019年7月 関西 職種別平均時給高時給BEST5

順位	職種詳細	2019年7月
1	薬剤師	¥2,000
2	看護師	¥1,752
3	塾講師	¥1,696
4	キャンペーン・PR	¥1,552
5	家庭教師	¥1,534



【関西エリア平均時給：調査概要】

- ◆集計対象広告
 - ・弊社発行のアルバイト求人メディア シゴト情報「an」に掲載された求人広告から、下記条件の求人広告を除き集計。(除外対象)…人材派遣業 / 接客を含む酒類提供職種
 - ・2016年5月データより市況感に合わせたサンプル数に変更。
 - 過去のデータについても再集計を行っている。
 - ・2017年9月データより、anサイト職種マスターリニューアルに伴い、職種詳細の集計を一部統廃合。
 - ・2017年11月データより、営業系を専門職系に統合。

◆集計対象エリア

- ・関西…滋賀県・京都府・大阪府・兵庫県・奈良県・和歌山県

2 平均時給調査 <エリア別詳細：九州エリア>

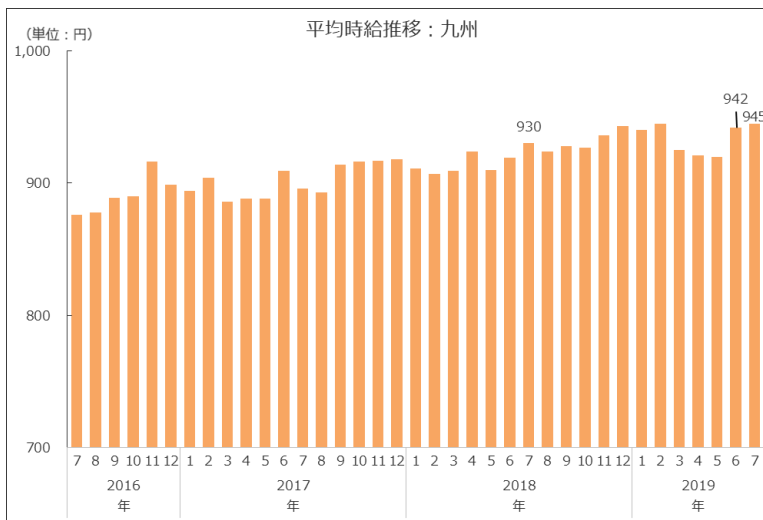
付表1) 2019年7月 九州 職種別平均時給

大分類	職種詳細	2019年7月	前月	前年同月	大分類	職種詳細	2019年7月	前月	前年同月
専門職系	看護師	-	-	-	フード系	バーテンダー	¥1,290	▲ ¥1,214	▲ ¥1,272
	歯科助手・衛生士	¥1,156	▼ ¥1,241	▲ ¥1,091		レストラン	¥913	▲ ¥904	▲ ¥895
	福祉・介護・保育	¥1,219	▼ ¥1,257	▲ ¥1,078		厨房・キッチン	¥858	▼ ¥870	▲ ¥840
	薬剤師	¥1,700	-	-		デリバリー	¥981	▲ ¥927	▲ ¥915
	その他医療・福祉・介護系	¥902	▲ ¥886	▲ ¥866		その他フード系	¥892	▲ ¥885	▼ ¥901
	デザイナー	-	-	-	フード系	¥910	▲ ¥903	▲ ¥893	
	WEBデザイナー	¥1,230	▲ ¥850	▲ ¥903	サービス系	カラオケ・漫画喫茶	¥972	▲ ¥914	▲ ¥784
	編集・制作	¥874	▼ ¥893	▲ ¥856		ゲーム・パチンコ	¥1,159	▲ ¥1,145	▼ ¥1,161
	マスコミ	¥1,000	-	-		施設スタッフ	¥900	▼ ¥918	▲ ¥878
	その他クリエイティブ系	¥814	▲ ¥814	-		ガソリンスタンド	¥976	▲ ¥961	▲ ¥862
	家庭教師	¥1,200	▼ ¥1,527	-		キャンペーン・PR	¥982	▲ ¥950	▲ ¥908
	塾講師	¥1,800	▼ ¥2,294	▲ ¥1,440		警備	¥947	▲ ¥917	▼ ¥1,004
	その他講師・インストラクター系	¥915	▲ ¥874	▲ ¥848		店舗スタッフ	¥914	▲ ¥881	▲ ¥871
	エンジニア	-	-	-		ホテル・トラベル	¥935	▲ ¥935	▼ ¥962
	サポート	¥1,050	▲ ¥1,041	▲ ¥875		プライダルスタッフ	¥1,156	▼ ¥1,179	▲ ¥1,095
	プログラマー	-	-	-		その他サービス系	¥939	▲ ¥934	▼ ¥942
	その他エンジニア・プログラマー系	¥850	▼ ¥942	-		エステ・マッサージ	¥964	▲ ¥949	▼ ¥1,128
	建築・土木	¥1,432	▲ ¥1,317	▲ ¥1,431		理容・美容	¥1,138	▼ ¥1,181	▲ ¥960
	その他パワフルワーク系	¥826	▼ ¥835	▼ ¥859		受付・フロント	¥901	▼ ¥914	▲ ¥901
	営業・企画営業	¥969	▼ ¥1,100	▼ ¥1,138	ネイル・アイデザイナー	¥850	-	-	
その他専門・技術職(資格を有するもの)	-	▲ ¥910	-	サービス系	¥957	▼ ¥976	▼ ¥966		
専門職系	¥1,089	▼ ¥1,217	▲ ¥1,034	運輸職系	新聞配達	¥900	-	▲ ¥882	
事務系	受付・秘書	¥928	▼ ¥931	▲ ¥873	配送・郵便・運転手	¥1,039	▲ ¥1,012	▲ ¥1,004	
	事務・アシスタント	¥965	▼ ¥977	▲ ¥933	引越スタッフ	¥1,260	▲ ¥1,260	▲ ¥1,260	
	コールセンター	¥1,146	▲ ¥1,112	▲ ¥1,059	運輸職系	¥1,110	▲ ¥1,047	▲ ¥1,042	
	その他オフィスワーク系	-	▲ ¥900	-	技能・労務系	仕分け・梱包・商品管理	¥1,026	▲ ¥985	▲ ¥1,012
事務系	¥1,017	▼ ¥1,020	▲ ¥953	清掃		¥992	▲ ¥928	▲ ¥897	
販売系	コンビニスタッフ	¥829	▲ ¥832	▲ ¥826		製造工	¥1,187	▲ ¥1,014	▲ ¥1,095
	アパレル販売	¥894	▼ ¥898	▼ ¥898		イベント設営・運搬	¥1,282	▲ ¥1,220	▲ ¥1,005
	携帯ショップ・家電販売	¥978	▼ ¥1,064	▲ ¥846		フォークリフト等(有資格)	¥1,152	▼ ¥1,193	▼ ¥1,426
	フード販売	¥874	▲ ¥874	▲ ¥842	技能・労務系	¥1,076	▲ ¥1,001	▲ ¥1,020	
	レジ・包装	¥861	▲ ¥856	▲ ¥829	総計	¥945	▲ ¥942	▲ ¥930	
	その他販売系	¥891	▲ ¥885	▲ ¥883					
販売系	¥872	▲ ¥872	▲ ¥858						

※単位:円 サンプル数10未満は“-”表示

2019年7月 九州 職種別平均時給高時給BEST5

順位	職種詳細	2019年7月
1	塾講師	¥1,800
2	薬剤師	¥1,700
3	建築・土木	¥1,432
4	バーテンダー	¥1,290
5	イベント設営・運搬	¥1,282



【九州エリア平均時給：調査概要】

- ◆集計対象広告
 - ・弊社発行のアルバイト求人メディア シゴト情報「an」に掲載された求人広告から、下記条件の求人広告を除き集計。(除外対象)…人材派遣業/接客を含む酒類提供職種
 - ・2016年5月データより市況感に合わせたサンプル数に変更。
 - 過去のデータについても再集計を行っている。
 - ・2017年9月データより、anサイト職種マスターリニューアルに伴い、職種詳細の集計を一部統廃合。
 - ・2017年11月データより、営業系を専門職系に統合。

◆集計対象エリア

- ・九州・沖縄…福岡県・佐賀県・長崎県・熊本県・大分県・宮崎県・鹿児島県・沖縄県