

an 平均時給レポート (2019年7月発行号)

～求人募集時の平均給与・エリア別格差・月毎の変動等～

Contents

1	平均時給調査 <全国・エリア別概要>	2019年6月	P1
2	平均時給調査 <エリア別詳細> (職種詳細別：平均時給、高時給BEST5)	2019年6月	
	・全国		P2
	・北海道エリア		P3
	・関東エリア		P4
	・東海エリア		P5
	・関西エリア		P6
	・九州エリア		P7

【調査概要】

◆集計対象広告

- ・弊社発行のアルバイト系求人メディア シゴト情報「an」に掲載された求人広告から、下記条件の求人広告を除き集計。
(除外対象)…人材派遣業 / 接客を含む酒類提供職種
- ・2016年5月データより市況感に合わせたサンプル数に変更。
過去のデータについても再集計を行っている。
- ・2017年9月データより、anサイト職種マスターニューアルに伴い、
職種詳細の集計を一部統合発表。
- ・2017年11月データより、営業系を専門職系に統合。

◆集計対象エリア

- ・全国計…下記5エリア合算
- ・北海道…北海道
- ・関東…茨城県・栃木県・群馬県・埼玉県・千葉県・東京都・神奈川県
- ・東海…岐阜県・静岡県・愛知県・三重県
- ・関西…滋賀県・京都府・大阪府・兵庫県・奈良県・和歌山県
- ・九州・沖縄…福岡県・佐賀県・長崎県・熊本県・大分県・宮崎県・鹿児島県・沖縄県

法人のお客様向けメルマガ「anレポート通信」配信中！
市場・求職者動向など、採用・育成に役立つ情報をお届けします。
メルマガ登録・プレゼントの詳細は、anレポートTOPから
http://weban.jp/contents/an_report/

anレポート 検索

1 平均時給調査 <全国・エリア別 概要>

～6月の全国平均時給は1,036円。前月より8円プラス～

2019年6月の全国平均時給は1,036円(前月1,028円、前年同月1,021円)で前月より8円プラス(前月比は0.8%プラス)、前年同月より15円プラス(前年同月比は1.5%プラス)となった。

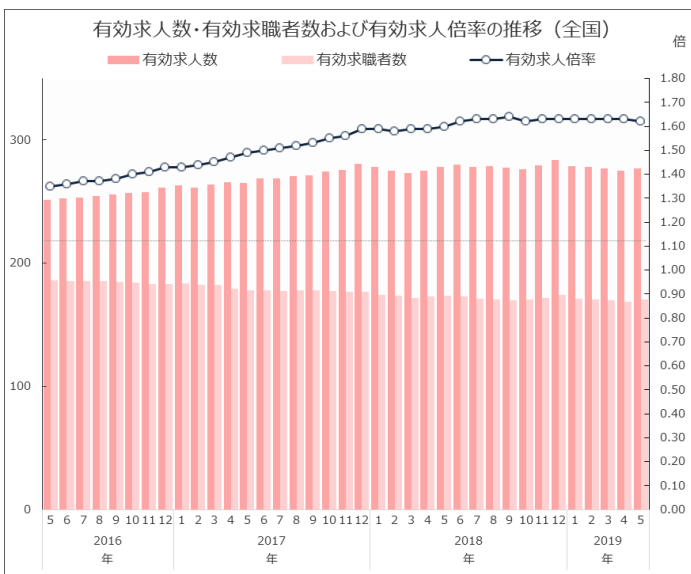
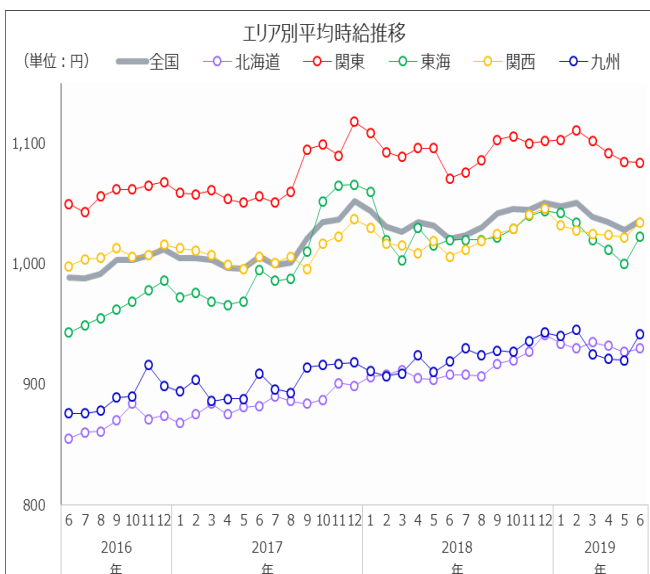
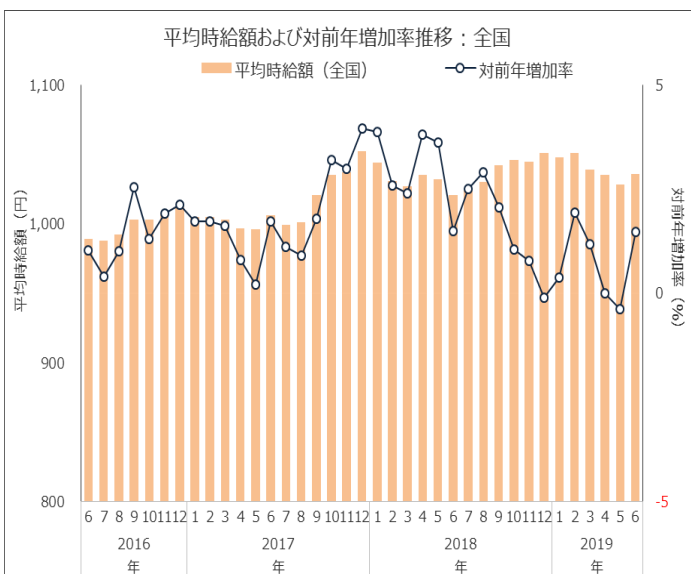
エリア別では「関東エリア」が1,084円で最も高く、次いで「関西エリア」が1,034円、「東海エリア」が1,023円。

職種別では「専門職系」が1,254円で最も高く、次いで「運輸職系」が1,172円、「事務系」が1,091円となった。

付表) 2019年06月：職種別平均時給

金額単位：円

職種	北海道			関東			東海			関西			九州			エリア計		
	平均時給	前月増加率	前年増加率	平均時給	前月増加率	前年増加率	平均時給	前月増加率	前年増加率	平均時給	前月増加率	前年増加率	平均時給	前月増加率	前年増加率	平均時給	前月増加率	前年増加率
専門職系	¥1,104	3.6%	9.6%	¥1,294	-5.8%	8.2%	¥1,212	2.5%	5.6%	¥1,252	4.3%	5.7%	¥1,217	11.4%	16.5%	¥1,254	-1.3%	8.2%
事務系	¥1,028	-1.0%	5.9%	¥1,144	-1.0%	1.7%	¥1,028	1.5%	1.3%	¥1,077	-0.7%	10.7%	¥1,020	3.0%	5.4%	¥1,091	0.3%	5.9%
販売系	¥881	0.2%	1.0%	¥1,004	-0.1%	-1.4%	¥965	3.2%	-0.6%	¥962	1.3%	2.8%	¥872	0.5%	-0.7%	¥965	0.9%	-0.4%
フード系	¥904	0.2%	2.4%	¥1,059	0.8%	0.6%	¥987	0.5%	1.3%	¥982	0.0%	2.1%	¥903	1.1%	2.6%	¥999	0.4%	0.6%
サービス系	¥932	-0.6%	2.4%	¥1,093	-0.9%	2.4%	¥1,008	-2.0%	-2.0%	¥1,059	-1.2%	1.1%	¥976	-1.6%	3.9%	¥1,044	-1.1%	1.6%
運輸職系	¥1,007	2.3%	9.0%	¥1,265	5.8%	-1.6%	¥1,126	-5.5%	-5.6%	¥1,114	-0.6%	2.7%	¥1,047	3.2%	5.5%	¥1,172	2.5%	4.2%
技能・労務系	¥910	-1.0%	2.6%	¥1,086	1.1%	5.0%	¥1,098	2.3%	1.9%	¥1,061	0.6%	6.7%	¥1,001	0.4%	3.9%	¥1,064	1.0%	5.1%
総計	¥930	0.3%	2.4%	¥1,084	-0.1%	1.2%	¥1,023	2.3%	0.3%	¥1,034	1.2%	2.8%	¥942	2.4%	2.5%	¥1,036	0.8%	1.5%



厚生労働省発表2019年5月の全国の有効求人倍率（季節調整値）は1.62倍と前月(1.63倍)から減少。有効求人人数（季節調整値）は前月より0.7%プラス、有効求職者数（季節調整値）は前月より0.4%プラスとなった。

【全国平均時給：調査概要】

- ◆集計対象広告
 - ・弊社発行のアルバイト系求人メディア シゴト情報「an」に掲載された求人広告から、下記条件の求人広告を除き集計。
 - (除外対象)…人材派遣業 / 接客を含む酒類提供職種
 - ・2016年5月データより市況感に合わせたサンプル数に変更。過去のデータについても再集計を行っている。
 - ・2017年9月データより、anサイト職種マスタリニューアルに伴い、職種詳細の集計を一部統廃合。
 - ・2017年11月データより、営業系を専門職系に統合。
- ◆集計対象エリア
 - ・全国計…下記5エリア合算
 - ・北海道…北海道
 - ・関東…茨城県・栃木県・群馬県・埼玉県・千葉県・東京都・神奈川県
 - ・東海…岐阜県・静岡県・愛知県・三重県
 - ・関西…滋賀県・京都府・大阪府・兵庫県・奈良県・和歌山県
 - ・九州…沖縄…福岡県・佐賀県・長崎県・熊本県・大分県・宮崎県・鹿児島県・沖縄県

【有効求人人数、有効求職者数、有効求人倍率について】

- ・厚生労働省発表時の季節調整値を使用。
- ※平成29年1月以降の数値は、平成30年1月データ発表分より新季節指数により改訂されている。

2 平均時給調査 <エリア別詳細：全国>

付表1) 2019年6月 全国 職種別平均時給

大分類	職種詳細	2019年6月	前月	前年同月
専門職系	看護師	¥1,683	▼ ¥1,692	▼ ¥1,782
	歯科助手・衛生士	¥1,176	▲ ¥1,171	▲ ¥1,169
	福祉・介護・保育	¥1,241	▲ ¥1,211	▲ ¥1,147
	薬剤師	¥2,123	▲ ¥2,036	▲ ¥1,810
	その他医療・福祉・介護系	¥991	▼ ¥1,028	▼ ¥989
	デザイナー	¥1,015	▲ ¥986	▼ ¥1,095
	WEBデザイナー	¥1,134	▼ ¥1,148	▲ ¥1,041
	編集・制作	¥1,143	▼ ¥1,156	▲ ¥1,026
	マスコミ	¥1,830	▲ ¥1,801	▲ ¥1,791
	その他クリエイティブ系	¥1,183	▲ ¥1,174	▲ ¥1,161
	家庭教師	¥1,500	▲ ¥1,400	▲ ¥1,389
	塾講師	¥1,863	▼ ¥1,999	▲ ¥1,220
	その他講師・インストラクター系	¥999	▼ ¥1,015	▼ ¥1,008
	エンジニア	¥1,353	▼ ¥1,680	▲ ¥1,347
	サポート	¥1,311	▲ ¥1,163	▲ ¥1,003
	プログラマー	¥1,483	▲ ¥1,351	▲ ¥1,156
	その他エンジニア・プログラマー系	¥1,062	▲ ¥1,045	▲ ¥1,011
	建築・土木	¥1,193	▲ ¥1,190	▼ ¥1,289
	その他パワフルワーク系	¥1,019	▲ ¥939	▲ ¥887
	営業・企画営業	¥1,349	▲ ¥1,186	▲ ¥1,230
その他専門・技術職(資格を有するもの)	¥1,099	▼ ¥1,305	▼ ¥1,131	
専門職系		¥1,254	▼ ¥1,271	▲ ¥1,159
事務系	受付・秘書	¥990	▲ ¥979	▲ ¥943
	事務・アシスタント	¥1,049	▲ ¥1,047	▲ ¥997
	コールセンター	¥1,239	▲ ¥1,231	▲ ¥1,209
	その他オフィスワーク系	¥967	▼ ¥997	▼ ¥1,112
事務系		¥1,091	▲ ¥1,088	▲ ¥1,030
販売系	コンビニスタッフ	¥931	▲ ¥927	▲ ¥917
	アパレル販売	¥966	▲ ¥966	▲ ¥960
	携帯ショップ・家電販売	¥1,165	▼ ¥1,179	▼ ¥1,272
	フード販売	¥980	▲ ¥957	▼ ¥990
	レジ・包装	¥968	▼ ¥970	▲ ¥962
	その他販売系	¥970	▼ ¥971	▼ ¥982
販売系		¥965	▲ ¥956	▼ ¥969

大分類	職種詳細	2019年6月	前月	前年同月
フード系	バーテンダー	¥1,388	▼ ¥1,390	▲ ¥1,328
	レストラン	¥994	▲ ¥990	▲ ¥989
	厨房・キッチン	¥972	▲ ¥965	▲ ¥969
	デリバリー	¥1,089	▲ ¥1,071	▲ ¥1,024
	その他フード系	¥1,005	▲ ¥992	▲ ¥1,001
フード系		¥999	▲ ¥995	▲ ¥993
サービス系	カラオケ・漫画喫茶	¥959	▲ ¥947	▲ ¥941
	ゲーム・パチンコ	¥1,211	▼ ¥1,226	▲ ¥1,182
	施設スタッフ	¥988	▼ ¥998	▲ ¥984
	ガソリンスタンド	¥997	▲ ¥993	▲ ¥979
	キャンペーン・PR	¥1,064	▼ ¥1,091	▼ ¥1,185
	警備	¥1,037	▼ ¥1,093	▲ ¥984
	店舗スタッフ	¥962	▲ ¥945	▲ ¥920
	ホテル・トラベル	¥995	▲ ¥995	▲ ¥968
	プライダスタッフ	¥1,109	▼ ¥1,250	▼ ¥1,111
	その他サービス系	¥1,120	▲ ¥1,093	▲ ¥1,062
	エステ・マッサージ	¥1,134	▲ ¥1,109	▼ ¥1,172
	理容・美容	¥1,102	▲ ¥1,082	▲ ¥1,036
	受付・フロント	¥988	▲ ¥982	▲ ¥971
ネイル・アイデザイナー	¥1,029	▲ ¥986	▲ ¥927	
サービス系		¥1,044	▼ ¥1,056	▲ ¥1,028
運輸職系	新聞配達	¥1,242	▼ ¥1,250	▼ ¥1,290
	配送・郵便・運転手	¥1,121	▲ ¥1,084	▲ ¥1,066
	引越スタッフ	¥1,261	▼ ¥1,285	▼ ¥1,338
運輸職系		¥1,172	▲ ¥1,143	▲ ¥1,125
技能・労務系	仕分け・梱包・商品管理	¥1,062	▲ ¥1,045	▲ ¥996
	清掃	¥1,027	▲ ¥1,026	▲ ¥1,003
	製造工	¥1,074	▼ ¥1,095	▲ ¥1,044
	イベント設営・運搬	¥1,162	▲ ¥1,127	▲ ¥1,091
	フォークリフト等(有資格)	¥1,219	▲ ¥1,192	▼ ¥1,226
技能・労務系		¥1,064	▲ ¥1,053	▲ ¥1,012
総計		¥1,036	▲ ¥1,028	▲ ¥1,021

※単位:円 サンプル数10未満は“-”表示

2019年6月 全国 職種別平均時給高時給BEST5

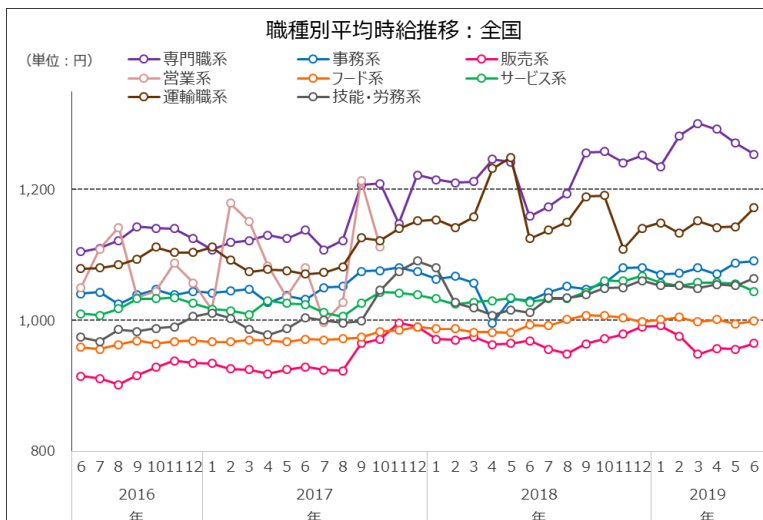
順位	職種詳細	2019年6月
1	薬剤師	¥2,123
2	塾講師	¥1,863
3	マスコミ	¥1,830
4	看護師	¥1,683
5	家庭教師	¥1,500

【全国平均時給：調査概要】

- ◆集計対象広告
 - ・弊社発行のアルバイト求人メディア シゴト情報「an」に掲載された求人広告から、下記条件の求人広告を除き集計。(除外対象)…人材派遣業 / 接客を含む酒類提供職種
 - ・2016年5月データより市況感に合わせたサンプル数に変更。
 - 過去のデータについても再集計を行っている。
 - ・2017年9月データより、anサイト職種マスターリニューアルに伴い、職種詳細の集計を一部統廃合。
 - ・2017年11月データより、営業系を専門職系に統合。

◆集計対象エリア

- ・全国計…下記5エリア合算
- ・北海道…北海道
- ・関東…茨城県・栃木県・群馬県・埼玉県・千葉県・東京都・神奈川県
- ・東海…岐阜県・静岡県・愛知県・三重県
- ・関西…滋賀県・京都府・大阪府・兵庫県・奈良県・和歌山県
- ・九州・沖縄…福岡県・佐賀県・長崎県・熊本県・大分県・宮崎県・鹿児島県・沖縄県



2 平均時給調査 <エリア別詳細：北海道エリア>

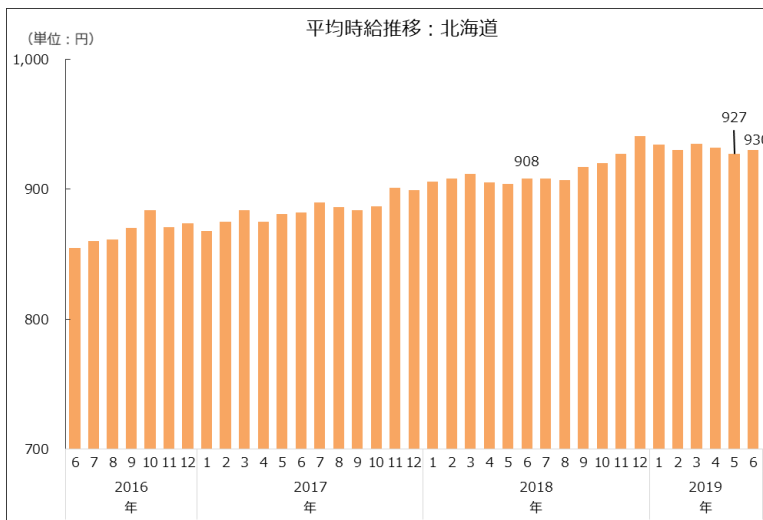
付表1) 2019年6月 北海道 職種別平均時給

大分類	職種詳細	2019年6月	前月	前年同月	大分類	職種詳細	2019年6月	前月	前年同月					
専門職系	看護師	¥1,335	▼ ¥1,342	▼ ¥1,400	フード系	バーテンダー	¥1,454	▲ ¥1,421	▲ ¥1,013					
	歯科助手・衛生士	¥1,095	▼ ¥1,106	▲ ¥1,070		レストラン	¥899	▲ ¥898	▲ ¥883					
	福祉・介護・保育	¥1,123	▲ ¥1,057	▲ ¥996		厨房・キッチン	¥898	▲ ¥881	▲ ¥872					
	薬剤師	-	-	-		デリバリー	¥948	▲ ¥947	▲ ¥893					
	その他医療・福祉・介護系	¥850	▼ ¥931	▼ ¥883		その他フード系	¥901	▲ ¥889	▼ ¥988					
	デザイナー	-	-	-	フード系					¥904	▲	¥902	▲	¥883
	WEBデザイナー	¥870	■ ¥870	-	サービス系	カラオケ・漫画喫茶	¥891	▼ ¥923	▲ ¥884					
	編集・制作	-	-	-		ゲーム・パチンコ	¥1,104	▲ ¥1,088	▲ ¥1,053					
	マスコミ	-	-	-		施設スタッフ	¥909	■ ¥909	▲ ¥839					
	その他クリエイティブ系	-	-	-		ガソリンスタンド	¥865	▲ ¥861	▲ ¥860					
	家庭教師	-	-	-		キャンペーン・PR	¥1,216	▲ ¥1,172	-					
	塾講師	-	-	-		警備	¥1,011	▲ ¥934	▲ ¥913					
	その他講師・インストラクター系	¥863	▼ ¥883	▲ ¥844		店舗スタッフ	¥902	▲ ¥887	▼ ¥921					
	エンジニア	¥1,500	-	-		ホテル・トラベル	¥884	▼ ¥890	▲ ¥874					
	サポート	¥1,100	■ ¥1,100	▲ ¥846		プライダルスタッフ	¥923	▼ ¥956	▲ ¥900					
	プログラマー	¥2,000	-	-		その他サービス系	¥967	▲ ¥889	▲ ¥913					
	その他エンジニア・プログラマー系	¥925	▲ ¥900	-		エステ・マッサージ	¥901	▲ ¥896	▼ ¥937					
	建築・土木	-	-	-		理容・美容	¥964	■ ¥964	▲ ¥893					
	その他パワフルワーク系	¥850	▼ ¥908	▼ ¥902		受付・フロント	¥873	▼ ¥897	▼ ¥883					
	営業・企画営業	-	-	-	ネイル・アイデザイナー	¥909	▲ ¥874	▲ ¥876						
その他専門・技術職(資格を有するもの)	-	-	-	サービス系					¥932	▼	¥938	▲	¥910	
専門職系		¥1,104	▲	¥1,066	▲	¥1,007	▲	¥984	▲	¥924				
事務系	受付・秘書	¥1,008	▲ ¥914	▲ ¥880	運輸職系	新聞配達	¥1,044	▲ ¥1,041	▲ ¥904					
	事務・アシスタント	¥922	▼ ¥956	▼ ¥923	配送・郵便・運転手	¥997	▲ ¥971	▲ ¥927						
	コールセンター	¥1,129	▼ ¥1,134	▲ ¥1,077	引越スタッフ	-	-	-						
	その他オフィスワーク系	-	-	-	運輸職系					¥1,007	▲	¥984	▲	¥924
事務系		¥1,028	▼	¥1,038	▲	¥971	▲	¥989	▲	¥875				
販売系	コンビニスタッフ	¥874	▲ ¥870	▲ ¥844	技能・労務系	仕分け・梱包・商品管理	¥900	▲ ¥899	▲ ¥875					
	アパレル販売	¥892	▼ ¥896	▲ ¥890		清掃	¥889	▼ ¥913	▲ ¥858					
	携帯ショップ・家電販売	¥1,200	■ ¥1,200	▲ ¥1,145		製造工	¥931	▼ ¥952	▲ ¥893					
	フード販売	¥895	▼ ¥897	▲ ¥832		イベント設営・運搬	¥963	▲ ¥955	▲ ¥927					
	レジ・包装	¥859	▼ ¥862	▲ ¥828		フォークリフト等 (有資格)	-	-	-					
	その他販売系	¥874	▲ ¥868	▼ ¥883	技能・労務系					¥910	▼	¥919	▲	¥887
販売系		¥881	▲	¥879	▲	¥872	▲	¥908	▲	¥908				

※単位:円 サンプル数10未満は“-”表示

2019年6月 北海道 職種別平均時給高時給BEST5

順位	職種詳細	2019年6月
1	プログラマー	¥2,000
2	エンジニア	¥1,500
3	バーテンダー	¥1,454
4	看護師	¥1,335
5	キャンペーン・PR	¥1,216



【北海道エリア平均時給：調査概要】

- ◆集計対象広告
 - ・弊社発行のアルバイト求人メディア シゴト情報「an」に掲載された求人広告から、下記条件の求人広告を除き集計。(除外対象)…人材派遣業 / 接客を含む酒類提供職種
 - ・2016年5月データより市況感に合わせたサンプル数に変更。
 - 過去のデータについても再集計を行っている。
 - ・2017年9月データより、anサイト職種マスターニューアルに伴い、職種詳細の集計を一部統廃合。
 - ・2017年11月データより、営業系を専門職系に統合。

- ◆集計対象エリア
 - ・北海道…北海道

2 平均時給調査 <エリア別詳細：関東エリア>

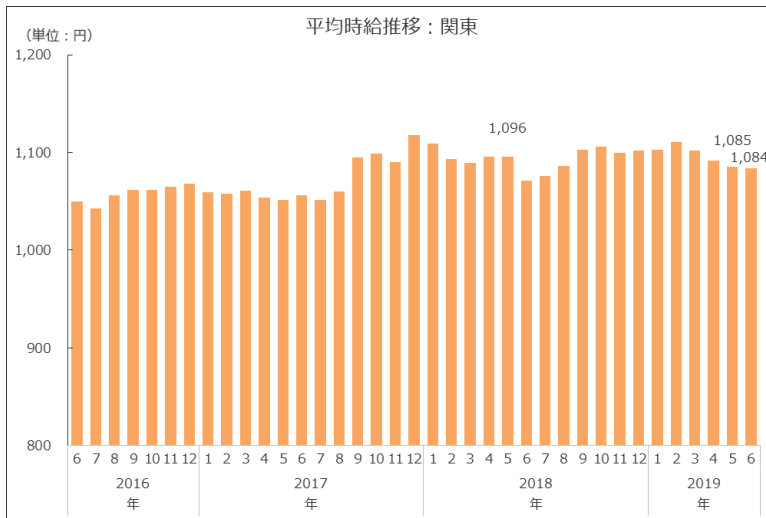
付表1) 2019年6月 関東 職種別平均時給

大分類	職種詳細	2019年6月	前月	前年同月	大分類	職種詳細	2019年6月	前月	前年同月
専門職系	看護師	¥1,796	▼ ¥1,802	▼ ¥1,810	フード系	バーテンダー	¥1,455	▲ ¥1,425	▲ ¥1,386
	歯科助手・衛生士	¥1,176	▼ ¥1,194	▼ ¥1,218		レストラン	¥1,050	▲ ¥1,043	▼ ¥1,052
	福祉・介護・保育	¥1,244	▲ ¥1,231	▲ ¥1,164		厨房・キッチン	¥1,051	▲ ¥1,046	▲ ¥1,030
	薬剤師	¥2,073	▲ ¥2,042	▲ ¥2,000		デリバリー	¥1,123	▲ ¥1,110	▲ ¥1,052
	その他医療・福祉・介護系	¥1,031	▼ ¥1,071	▼ ¥1,058		その他フード系	¥1,050	▲ ¥1,031	▲ ¥1,016
	デザイナー	¥1,100	▲ ¥1,015	▲ ¥1,075	フード系	¥1,059	▲ ¥1,051	▲ ¥1,053	
	WEBデザイナー	¥1,195	▼ ¥1,308	▲ ¥1,167	サービス系	カラオケ・漫画喫茶	¥1,009	▲ ¥926	▼ ¥1,032
	編集・制作	¥1,196	▼ ¥1,206	▲ ¥1,086		ゲーム・パチンコ	¥1,263	▲ ¥1,262	▲ ¥1,200
	マスコミ	¥1,868	▲ ¥1,844	▼ ¥1,931		施設スタッフ	¥1,046	▲ ¥1,036	▼ ¥1,057
	その他クリエイティブ系	¥1,334	▼ ¥1,600	▲ ¥1,183		ガソリンスタンド	¥1,073	▲ ¥1,048	▲ ¥1,030
	家庭教師	¥1,618	▼ ¥1,800	▲ ¥1,360		キャンペーン・PR	¥1,235	▼ ¥1,438	▼ ¥1,482
	塾講師	¥1,743	▼ ¥2,031	▲ ¥1,175		警備	¥1,071	▼ ¥1,258	▲ ¥995
	その他講師・インストラクター系	¥1,037	▼ ¥1,042	▼ ¥1,045		店舗スタッフ	¥1,042	▲ ¥1,001	▲ ¥957
	エンジニア	¥1,307	▼ ¥1,680	▼ ¥1,359		ホテル・トラベル	¥1,038	▲ ¥1,038	▲ ¥1,005
	サポート	¥1,491	▲ ¥1,347	▲ ¥1,147		プライダルスタッフ	¥1,134	▼ ¥1,209	▲ ¥1,087
	プログラマー	¥1,500	▲ ¥1,278	▲ ¥1,452		その他サービス系	¥1,220	▲ ¥1,219	▲ ¥1,070
	その他エンジニア・プログラマー系	¥1,029	▼ ¥1,070	▼ ¥1,108		エステ・マッサージ	¥1,146	▲ ¥1,117	▼ ¥1,170
	建築・土木	¥1,199	▲ ¥1,189	▼ ¥1,287		理容・美容	¥1,167	▼ ¥1,175	▲ ¥1,117
	その他パワフルワーク系	¥1,189	▲ ¥983	▲ ¥870		受付・フロント	¥1,023	▲ ¥1,016	▲ ¥1,004
	営業・企画営業	¥1,214	▲ ¥1,210	▼ ¥1,275	ネイル・アイデザイナー	¥1,069	▲ ¥1,034	▲ ¥971	
その他専門・技術職(資格を有するもの)	¥1,130	▼ ¥1,395	▼ ¥1,206	サービス系	¥1,093	▼ ¥1,103	▲ ¥1,067		
専門職系	¥1,294	▼ ¥1,374	▲ ¥1,196	運輸職系	新聞配達	¥1,240	▼ ¥1,279	▼ ¥1,395	
事務系	受付・秘書	¥1,019	▼ ¥1,027	▲ ¥1,007	配送・郵便・運転手	¥1,209	▲ ¥1,144	▲ ¥1,176	
	事務・アシスタント	¥1,112	▼ ¥1,114	▲ ¥1,100	引越スタッフ	¥1,383	▲ ¥1,383	▼ ¥1,385	
	コールセンター	¥1,329	▲ ¥1,314	▲ ¥1,284	運輸職系	¥1,265	▲ ¥1,196	▼ ¥1,286	
	その他オフィスワーク系	¥1,000	-	-	技能・労務系	仕分け・梱包・商品管理	¥1,079	▲ ¥1,065	▲ ¥1,020
事務系	¥1,144	▼ ¥1,155	▲ ¥1,125	清掃		¥1,075	▲ ¥1,065	▲ ¥1,051	
販売系	コンビニスタッフ	¥977	▲ ¥974	▲ ¥971		製造工	¥1,083	▼ ¥1,113	▲ ¥1,000
	アパレル販売	¥1,033	▲ ¥1,007	▲ ¥993		イベント設営・運搬	¥1,265	▲ ¥1,174	▲ ¥1,184
	携帯ショップ・家電販売	¥1,234	▼ ¥1,298	▼ ¥1,415		フォークリフト等(有資格)	¥1,178	▼ ¥1,234	▼ ¥1,311
	フード販売	¥1,018	▲ ¥1,016	▼ ¥1,043	技能・労務系	¥1,086	▲ ¥1,074	▲ ¥1,034	
	レジ・包装	¥1,008	▼ ¥1,010	▲ ¥1,004	総計	¥1,084	▼ ¥1,085	▲ ¥1,071	
	その他販売系	¥993	▼ ¥1,017	▼ ¥1,010					
販売系	¥1,004	▼ ¥1,005	▼ ¥1,018						

※単位:円 サンプル数10未満は“-”表示

2019年6月 関東 職種別平均時給高時給BEST5

順位	職種詳細	2019年6月
1	薬剤師	¥2,073
2	マスコミ	¥1,868
3	看護師	¥1,796
4	塾講師	¥1,743
5	家庭教師	¥1,618



【関東エリア平均時給：調査概要】

- ◆集計対象広告
 - ・弊社発行のアルバイト系求人メディア シゴト情報「an」に掲載された求人広告から、下記条件の求人広告を除き集計。(除外対象)…人材派遣業 / 接客を含む酒類提供職種
 - ・2016年5月データより市況感に合わせたサンプル数に変更。
 - 過去のデータについても再集計を行っている。
 - ・2017年9月データより、anサイト職種マスターリニューアルに伴い、職種詳細の集計を一部統廃合。
 - ・2017年11月データより、営業系を専門職系に統合。

◆集計対象エリア

- ・関東…茨城県・栃木県・群馬県・埼玉県・千葉県・東京都・神奈川県

2 平均時給調査 <エリア別詳細：東海エリア>

付表1) 2019年6月 東海 職種別平均時給

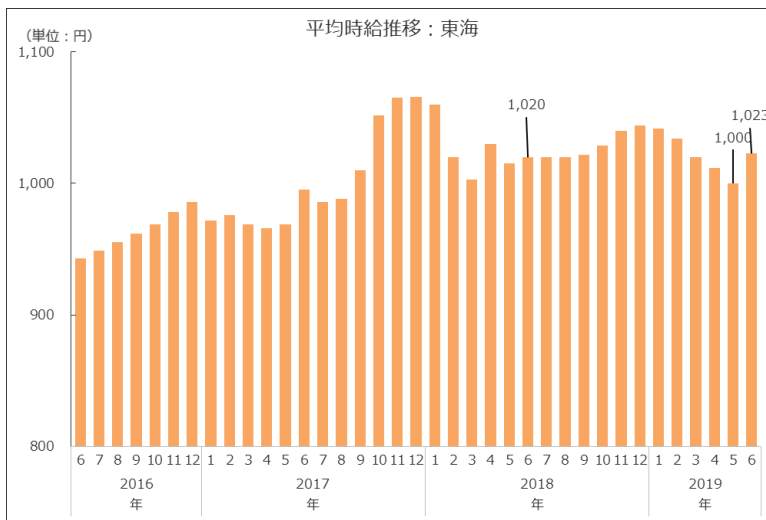
大分類	職種詳細	2019年6月	前月	前年同月
専門職系	看護師	¥1,483	▼ ¥1,593	▲ ¥1,455
	歯科助手・衛生士	¥1,206	▲ ¥1,080	▲ ¥1,045
	福祉・介護・保育	¥1,229	▲ ¥1,217	▲ ¥1,180
	薬剤師	-	-	-
	その他医療・福祉・介護系	¥950	▼ ¥1,087	▲ ¥930
	デザイナー	-	-	-
	WEBデザイナー	¥977	▼ ¥986	▲ ¥962
	編集・制作	¥1,200	-	-
	マスコミ	-	-	-
	その他クリエイティブ系	¥1,111	-	-
	家庭教師	¥1,200	-	▼ ¥1,423
	塾講師	¥1,082	▼ ¥1,529	▼ ¥1,465
	その他講師・インストラクター系	¥1,085	▲ ¥1,045	▲ ¥1,047
	エンジニア	-	-	-
	サポート	-	-	-
	プログラマー	-	-	-
	その他エンジニア・プログラマー系	¥1,317	▲ ¥1,000	▲ ¥871
	建築・土木	¥1,087	▲ ¥1,043	▼ ¥1,175
	その他パワフルワーク系	-	-	-
	営業・企画営業	¥1,800	-	▲ ¥1,035
その他専門・技術職(資格を有するもの)	-	-	-	
専門職系		¥1,212	▲ ¥1,183	▲ ¥1,148
事務系	受付・秘書	¥981	▲ ¥974	▲ ¥955
	事務・アシスタント	¥984	▲ ¥980	▲ ¥963
	コールセンター	¥1,216	▲ ¥1,185	▼ ¥1,247
	その他オフィスワーク系	¥1,000	-	-
事務系		¥1,028	▲ ¥1,013	▲ ¥1,015
販売系	コンビニスタッフ	¥916	▲ ¥904	▲ ¥888
	アパレル販売	¥975	▼ ¥990	▲ ¥960
	携帯ショップ・家電販売	¥1,017	▲ ¥934	▲ ¥973
	フード販売	¥979	▲ ¥932	▲ ¥944
	レジ・包装	¥936	▼ ¥940	▲ ¥909
	その他販売系	¥1,014	▲ ¥940	▼ ¥1,059
販売系		¥965	▲ ¥935	▼ ¥971

大分類	職種詳細	2019年6月	前月	前年同月
フード系	バーテンダー	¥1,419	▲ ¥1,298	▲ ¥1,106
	レストラン	¥983	▲ ¥979	▲ ¥974
	厨房・キッチン	¥973	▲ ¥960	▲ ¥956
	デリバリー	¥1,015	▲ ¥1,012	▲ ¥1,007
	その他フード系	¥1,001	▲ ¥993	▲ ¥955
フード系		¥987	▲ ¥982	▲ ¥974
サービス系	カラオケ・漫画喫茶	¥983	▼ ¥1,010	▲ ¥965
	ゲーム・パチンコ	¥1,279	▼ ¥1,309	▲ ¥1,260
	施設スタッフ	¥978	▲ ¥948	▲ ¥932
	ガソリンスタンド	¥922	▼ ¥1,004	▼ ¥987
	キャンペーン・PR	¥947	▲ ¥921	▼ ¥1,125
	警備	¥1,012	▼ ¥1,058	▲ ¥983
	店舗スタッフ	¥954	▲ ¥944	▲ ¥913
	ホテル・トラベル	¥995	▲ ¥978	▲ ¥956
	プライダルスタッフ	¥1,253	▲ ¥1,168	▲ ¥1,216
	その他サービス系	¥1,056	▼ ¥1,091	▼ ¥1,122
	エステ・マッサージ	¥992	▲ ¥990	▼ ¥1,339
	理容・美容	¥1,066	▲ ¥937	▲ ¥952
	受付・フロント	¥956	▼ ¥964	▲ ¥948
	ネイル・アイデザイナー	-	-	-
サービス系		¥1,008	▼ ¥1,029	▼ ¥1,029
運輸職系	新聞配達	¥1,282	▼ ¥1,302	▼ ¥1,322
	配送・郵便・運転手	¥1,111	▼ ¥1,119	▼ ¥1,127
	引越スタッフ	¥1,075	▼ ¥1,200	▼ ¥1,291
運輸職系		¥1,126	▼ ¥1,192	▼ ¥1,193
技能・労務系	仕分け・梱包・商品管理	¥1,069	▲ ¥1,039	▲ ¥1,004
	清掃	¥1,045	▲ ¥1,027	▼ ¥1,058
	製造工	¥1,225	▲ ¥1,191	▲ ¥1,180
	イベント設営・運搬	¥1,164	▼ ¥1,178	▲ ¥1,052
	フォークリフト等 (有資格)	¥1,260	▲ ¥1,091	▲ ¥1,154
技能・労務系		¥1,098	▲ ¥1,073	▲ ¥1,077
総計		¥1,023	▲ ¥1,000	▲ ¥1,020

※単位:円 サンプル数10未満は“-”表示

2019年6月 東海 職種別平均時給高時給BEST5

順位	職種詳細	2019年6月
1	営業・企画営業	¥1,800
2	看護師	¥1,483
3	バーテンダー	¥1,419
4	その他エンジニア・プログラマー系	¥1,317
5	新聞配達	¥1,282



【東海エリア平均時給：調査概要】

◆集計対象広告

- ・弊社発行のアルバイト求人メディア シゴト情報「an」に掲載された求人広告から、下記条件の求人広告を除き集計。(除外対象)…人材派遣業 / 接客を含む酒類提供職種
- ・2016年5月データより市況感に合わせたサンプル数に変更。
- 過去のデータについても再集計を行っている。
- ・2017年9月データより、anサイト職種マスターニューアルに伴い、職種詳細の集計を一部統合。
- ・2017年11月データより、営業系を専門職系に統合。

◆集計対象エリア

- ・東海…岐阜県・静岡県・愛知県・三重県

2 平均時給調査 <エリア別詳細：関西エリア>

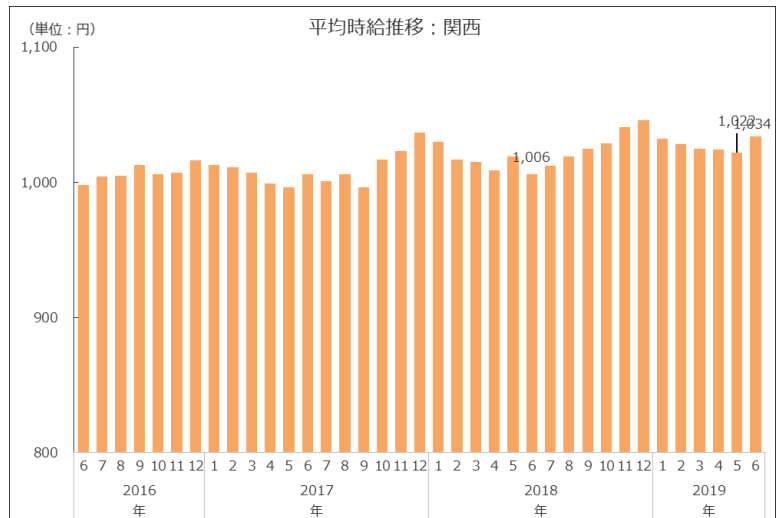
付表1) 2019年6月 関西 職種別平均時給

大分類	職種詳細	2019年6月	前月	前年同月	大分類	職種詳細	2019年6月	前月	前年同月
専門職系	看護師	¥1,712	▲ ¥1,666	▼ ¥1,921	フード系	バーテンダー	¥1,308	▼ ¥1,376	▼ ¥1,347
	歯科助手・衛生士	¥1,195	▼ ¥1,198	▲ ¥1,188		レストラン	¥983	▼ ¥986	▲ ¥960
	福祉・介護・保育	¥1,267	▲ ¥1,222	▲ ¥1,187		厨房・キッチン	¥946	▲ ¥944	▲ ¥932
	薬剤師	¥2,182	▲ ¥2,030	-		デリバリー	¥1,086	▲ ¥1,023	▲ ¥970
	その他医療・福祉・介護系	¥1,015	▼ ¥1,021	▲ ¥969		その他フード系	¥999	▲ ¥991	▲ ¥994
	デザイナー	¥959	▲ ¥953	▼ ¥1,355	フード系	¥982	▲ ¥982	▲ ¥962	
	WEBデザイナー	¥1,093	▲ ¥1,020	▲ ¥944	サービス系	カラオケ・漫画喫茶	¥923	▼ ¥980	▲ ¥898
	編集・制作	¥1,000	▲ ¥942	▲ ¥959		ゲーム・パチンコ	¥1,171	▼ ¥1,199	▼ ¥1,196
	マスコミ	¥936	▲ ¥936	▼ ¥1,465		施設スタッフ	¥948	▼ ¥1,022	▼ ¥989
	その他クリエイティブ系	-	-	-		ガソリンスタンド	¥987	▼ ¥1,006	▼ ¥1,004
	家庭教師	¥1,385	▲ ¥1,182	-		キャンペーン・PR	¥1,143	▼ ¥1,254	▲ ¥1,102
	塾講師	¥1,937	▲ ¥1,476	▲ ¥1,275		警備	¥1,017	▼ ¥1,023	▲ ¥991
	その他講師・インストラクター系	¥1,030	▲ ¥1,018	▼ ¥1,036		店舗スタッフ	¥914	▼ ¥922	▼ ¥926
	エンジニア	¥1,500	-	-		ホテル・トラベル	¥1,029	▲ ¥1,019	▲ ¥966
	サポート	¥988	▲ ¥967	▲ ¥856		プライダスタッフ	¥1,060	▲ ¥1,174	▼ ¥1,107
	プログラマー	¥1,200	▼ ¥2,000	▲ ¥910		その他サービス系	¥1,224	▲ ¥1,018	▲ ¥1,213
	その他エンジニア・プログラマー系	¥1,177	-	▲ ¥1,016		エステ・マッサージ	¥1,335	▼ ¥1,348	▲ ¥1,196
	建築・土木	¥1,000	▼ ¥1,242	-		理容・美容	¥1,097	▲ ¥1,053	▲ ¥1,043
	その他パワフルワーク系	¥900	-	-		受付・フロント	¥962	▲ ¥960	▲ ¥958
	営業・企画営業	¥1,509	▲ ¥1,277	▲ ¥1,291	ネイル・アイデザイナー	¥1,047	▲ ¥1,000	▲ ¥1,015	
	その他専門・技術職(資格を有するもの)	¥1,050	▲ ¥1,050	▼ ¥1,062	サービス系	¥1,059	▼ ¥1,072	▲ ¥1,047	
	専門職系	¥1,252	▲ ¥1,200	▲ ¥1,185	運輸職系	新聞配達	¥1,217	▲ ¥1,197	▲ ¥1,198
	事務系	受付・秘書	¥988	▼ ¥989		▲ ¥944	配送・郵便・運転手	¥1,062	▼ ¥1,065
事務・アシスタント		¥987	▼ ¥1,019	▲ ¥940		引越スタッフ	¥1,300	▲ ¥1,256	▲ ¥1,300
コールセンター		¥1,305	▲ ¥1,285	▲ ¥1,257	運輸職系	¥1,114	▼ ¥1,121	▲ ¥1,085	
その他オフィスワーク系		-	-	-	技能・労務系	仕分け・梱包・商品管理	¥1,067	▲ ¥1,050	▲ ¥988
事務系	¥1,077	▼ ¥1,085	▲ ¥973	清掃		¥1,000	▲ ¥1,029	▲ ¥973	
販売系	コンビニスタッフ	¥932	▲ ¥913	▲ ¥903		製造工	¥1,078	▼ ¥1,094	▲ ¥1,063
	アパレル販売	¥972	▲ ¥963	▲ ¥958		イベント設営・運搬	¥1,058	▼ ¥1,106	▼ ¥1,096
	携帯ショップ・家電販売	¥1,253	▲ ¥1,121	▲ ¥919		フォークリフト等(有資格)	¥1,291	▲ ¥1,247	▲ ¥1,161
	フード販売	¥975	▲ ¥960	▲ ¥919	技能・労務系	¥1,061	▲ ¥1,055	▲ ¥994	
	レジ・包装	¥966	▲ ¥965	▲ ¥910	総計	¥1,034	▲ ¥1,022	▲ ¥1,006	
	その他販売系	¥972	▲ ¥970	▲ ¥972					
販売系	¥962	▲ ¥950	▲ ¥936						

※単位:円 サンプル数10未満は“-”表示

2019年6月 関西 職種別平均時給高時給BEST5

順位	職種詳細	2019年6月
1	薬剤師	¥2,182
2	塾講師	¥1,937
3	看護師	¥1,712
4	営業・企画営業	¥1,509
5	エンジニア	¥1,500



【関西エリア平均時給：調査概要】

- ◆集計対象広告
 - ・弊社発行のアルバイト系求人メディア シゴト情報「an」に掲載された求人広告から、下記条件の求人広告を除き集計。(除外対象)…人材派遣業 / 接客を含む酒類提供職種
 - ・2016年5月データより市況感に合わせたサンプル数に変更。
 - 過去のデータについても再集計を行っている。
 - ・2017年9月データより、anサイト職種マスターリニューアルに伴い、職種詳細の集計を一部統廃合。
 - ・2017年11月データより、営業系を専門職系に統合。

- ◆集計対象エリア
 - ・関西…滋賀県・京都府・大阪府・兵庫県・奈良県・和歌山県

2 平均時給調査 <エリア別詳細：九州エリア>

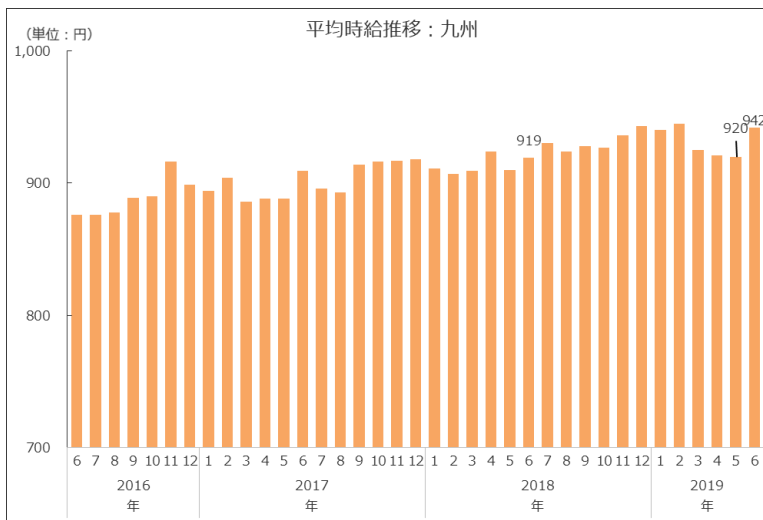
付表1) 2019年6月 九州 職種別平均時給

大分類	職種詳細	2019年6月	前月	前年同月	大分類	職種詳細	2019年6月	前月	前年同月
専門職系	看護師	-	-	-	フード系	バーテンダー	¥1,214	▼ ¥1,310	▼ ¥1,219
	歯科助手・衛生士	¥1,241	▲ ¥1,105	▲ ¥1,129		レストラン	¥904	▲ ¥894	▲ ¥877
	福祉・介護・保育	¥1,257	▲ ¥1,202	▲ ¥1,040		厨房・キッチン	¥870	▲ ¥856	▲ ¥851
	薬剤師	-	-	-		デリバリー	¥927	▲ ¥915	▲ ¥899
	その他医療・福祉・介護系	¥886	▼ ¥912	▲ ¥820		その他フード系	¥885	▼ ¥897	▼ ¥897
	デザイナー	-	-	-	フード系	¥903	▲ ¥893	▲ ¥880	
	WEBデザイナー	¥850	-	-	サービス系	カラオケ・漫画喫茶	¥914	▼ ¥935	▲ ¥787
	編集・制作	¥893	▲ ¥868	▲ ¥868		ゲーム・パチンコ	¥1,145	▼ ¥1,170	▲ ¥1,078
	マスコミ	-	-	-		施設スタッフ	¥918	▼ ¥965	▲ ¥885
	その他クリエイティブ系	¥814	■ ¥814	-		ガソリンスタンド	¥961	▼ ¥971	▲ ¥872
	家庭教師	¥1,527	-	-		キャンペーン・PR	¥950	▲ ¥941	▲ ¥927
	塾講師	¥2,294	▲ ¥1,800	▲ ¥1,377		警備	¥917	▲ ¥887	▼ ¥924
	その他講師・インストラクター系	¥874	▲ ¥855	▼ ¥880		店舗スタッフ	¥881	▼ ¥886	▲ ¥870
	エンジニア	-	-	-		ホテル・トラベル	¥935	▲ ¥932	▲ ¥919
	サポート	¥1,041	▲ ¥1,026	▲ ¥822		プライダルスタッフ	¥1,179	▼ ¥1,628	▲ ¥1,147
	プログラマー	-	-	-		その他サービス系	¥934	▲ ¥917	▲ ¥900
	その他エンジニア・プログラマー系	¥942	-	▲ ¥850		エステ・マッサージ	¥949	▼ ¥958	▼ ¥1,152
	建築・土木	¥1,317	▲ ¥1,236	▼ ¥1,376		理容・美容	¥1,181	▲ ¥917	▲ ¥988
	その他パワフルワーク系	¥835	▲ ¥800	▲ ¥800		受付・フロント	¥914	▼ ¥925	▲ ¥894
	営業・企画営業	¥1,100	▲ ¥1,048	▼ ¥1,193		ネイル・アイデザイナー	-	-	-
その他専門・技術職(資格を有するもの)	¥910	▼ ¥972	▼ -	サービス系	¥976	▼ ¥992	▲ ¥939		
専門職系	¥1,217	▲ ¥1,092	▲ ¥1,045	運輸職系	新聞配達	-	-	-	
事務系	受付・秘書	¥931	▲ ¥904	▲ ¥867	配送・郵便・運転手	¥1,012	▲ ¥971	▲ ¥958	
	事務・アシスタント	¥977	▲ ¥968	▲ ¥942	引越スタッフ	¥1,260	■ ¥1,260	■ ¥1,260	
	コールセンター	¥1,112	▲ ¥1,077	▲ ¥1,086	運輸職系	¥1,047	▲ ¥1,015	▲ ¥992	
	その他オフィスワーク系	¥900	-	-	技能・労務系	仕分け・梱包・商品管理	¥985	▲ ¥964	▲ ¥948
事務系	¥1,020	▲ ¥990	▲ ¥968	清掃		¥928	▼ ¥929	▲ ¥889	
販売系	コンビニスタッフ	¥832	▼ ¥833	▲ ¥824		製造工	¥1,014	▼ ¥1,040	▲ ¥1,009
	アパレル販売	¥898	▲ ¥895	▼ ¥926		イベント設営・運搬	¥1,220	▲ ¥1,184	▲ ¥1,001
	携帯ショップ・家電販売	¥1,064	▲ ¥874	▲ ¥919		フォークリフト等(有資格)	¥1,193	▲ ¥1,171	▼ ¥1,200
	フード販売	¥874	▲ ¥873	▼ ¥878	技能・労務系	¥1,001	▲ ¥997	▲ ¥963	
	レジ・包装	¥856	▼ ¥866	▼ ¥870	総計	¥942	▲ ¥920	▲ ¥919	
	その他販売系	¥885	▼ ¥888	▼ ¥897					
販売系	¥872	▲ ¥868	▼ ¥878						

※単位:円 サンプル数10未満は“-”表示

2019年6月 九州 職種別平均時給高時給BEST5

順位	職種詳細	2019年6月
1	塾講師	¥2,294
2	家庭教師	¥1,527
3	建築・土木	¥1,317
4	引越スタッフ	¥1,260
5	福祉・介護・保育	¥1,257



【九州エリア平均時給：調査概要】

◆集計対象広告

- ・弊社発行のアルバイト求人メディア シゴト情報「an」に掲載された求人広告から、下記条件の求人広告を除き集計。(除外対象)…人材派遣業 / 接客を含む酒類提供職種
- ・2016年5月データより市況感に合わせたサンプル数に変更。
- 過去のデータについても再集計を行っている。
- ・2017年9月データより、anサイト職種マスターリニューアルに伴い、職種詳細の集計を一部統廃合。
- ・2017年11月データより、営業系を専門職系に統合。

◆集計対象エリア

- ・九州・沖縄…福岡県・佐賀県・長崎県・熊本県・大分県・宮崎県・鹿児島県・沖縄県