

an 平均時給レポート (2019年6月発行号)

～求人募集時の平均給与・エリア別格差・月毎の変動等～

Contents

1	平均時給調査 <全国・エリア別概要>	2019年5月	P1
2	平均時給調査 <エリア別詳細> (職種詳細別：平均時給、高時給BEST5)	2019年5月	
	・全国		P2
	・北海道エリア		P3
	・関東エリア		P4
	・東海エリア		P5
	・関西エリア		P6
	・九州エリア		P7

【調査概要】

◆集計対象広告

- ・弊社発行のアルバイト系求人メディア シゴト情報「an」に掲載された求人広告から、下記条件の求人広告を除き集計。
(除外対象)…人材派遣業 / 接客を含む酒類提供職種
- ・2016年5月データより市況感に合わせたサンプル数に変更。
過去のデータについても再集計を行っている。
- ・2017年9月データより、anサイト職種マスターニューアルに伴い、
職種詳細の集計を一部統合発表。
- ・2017年11月データより、営業系を専門職系に統合。

◆集計対象エリア

- ・全国計…下記5エリア合算
- ・北海道…北海道
- ・関東…茨城県・栃木県・群馬県・埼玉県・千葉県・東京都・神奈川県
- ・東海…岐阜県・静岡県・愛知県・三重県
- ・関西…滋賀県・京都府・大阪府・兵庫県・奈良県・和歌山県
- ・九州・沖縄…福岡県・佐賀県・長崎県・熊本県・大分県・宮崎県・鹿児島県・沖縄県

法人のお客様向けメルマガ「anレポート通信」配信中！
市場・求職者動向など、採用・育成に役立つ情報をお届けします。
メルマガ登録・プレゼントの詳細は、anレポートTOPから
http://weban.jp/contents/an_report/

anレポート 検索

1 平均時給調査 <全国・エリア別 概要>

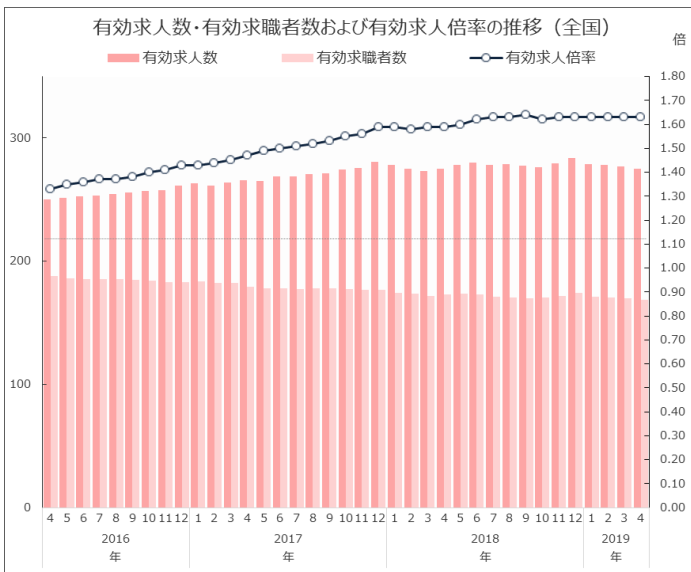
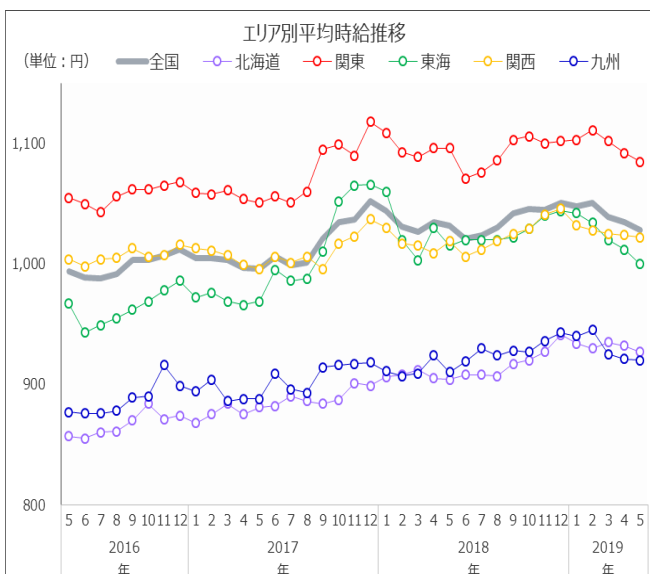
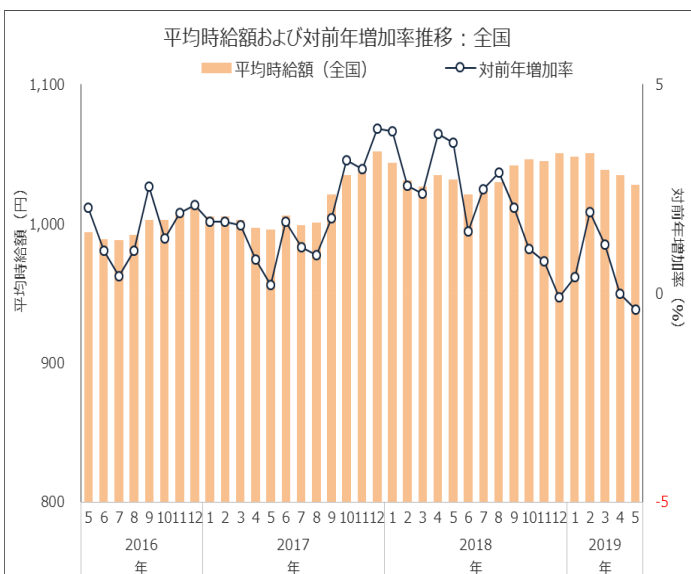
～5月の全国平均時給は1,028円。前月より7円マイナス～

2019年5月の全国平均時給は1,028円(前月1,035円、前年同月1,032円)で前月より7円マイナス(前月比は0.7%マイナス)、前年同月より4円マイナス(前年同月比は0.4%マイナス)となった。
 エリア別では「関東エリア」が1,085円で最も高く、次いで「関西エリア」が1,022円、「東海エリア」が1,000円。
 職種別では「専門職系」が1,271円で最も高く、次いで「運輸職系」が1,143円、「事務系」が1,088円となった。

付表) 2019年05月：職種別平均時給

金額単位：円

職種	北海道			関東			東海			関西			九州			エリア計		
	平均時給	前月増加率	前年増加率	平均時給	前月増加率	前年増加率	平均時給	前月増加率	前年増加率	平均時給	前月増加率	前年増加率	平均時給	前月増加率	前年増加率	平均時給	前月増加率	前年増加率
専門職系	¥1,066	-1.9%	4.1%	¥1,374	-1.4%	1.3%	¥1,183	-1.3%	5.0%	¥1,200	-0.6%	0.7%	¥1,092	-2.4%	5.2%	¥1,271	-1.6%	2.3%
事務系	¥1,038	0.8%	5.3%	¥1,155	2.6%	5.2%	¥1,013	-0.6%	2.6%	¥1,085	0.6%	6.4%	¥990	0.9%	6.9%	¥1,088	1.6%	5.3%
販売系	¥879	-0.9%	2.4%	¥1,005	0.1%	-2.4%	¥935	-0.2%	1.5%	¥950	-0.2%	-0.7%	¥868	0.0%	1.2%	¥956	-0.1%	-0.9%
フード系	¥902	-0.3%	3.0%	¥1,051	-0.3%	0.6%	¥982	-0.8%	1.8%	¥982	-0.2%	2.5%	¥893	-0.6%	1.9%	¥995	-0.6%	1.4%
サービス系	¥938	0.3%	3.5%	¥1,103	-0.8%	3.0%	¥1,029	-0.8%	2.3%	¥1,072	0.1%	-2.0%	¥992	5.1%	5.3%	¥1,056	-0.2%	2.1%
運輸職系	¥984	-3.9%	2.2%	¥1,196	0.6%	-9.0%	¥1,192	1.6%	-12.9%	¥1,121	-0.3%	-5.6%	¥1,015	0.4%	-5.8%	¥1,143	0.1%	-8.5%
技能・労務系	¥919	-0.1%	2.7%	¥1,074	-0.6%	2.5%	¥1,073	-1.5%	1.7%	¥1,055	1.5%	6.1%	¥997	-0.7%	8.5%	¥1,053	-0.2%	3.6%
総計	¥927	-0.5%	2.5%	¥1,085	-0.6%	-1.0%	¥1,000	-1.2%	-1.5%	¥1,022	-0.2%	0.3%	¥920	-0.1%	1.1%	¥1,028	-0.7%	-0.4%



厚生労働省発表2019年4月の全国の有効求人倍率（季節調整値）は1.63倍と前月から横ばい。
 有効求人人数（季節調整値）は前月より0.6%マイナス、有効求職者数（季節調整値）は前月より1.2%マイナスとなった。

【全国平均時給：調査概要】

- ◆集計対象広告
 - ・弊社発行のアルバイト系求人メディア シゴト情報「an」に掲載された求人広告から、下記条件の求人広告を除き集計。
 - （除外対象）…人材派遣業 / 接客を含む酒類提供職種
 - ・2016年5月データより市況感に合わせたサンプル数に変更。過去のデータについても再集計を行っている。
 - ・2017年9月データより、anサイト職種マスタリニューアルに伴い、職種詳細の集計を一部統廃合。
 - ・2017年11月データより、営業系を専門職系に統合。
- ◆集計対象エリア
 - ・全国計…下記5エリア合算
 - ・北海道…北海道
 - ・関東…茨城県・栃木県・群馬県・埼玉県・千葉県・東京都・神奈川県
 - ・東海…岐阜県・静岡県・愛知県・三重県
 - ・関西…滋賀県・京都府・大阪府・兵庫県・奈良県・和歌山県
 - ・九州…沖縄県・福岡県・佐賀県・長崎県・熊本県・大分県・宮崎県・鹿児島県・沖縄県

【有効求人人数、有効求職者数、有効求人倍率について】

- ・厚生労働省発表時の季節調整値を使用。
- ※平成29年1月以降の数値は、平成30年1月データ発表分より新季節指数により改訂されている。

2 平均時給調査 <エリア別詳細：全国>

付表1) 2019年5月 全国 職種別平均時給

大分類	職種詳細	2019年5月	前月	前年同月	大分類	職種詳細	2019年5月	前月	前年同月
専門職系	看護師	¥1,692 ▲	¥1,643 ▲	¥1,684 ▲	フード系	バーテンダー	¥1,390 ▲	¥1,379 ▲	¥1,294 ▲
	歯科助手・衛生士	¥1,171 ▼	¥1,199 ▲	¥1,143 ▲		レストラン	¥990 ▼	¥999 ▲	¥979 ▼
	福祉・介護・保育	¥1,211 ▼	¥1,217 ▲	¥1,155 ▼		厨房・キッチン	¥965 ▲	¥957 ▼	¥973 ▲
	薬剤師	¥2,036 ▼	¥2,046 ▲	¥1,975 ▼		デリバリー	¥1,071 ▼	¥1,083 ▲	¥1,023 ▲
	その他医療・福祉・介護系	¥1,028 ▼	¥1,040 ▼	¥1,056 ▼		その他フード系	¥992 ▼	¥996 ▲	¥935 ▲
	デザイナー	¥986 ▼	¥1,021 ▼	¥1,013 ▼		フード系	¥995 ▼	¥1,001 ▲	¥981 ▲
	WEBデザイナー	¥1,148 ▼	¥1,216 ▲	¥1,072 ▲	サービス系	カラオケ・漫画喫茶	¥947 ▲	¥937 ▼	¥966 ▼
	編集・制作	¥1,156 ▲	¥1,072 ▲	¥1,041 ▲		ゲーム・パチンコ	¥1,226 ▲	¥1,216 ▲	¥1,189 ▲
	マスコミ	¥1,801 ▼	¥1,878 ▲	¥1,533 ▼		施設スタッフ	¥998 ▼	¥1,014 ▲	¥943 ▲
	その他クリエイティブ系	¥1,174 ▼	¥1,195 ▼	¥1,248 ▼		ガソリンスタンド	¥993 ▲	¥990 ▲	¥992 ▲
	家庭教師	¥1,400 ▲	¥1,267 ▼	¥1,465 ▼		キャンペーン・PR	¥1,091 ▼	¥1,157 ▼	¥1,288 ▼
	塾講師	¥1,999 ▲	¥1,845 ▲	¥1,930 ▲		警備	¥1,093 ▼	¥1,128 ▲	¥988 ▼
	その他講師・インストラクター系	¥1,015 ▲	¥1,004 ▼	¥1,089 ▼		店舗スタッフ	¥945 ▼	¥979 ▲	¥937 ▼
	エンジニア	¥1,680 ▲	¥1,384 ▲	¥1,228 ▼		ホテル・トラベル	¥995 ▼	¥1,003 ▲	¥964 ▼
	サポート	¥1,163 ▲	¥1,162 ▲	¥1,046 ▲		プライダスタッフ	¥1,250 ▲	¥1,207 ▼	¥1,161 ▼
	プログラマー	¥1,351 ▼	¥1,443 ▲	¥1,137 ▼		その他サービス系	¥1,093 ▲	¥1,081 ▲	¥1,072 ▲
	その他エンジニア・プログラマー系	¥1,045 ▼	¥1,135 ▼	¥1,101 ▼		エステ・マッサージ	¥1,109 ▼	¥1,113 ▼	¥1,113 ▼
	建築・土木	¥1,190 ▼	¥1,197 ▼	¥1,197 ▼		理容・美容	¥1,082 ▼	¥1,101 ▲	¥1,016 ▼
	その他パワフルワーク系	¥939 ▼	¥955 ▲	¥863 ▼		受付・フロント	¥982 ▲	¥975 ▲	¥971 ▲
	営業・企画営業	¥1,186 ▲	¥1,161 ▼	¥1,194 ▼	ネイル・アイデザイナー	¥986 ▲	¥974 ▲	¥946 ▼	
その他専門・技術職(資格を有するもの)	¥1,305 ▲	¥1,120 ▲	¥1,058 ▼	サービス系	¥1,056 ▼	¥1,058 ▲	¥1,034 ▲		
専門職系	¥1,271 ▼	¥1,292 ▲	¥1,242 ▲	運輸職系	新聞配達	¥1,250 ▲	¥1,208 ▼	¥1,254 ▼	
事務系	受付・秘書	¥979 ▼	¥987 ▲	¥963 ▲	配送・郵便・運転手	¥1,084 ▼	¥1,098 ▼	¥1,215 ▼	
	事務・アシスタント	¥1,047 ▲	¥1,029 ▲	¥994 ▲	引越スタッフ	¥1,285 ▲	¥1,261 ▼	¥1,337 ▼	
	コールセンター	¥1,231 ▲	¥1,211 ▲	¥1,191 ▼	運輸職系	¥1,143 ▲	¥1,142 ▼	¥1,249 ▼	
	その他オフィスワーク系	¥997 ▼	¥1,313 ▼	¥1,133 ▼	技能・労務系	仕分け・梱包・商品管理	¥1,045 ▼	¥1,054 ▲	¥1,010 ▼
事務系	¥1,088 ▲	¥1,071 ▲	¥1,033 ▲	清掃		¥1,026 ▲	¥1,013 ▲	¥1,000 ▼	
販売系	コンビニスタッフ	¥927 ▼	¥932 ▲	¥910 ▼		製造工	¥1,095 ▲	¥1,082 ▲	¥1,024 ▼
	アパレル販売	¥966 ▼	¥974 ▼	¥978 ▼		イベント設営・運搬	¥1,127 ▲	¥1,090 ▲	¥1,076 ▲
	携帯ショップ・家電販売	¥1,179 ▲	¥1,177 ▼	¥1,355 ▼		フォークリフト等(有資格)	¥1,192 ▲	¥1,184 ▼	¥1,234 ▼
	フード販売	¥957 ▲	¥949 ▼	¥988 ▼	技能・労務系	¥1,053 ▼	¥1,055 ▲	¥1,016 ▼	
	レジ・包装	¥970 ▼	¥975 ▲	¥940 ▼	総計	¥1,028 ▼	¥1,035 ▼	¥1,032 ▼	
	その他販売系	¥971 ▲	¥969 ▲	¥961 ▼					
販売系	¥956 ▼	¥957 ▼	¥965 ▼						

※単位:円 サンプル数10未満は“-”表示

2019年5月 全国 職種別平均時給高時給BEST5

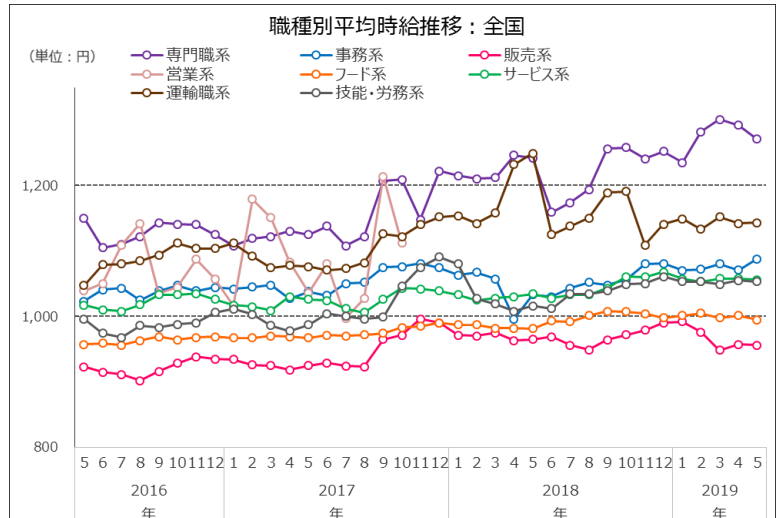
順位	職種詳細	2019年5月
1	薬剤師	¥2,036
2	塾講師	¥1,999
3	マスコミ	¥1,801
4	看護師	¥1,692
5	エンジニア	¥1,680

【全国平均時給：調査概要】

- ◆集計対象広告
 - ・弊社発行のアルバイト求人メディア シゴト情報「an」に掲載された求人広告から、下記条件の求人広告を除き集計。(除外対象)…人材派遣業 / 接客を含む酒類提供職種
 - ・2016年5月データより市況感に合わせたサンプル数に変更。
 - 過去のデータについても再集計を行っている。
- ◆2017年9月データより、anサイト職種マスターリニューアルに伴い、職種詳細の集計を一部統廃合。
- ◆2017年11月データより、営業系を専門職系に統合。

◆集計対象エリア

- ◆全国計…下記5エリア合算
- ◆北海道…北海道
- ◆関東…茨城県・栃木県・群馬県・埼玉県・千葉県・東京都・神奈川県
- ◆東海…岐阜県・静岡県・愛知県・三重県
- ◆関西…滋賀県・京都府・大阪府・兵庫県・奈良県・和歌山県
- ◆九州・沖縄…福岡県・佐賀県・長崎県・熊本県・大分県・宮崎県・鹿児島県・沖縄県



2 平均時給調査 <エリア別詳細：北海道エリア>

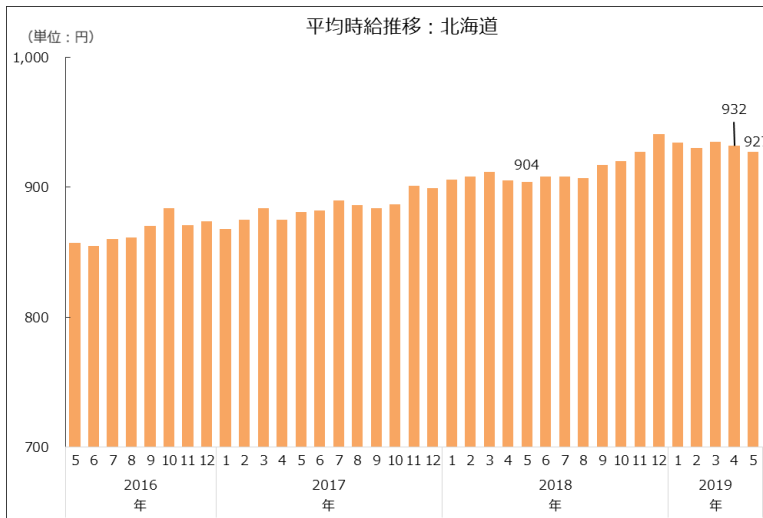
付表1) 2019年5月 北海道 職種別平均時給

大分類	職種詳細	2019年5月	前月	前年同月	大分類	職種詳細	2019年5月	前月	前年同月
専門職系	看護師	¥1,342 ▲	¥1,338	▼ ¥1,356	フード系	バーテンダー	¥1,421 ▲	¥1,259	▲ ¥1,007
	歯科助手・衛生士	¥1,106 ▲	¥1,090	▲ ¥1,089		レストラン	¥898 ▼	¥904	▲ ¥875
	福祉・介護・保育	¥1,057 ▼	¥1,078	▲ ¥991		厨房・キッチン	¥881 ▲	¥880	▲ ¥858
	薬剤師	-	-	-		デリバリー	¥947 ▼	¥969	▲ ¥879
	その他医療・福祉・介護系	¥931 ▼	¥940	▲ ¥930		その他フード系	¥889 ▼	¥921	▼ ¥1,011
	デザイナー	¥1,000	-	-	フード系	¥902 ▼	¥905 ▲	¥876	
	WEBデザイナー	¥870	-	▲ ¥840	サービス系	カラオケ・漫画喫茶	¥923 ▲	¥875	▲ ¥880
	編集・制作	-	-	-		ゲーム・パチンコ	¥1,088 ▼	¥1,092	▲ ¥1,044
	マスコミ	¥950	¥950	-		施設スタッフ	¥909 ▲	¥899	▲ ¥848
	その他クリエイティブ系	-	-	-		ガソリンスタンド	¥861 ▲	¥859	▼ ¥877
	家庭教師	-	-	-		キャンペーン・PR	¥1,172 ▲	¥1,129	-
	塾講師	-	-	-		警備	¥934 ▼	¥982	▲ ¥900
	その他講師・インストラクター系	¥883 ▼	¥885	▼ ¥1,002		店舗スタッフ	¥887 ▼	¥891	▼ ¥902
	エンジニア	-	-	-		ホテル・トラベル	¥890 ▲	¥871	▲ ¥864
	サポート	¥1,100 ▲	¥1,058	▲ ¥950		プライダルスタッフ	¥956	-	▲ ¥934
	プログラマー	-	-	-		その他サービス系	¥889 ▼	¥913	▲ ¥883
	その他エンジニア・プログラマー系	¥900	-	-		エステ・マッサージ	¥896 ▼	¥905	▼ ¥913
	建築・土木	¥900	-	▼ ¥1,100		理容・美容	¥964 ▼	¥994	▲ ¥869
	その他パワフルワーク系	¥908 ▼	¥988	▲ ¥832		受付・フロント	¥897 ▲	¥868	▲ ¥868
	営業・企画営業	¥1,000	-	-	ネイル・アイデザイナー	¥874 ▼	¥901	▲ ¥862	
その他専門・技術職(資格を有するもの)	¥1,000	-	-	サービス系	¥938 ▲	¥935 ▲	¥906		
専門職系	¥1,066 ▼	¥1,087 ▲	¥1,024	運輸職系	新聞配達	¥1,041 ▲	¥1,033	▲ ¥926	
事務系	受付・秘書	¥914 ▼	¥938	▲ ¥863	配送・郵便・運転手	¥971 ▼	¥1,017	▼ ¥972	
	事務・アシスタント	¥956 ▲	¥947	▲ ¥922	引越スタッフ	-	-	-	
	コールセンター	¥1,134 ▼	¥1,142	▲ ¥1,076	運輸職系	¥984 ▼	¥1,024 ▲	¥963	
	その他オフィスワーク系	-	-	-	技能・労務系	仕分け・梱包・商品管理	¥899 ▼	¥922	▲ ¥887
事務系	¥1,038 ▲	¥1,030 ▲	¥986	清掃		¥913 ▲	¥896	▲ ¥843	
販売系	コンビニスタッフ	¥870 ▼	¥882	▲ ¥835		製造工	¥952 ▲	¥932	▲ ¥925
	アパレル販売	¥896 ▼	¥908	▲ ¥890		イベント設営・運搬	¥955 ▲	¥935	▲ ¥924
	携帯ショップ・家電販売	¥1,200 ▲	¥1,003	▲ ¥1,083		フォークリフト等 (有資格)	-	-	-
	フード販売	¥897 ▲	¥894	▲ ¥836	技能・労務系	¥919 ▼	¥920 ▲	¥895	
	レジ・包装	¥862 ▼	¥865	▲ ¥833	総計	¥927 ▼	¥932 ▲	¥904	
	その他販売系	¥868 ▼	¥879	▼ ¥870					
販売系	¥879 ▼	¥887 ▲	¥858						

※単位:円 サンプル数10未満は“-”表示

2019年5月 北海道 職種別平均時給高時給BEST5

順位	職種詳細	2019年5月
1	バーテンダー	¥1,421
2	看護師	¥1,342
3	携帯ショップ・家電販売	¥1,200
4	キャンペーン・PR	¥1,172
5	コールセンター	¥1,134



【北海道エリア平均時給：調査概要】

- ◆集計対象広告
 - ・弊社発行のアルバイト求人メディア シゴト情報「an」に掲載された求人広告から、下記条件の求人広告を除き集計。(除外対象)…人材派遣業 / 接客を含む酒類提供職種
 - ・2016年5月データより市況感に合わせたサンプル数に変更。
 - 過去のデータについても再集計を行っている。
 - ・2017年9月データより、anサイト職種マスターリニューアルに伴い、職種詳細の集計を一部統廃合。
 - ・2017年11月データより、営業系を専門職系に統合。

- ◆集計対象エリア
 - ・北海道…北海道

2 平均時給調査 <エリア別詳細：関東エリア>

付表1) 2019年5月 関東 職種別平均時給

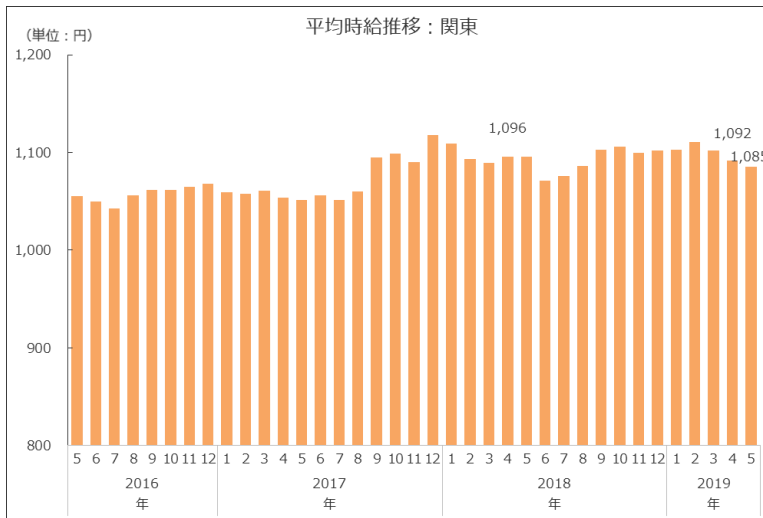
大分類	職種詳細	2019年5月	前月	前年同月
専門職系	看護師	¥1,802 ▲	¥1,793 ▲	¥1,750 ▲
	歯科助手・衛生士	¥1,194 ▼	¥1,210 ▲	¥1,171 ▲
	福祉・介護・保育	¥1,231 ▼	¥1,256 ▲	¥1,192 ▲
	薬剤師	¥2,042 ▲	¥2,000 ▲	¥2,000 ▲
	その他医療・福祉・介護系	¥1,071 ▼	¥1,118 ▼	¥1,161 ▼
	デザイナー	¥1,015 ▼	¥1,094 ▼	¥1,042 ▼
	WEBデザイナー	¥1,308 ▲	¥1,302 ▲	¥1,161 ▲
	編集・制作	¥1,206 ▲	¥1,136 ▲	¥1,107 ▲
	マスコミ	¥1,844 ▼	¥1,902 ▲	¥1,647 ▲
	その他クリエイティブ系	¥1,600 ▲	¥1,340 ▲	¥1,248 ▲
	家庭教師	¥1,800 ▲	¥1,306 ▲	¥1,494 ▲
	塾講師	¥2,031 ▲	¥1,850 ▲	¥2,027 ▲
	その他講師・インストラクター系	¥1,042 ▲	¥1,036 ▲	¥1,094 ▼
	エンジニア	¥1,680 ▲	¥1,384 ▲	¥1,266 ▲
	サポート	¥1,347 ▼	¥1,425 ▲	¥1,133 ▲
	プログラマー	¥1,278 ▼	¥1,456 ▲	¥1,163 ▲
	その他エンジニア・プログラマー系	¥1,070 ▼	¥1,139 ▼	¥1,222 ▼
	建築・土木	¥1,189 ▲	¥1,187 ▲	¥1,133 ▲
	その他パワフルワーク系	¥983 ▲	¥968 ▲	¥940 ▲
	営業・企画営業	¥1,210 ▲	¥1,174 ▼	¥1,246 ▼
その他専門・技術職(資格を有するもの)	¥1,395 ▲	¥1,125 ▲	¥1,131 ▲	
専門職系		¥1,374 ▼	¥1,393 ▲	¥1,357 ▲
事務系	受付・秘書	¥1,027 ▼	¥1,051 ▼	¥1,038 ▼
	事務・アシスタント	¥1,114 ▲	¥1,085 ▲	¥1,063 ▲
	コールセンター	¥1,314 ▲	¥1,281 ▲	¥1,253 ▲
	その他オフィスワーク系	¥1,022 ▼	¥1,543 ▼	¥1,074 ▼
事務系		¥1,155 ▲	¥1,126 ▲	¥1,098 ▲
販売系	コンビニスタッフ	¥974 ▼	¥975 ▲	¥968 ▲
	アパレル販売	¥1,007 ▼	¥1,007 ▼	¥1,040 ▼
	携帯ショップ・家電販売	¥1,298 ▲	¥1,253 ▼	¥1,419 ▼
	フード販売	¥1,016 ▲	¥1,011 ▼	¥1,051 ▼
	レジ・包装	¥1,010 ▼	¥1,012 ▲	¥996 ▲
	その他販売系	¥1,017 ▼	¥1,024 ▲	¥1,004 ▲
販売系		¥1,005 ▲	¥1,004 ▼	¥1,030 ▼

大分類	職種詳細	2019年5月	前月	前年同月
フード系	バーテンダー	¥1,425 ▼	¥1,434 ▲	¥1,315 ▲
	レストラン	¥1,043 ▼	¥1,047 ▲	¥1,042 ▲
	厨房・キッチン	¥1,046 ▼	¥1,049 ▼	¥1,067 ▼
	デリバリー	¥1,110 ▼	¥1,125 ▲	¥1,086 ▲
	その他フード系	¥1,031 ▲	¥1,027 ▲	¥969 ▲
フード系		¥1,051 ▼	¥1,054 ▲	¥1,045 ▲
サービス系	カラオケ・漫画喫茶	¥926 ▼	¥976 ▼	¥1,009 ▼
	ゲーム・パチンコ	¥1,262 ▲	¥1,253 ▲	¥1,222 ▲
	施設スタッフ	¥1,036 ▼	¥1,086 ▲	¥1,028 ▲
	ガソリンスタンド	¥1,048 ▼	¥1,057 ▼	¥1,062 ▼
	キャンペーン・PR	¥1,438 ▲	¥1,173 ▼	¥1,472 ▼
	警備	¥1,258 ▼	¥1,276 ▲	¥992 ▲
	店舗スタッフ	¥1,001 ▼	¥1,039 ▲	¥990 ▲
	ホテル・トラベル	¥1,038 ▼	¥1,050 ▲	¥1,003 ▲
	プライダルスタッフ	¥1,209 ▼	¥1,291 ▲	¥1,182 ▲
	その他サービス系	¥1,219 ▼	¥1,271 ▲	¥1,103 ▲
	エステ・マッサージ	¥1,117 ▼	¥1,142 ▼	¥1,132 ▼
	理容・美容	¥1,175 ▲	¥1,164 ▲	¥1,106 ▲
	受付・フロント	¥1,016 ▲	¥1,008 ▲	¥1,016 ▲
	ネイル・アイデザイナー	¥1,034 ▼	¥1,050 ▲	¥1,027 ▲
サービス系		¥1,103 ▼	¥1,112 ▲	¥1,071 ▲
運輸職系	新聞配達	¥1,279 ▲	¥1,223 ▼	¥1,372 ▼
	配送・郵便・運転手	¥1,144 ▼	¥1,151 ▼	¥1,283 ▼
	引越スタッフ	¥1,383 ▲	¥1,369 ▲	¥1,379 ▲
運輸職系		¥1,196 ▲	¥1,189 ▼	¥1,314 ▼
技能・労務系	仕分け・梱包・商品管理	¥1,065 ▼	¥1,076 ▲	¥1,047 ▲
	清掃	¥1,065 ▼	¥1,048 ▲	¥1,054 ▲
	製造工	¥1,113 ▼	¥1,135 ▲	¥1,005 ▲
	イベント設営・運搬	¥1,174 ▲	¥1,087 ▲	¥1,169 ▼
	フォークリフト等(有資格)	¥1,234 ▲	¥1,227 ▼	¥1,298 ▼
技能・労務系		¥1,074 ▼	¥1,081 ▲	¥1,048 ▲
総計		¥1,085 ▼	¥1,092 ▼	¥1,096 ▲

※単位:円 サンプル数10未満は“-”表示

2019年5月 関東 職種別平均時給高時給BEST5

順位	職種詳細	2019年5月
1	薬剤師	¥2,042
2	塾講師	¥2,031
3	マスコミ	¥1,844
4	看護師	¥1,802
5	家庭教師	¥1,800



【関東エリア平均時給：調査概要】

- ◆集計対象広告
 - ・弊社発行のアルバイト系求人メディア「シゴト情報fan」に掲載された求人広告から、下記条件の求人広告を除き集計。(除外対象)…人材派遣業 / 接客を含む酒類提供職種
 - ・2016年5月データより市況感に合わせたサンプル数に変更。
 - 過去のデータについても再集計を行っている。
 - ・2017年9月データより、anサイト職種マスターリニューアルに伴い、職種詳細の集計を一部統廃合。
 - ・2017年11月データより、営業系を専門職系に統合。

◆集計対象エリア

- ・関東…茨城県・栃木県・群馬県・埼玉県・千葉県・東京都・神奈川県

2 平均時給調査 <エリア別詳細：東海エリア>

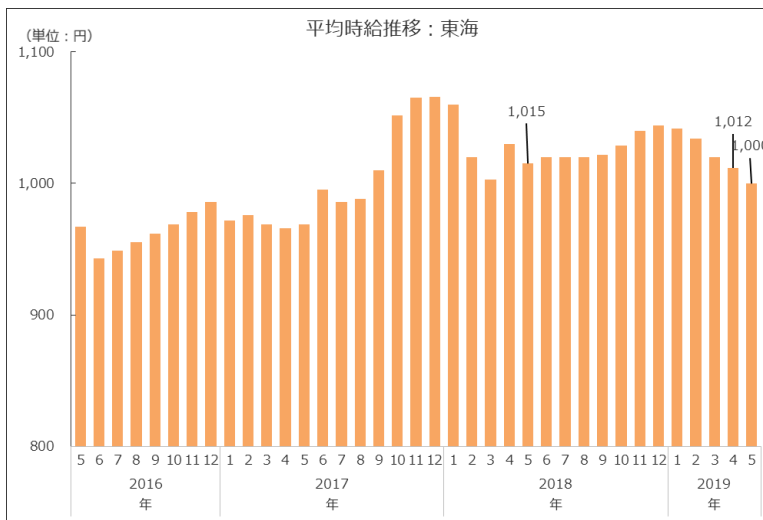
付表1) 2019年5月 東海 職種別平均時給

大分類	職種詳細	2019年5月	前月	前年同月	大分類	職種詳細	2019年5月	前月	前年同月
専門職系	看護師	¥1,593	▲ ¥1,555	▲ ¥1,391	フード系	バーテンダー	¥1,298	▲ ¥1,256	▲ ¥1,015
	歯科助手・衛生士	¥1,080	▼ ¥1,228	▲ ¥1,049		レストラン	¥979	▼ ¥990	▲ ¥969
	福祉・介護・保育	¥1,217	▲ ¥1,216	▲ ¥1,155		厨房・キッチン	¥960	▼ ¥964	▲ ¥944
	薬剤師	-	-	-		デリバリー	¥1,012	▼ ¥1,044	▲ ¥975
	その他医療・福祉・介護系	¥1,087	▲ ¥1,009	▲ ¥969		その他フード系	¥993	▲ ¥982	▲ ¥915
	デザイナー	¥950	-	▼ ¥1,024	フード系	¥982	▼ ¥990	▲ ¥965	
	WEBデザイナー	¥986	-	▼ ¥999	サービス系	カラオケ・漫画喫茶	¥1,010	▲ ¥940	▲ ¥936
	編集・制作	¥1,078	▼ ¥1,152	▲ ¥914		ゲーム・パチンコ	¥1,309	▼ ¥1,336	▲ ¥1,249
	マスコミ	-	-	-		施設スタッフ	¥948	▲ ¥941	▲ ¥907
	その他クリエイティブ系	¥1,100	-	-		ガソリンスタンド	¥1,004	▲ ¥983	▲ ¥990
	家庭教師	-	-	-		キャンペーン・PR	¥921	▼ ¥1,020	▼ ¥995
	塾講師	¥1,529	▼ ¥1,627	▲ ¥1,269		警備	¥1,058	▼ ¥1,069	▲ ¥975
	その他講師・インストラクター系	¥1,045	▲ ¥999	▼ ¥1,125		店舗スタッフ	¥944	▼ ¥953	▲ ¥930
	エンジニア	-	-	-		ホテル・トラベル	¥978	▼ ¥982	▲ ¥954
	サポート	-	-	-		プライダスタッフ	¥1,168	▲ ¥1,132	▲ ¥1,167
	プログラマー	-	-	-		その他サービス系	¥1,091	▲ ¥1,023	▲ ¥1,057
	その他エンジニア・プログラマー系	¥1,000	-	▲ ¥871		エステ・マッサージ	¥990	▼ ¥993	▼ ¥1,083
	建築・土木	¥1,043	▼ ¥1,300	▼ ¥1,077		理容・美容	¥937	▼ ¥1,034	▼ ¥973
	その他バフワワーク系	-	-	-	受付・フロント	¥964	▼ ¥967	▲ ¥939	
	営業・企画営業	-	-	-	ネイル・アイデザイナー	-	-	-	
その他専門・技術職(資格を有するもの)	-	-	-	サービス系	¥1,029	▼ ¥1,037	▲ ¥1,006		
専門職系		¥1,183	▼ ¥1,198	▲ ¥1,127	運輸職系	新聞配達	¥1,302	▼ ¥1,318	▼ ¥1,321
事務系	受付・秘書	¥974	▼ ¥985	▲ ¥971		配送・郵便・運転手	¥1,119	▲ ¥1,104	▼ ¥1,382
	事務・アシスタント	¥980	▲ ¥977	▲ ¥946		引越スタッフ	¥1,200	▼ ¥1,234	▼ ¥1,273
	コールセンター	¥1,185	▼ ¥1,207	▼ ¥1,264	運輸職系	¥1,192	▲ ¥1,173	▼ ¥1,368	
	その他オフィスワーク系	¥1,250	-	-	技能・労務系	仕分け・梱包・商品管理	¥1,039	▼ ¥1,057	▲ ¥1,026
事務系	¥1,013	▼ ¥1,019	▲ ¥987	清掃		¥1,027	▼ ¥1,061	▲ ¥1,008	
販売系	コンビニスタッフ	¥904	▼ ¥915	▲ ¥887		製造工	¥1,191	▲ ¥1,170	▲ ¥1,144
	アパレル販売	¥990	▼ ¥1,003	▲ ¥943		イベント設置・運搬	¥1,178	▲ ¥1,147	▲ ¥1,077
	携帯ショップ・家電販売	¥934	▼ ¥968	▼ ¥958		フォークリフト等(有資格)	¥1,091	▲ ¥1,073	▲ ¥998
	フード販売	¥932	▲ ¥929	▲ ¥930	技能・労務系	¥1,073	▼ ¥1,089	▲ ¥1,055	
	レジ・包装	¥940	▼ ¥948	▲ ¥883	総計	¥1,000	▼ ¥1,012	▼ ¥1,015	
	その他販売系	¥940	▲ ¥928	▲ ¥937					
販売系	¥935	▼ ¥937	▲ ¥921						

※単位:円 サンプル数10未満は“-”表示

2019年5月 東海 職種別平均時給高時給BEST5

順位	職種詳細	2019年5月
1	看護師	¥1,593
2	塾講師	¥1,529
3	ゲーム・パチンコ	¥1,309
4	新聞配達	¥1,302
5	バーテンダー	¥1,298



【東海エリア平均時給：調査概要】

◆集計対象広告

- ・弊社発行のアルバイト系求人メディア「シゴト情報fan」に掲載された求人広告から、下記条件の求人広告を除き集計。(除外対象)…人材派遣業 / 接客を含む酒類提供職種
- ・2016年5月データより市況感に合わせたサンプル数に変更。
- 過去のデータについても再集計を行っている。
- ・2017年9月データより、anサイト職種マスターリニューアルに伴い、職種詳細の集計を一部統廃合。
- ・2017年11月データより、営業系を専門職系に統合。

◆集計対象エリア

- ・東海…岐阜県・静岡県・愛知県・三重県

2 平均時給調査 <エリア別詳細：関西エリア>

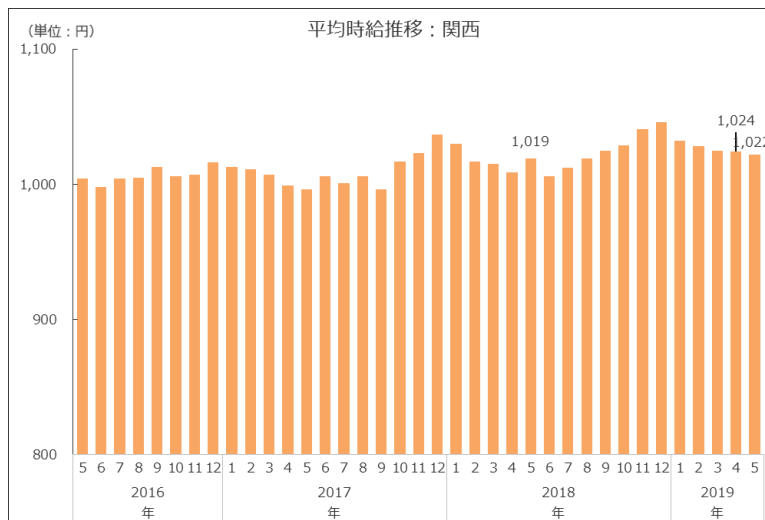
付表1) 2019年5月 関西 職種別平均時給

大分類	職種詳細	2019年5月	前月	前年同月	大分類	職種詳細	2019年5月	前月	前年同月
専門職系	看護師	¥1,666	▲ ¥1,639	▼ ¥1,823	フード系	バーテンダー	¥1,376	▲ ¥1,358	▲ ¥1,361
	歯科助手・衛生士	¥1,198	▼ ¥1,224	▲ ¥1,160		レストラン	¥986	▲ ¥984	▲ ¥958
	福祉・介護・保育	¥1,222	▲ ¥1,196	▲ ¥1,177		厨房・キッチン	¥944	▲ ¥943	▲ ¥937
	薬剤師	¥2,030	▼ ¥2,080	-		デリバリー	¥1,023	▼ ¥1,051	▲ ¥963
	その他医療・福祉・介護系	¥1,021	▲ ¥1,008	▲ ¥980		その他フード系	¥991	▼ ¥1,003	▲ ¥901
	デザイナー	¥953	▼ ¥1,024	▼ ¥970	フード系	¥982	▼ ¥984	▲ ¥958	
	WEBデザイナー	¥1,020	▼ ¥1,045	▼ ¥1,023	サービス系	カラオケ・漫画喫茶	¥980	▲ ¥951	▼ ¥1,036
	編集・制作	¥942	▲ ¥903	▼ ¥1,054		ゲーム・パチンコ	¥1,199	▲ ¥1,180	▼ ¥1,202
	マスコミ	¥936	-	▲ ¥909		施設スタッフ	¥1,022	▲ ¥1,000	▲ ¥936
	その他クリエイティブ系	¥1,000	-	-		ガソリンスタンド	¥1,006	▲ ¥984	▲ ¥927
	家庭教師	¥1,182	▼ ¥1,277	-		キャンペーン・PR	¥1,254	▼ ¥1,798	▼ ¥1,510
	塾講師	¥1,476	▼ ¥1,842	▲ ¥1,222		警備	¥1,023	▲ ¥1,020	▼ ¥1,050
	その他講師・インストラクター系	¥1,018	▲ ¥994	▼ ¥1,186		店舗スタッフ	¥922	▼ ¥957	▼ ¥925
	エンジニア	-	-	-		ホテル・トラベル	¥1,019	▼ ¥1,030	▲ ¥964
	サポート	¥967	▲ ¥942	-		プライダスタッフ	¥1,174	▲ ¥1,078	▲ ¥1,240
	プログラマー	¥2,000	▲ ¥1,361	-		その他サービス系	¥1,018	▲ ¥1,285	▼ ¥1,255
	その他エンジニア・プログラマー系	¥1,300	-	-		エステ・マッサージ	¥1,348	▲ ¥1,335	▲ ¥1,261
	建築・土木	¥1,242	▲ ¥1,144	-		理容・美容	¥1,053	▼ ¥1,086	▲ ¥1,014
	その他パワフルワーク系	-	-	-		受付・フロント	¥960	▲ ¥953	▲ ¥958
	営業・企画営業	¥1,277	▲ ¥1,136	▼ ¥1,293	ネイル・アイデザイナー	¥1,000	▲ ¥983	▲ ¥995	
	その他専門・技術職(資格を有するもの)	¥1,050	▲ ¥1,039	▲ ¥943	サービス系	¥1,072	▲ ¥1,071	▼ ¥1,094	
専門職系	¥1,200	▼ ¥1,207	▲ ¥1,192	運輸職系	新聞配達	¥1,197	▼ ¥1,204	▲ ¥1,119	
事務系	受付・秘書	¥989	▲ ¥986	▲ ¥981	配送・郵便・運転手	¥1,065	▼ ¥1,072	▼ ¥1,114	
	事務・アシスタント	¥1,019	▲ ¥1,011	▲ ¥959	引越スタッフ	¥1,256	▲ ¥1,193	▼ ¥1,299	
	コールセンター	¥1,285	▲ ¥1,263	▲ ¥1,261	運輸職系	¥1,121	▼ ¥1,124	▼ ¥1,187	
	その他オフィスワーク系	-	-	-	技能・労務系	仕分け・梱包・商品管理	¥1,050	▲ ¥1,040	▲ ¥992
事務系	¥1,085	▲ ¥1,078	▲ ¥1,020	清掃		¥1,029	▲ ¥998	▲ ¥961	
販売系	コンビニスタッフ	¥913	▼ ¥914	▲ ¥894		製造工	¥1,094	▲ ¥1,059	▲ ¥970
	アパレル販売	¥963	▼ ¥980	▼ ¥995		イベント設営・運搬	¥1,106	▼ ¥1,113	▲ ¥1,050
	携帯ショップ・家電販売	¥1,121	▼ ¥1,173	▼ ¥1,459		フォークリフト等(有資格)	¥1,247	▲ ¥1,210	▼ ¥1,298
	フード販売	¥960	▲ ¥950	▲ ¥922	技能・労務系	¥1,055	▲ ¥1,039	▲ ¥994	
	レジ・包装	¥965	▲ ¥960	▲ ¥910	総計	¥1,022	▼ ¥1,024	▲ ¥1,019	
	その他販売系	¥970	▲ ¥964	▲ ¥968					
販売系	¥950	▼ ¥952	▼ ¥957						

※単位:円 サンプル数10未満は“-”表示

2019年5月 関西 職種別平均時給高時給BEST5

順位	職種詳細	2019年5月
1	薬剤師	¥2,030
2	プログラマー	¥2,000
3	看護師	¥1,666
4	塾講師	¥1,476
5	バーテンダー	¥1,376



【関西エリア平均時給：調査概要】

- ◆集計対象広告
 - ・弊社発行のアルバイト系求人メディア シゴト情報「an」に掲載された求人広告から、下記条件の求人広告を除き集計。(除外対象)…人材派遣業 / 接客を含む酒類提供職種
 - ・2016年5月データより市況感に合わせたサンプル数に変更。
 - 過去のデータについても再集計を行っている。
 - ・2017年9月データより、anサイト職種マスターニューアルに伴い、職種詳細の集計を一部統廃合。
 - ・2017年11月データより、営業系を専門職系に統合。

- ◆集計対象エリア
 - ・関西…滋賀県・京都府・大阪府・兵庫県・奈良県・和歌山県

2 平均時給調査 <エリア別詳細：九州エリア>

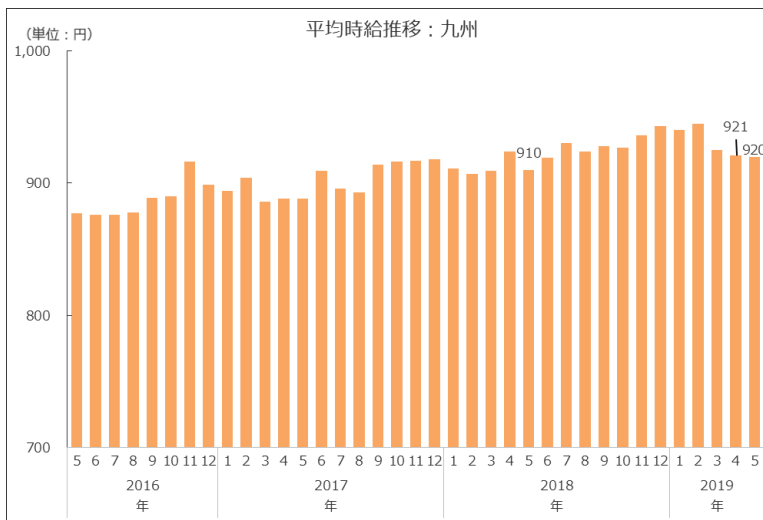
付表1) 2019年5月 九州 職種別平均時給

大分類	職種詳細	2019年5月	前月	前年同月	大分類	職種詳細	2019年5月	前月	前年同月
専門職系	看護師	¥1,200	-	¥1,200	フード系	バーテンダー	¥1,310	▲ ¥1,223	▲ ¥1,272
	歯科助手・衛生士	¥1,105	▼ ¥1,135	▼ ¥1,171		レストラン	¥894	▼ ¥905	▲ ¥874
	福祉・介護・保育	¥1,202	▼ ¥1,203	▲ ¥1,082		厨房・キッチン	¥856	▲ ¥850	▲ ¥849
	薬剤師	-	-	-		デリバリー	¥915	▼ ¥933	▲ ¥904
	その他医療・福祉・介護系	¥912	▼ ¥916	▲ ¥828		その他フード系	¥897	▲ ¥890	▲ ¥852
	デザイナー	-	-	-	フード系	¥893	▼ ¥898	▲ ¥876	
	WEBデザイナー	¥900	-	¥947	サービス系	カラオケ・漫画喫茶	¥935	▲ ¥908	▲ ¥834
	編集・制作	¥868	▲ ¥851	▲ ¥836		ゲーム・パチンコ	¥1,170	▲ ¥1,012	▲ ¥1,110
	マスコミ	-	-	-		施設スタッフ	¥965	▲ ¥925	▲ ¥867
	その他クリエイティブ系	¥814	-	-		ガソリンスタンド	¥971	▲ ¥949	▲ ¥868
	家庭教師	-	-	-		キャンペーン・PR	¥941	▲ ¥918	▲ ¥862
	塾講師	¥1,800	▲ ¥1,772	▲ ¥1,018		警備	¥887	-	▼ ¥898
	その他講師・インストラクター系	¥855	▼ ¥866	▼ ¥877		店舗スタッフ	¥886	▼ ¥901	▲ ¥857
	エンジニア	-	-	-		ホテル・トラベル	¥932	▼ ¥941	▲ ¥896
	サポート	¥1,026	▼ ¥1,029	▲ ¥806		プライダルスタッフ	¥1,628	▲ ¥1,236	▲ ¥1,166
	プログラマー	¥1,000	-	-		その他サービス系	¥917	▲ ¥891	▲ ¥864
	その他エンジニア・プログラマー系	¥1,000	-	-		エステ・マッサージ	¥958	▼ ¥971	▼ ¥1,030
	建築・土木	¥1,236	▲ ¥1,236	▼ ¥1,500		理容・美容	¥917	▲ ¥846	▼ ¥990
	その他パワフルワーク系	¥800	▼ ¥842	▼ ¥835		受付・フロント	¥925	▲ ¥925	▲ ¥896
	営業・企画営業	¥1,048	-	▼ ¥1,174	ネイル・アイデザイナー	-	-	-	
その他専門・技術職(資格を有するもの)	¥972	▼ ¥1,260	▲ ¥900	サービス系	¥992	▲ ¥944	▲ ¥942		
専門職系	¥1,092	▼ ¥1,119	▲ ¥1,038	運輸職系	新聞配達	-	-	¥900	
事務系	受付・秘書	¥904	▼ ¥905	▲ ¥864	配送・郵便・運転手	¥971	▼ ¥984	▼ ¥1,071	
	事務・アシスタント	¥968	▲ ¥948	▲ ¥867	引越スタッフ	¥1,260	▲ ¥1,225	▲ ¥1,260	
	コールセンター	¥1,077	▼ ¥1,085	▲ ¥1,065	運輸職系	¥1,015	▲ ¥1,011	▼ ¥1,078	
	その他オフィスワーク系	¥907	▲ ¥950	-	技能・労務系	仕分け・梱包・商品管理	¥964	▼ ¥1,005	▲ ¥906
事務系	¥990	▲ ¥981	▲ ¥926	清掃		¥929	▼ ¥930	▲ ¥880	
販売系	コンビニスタッフ	¥833	▼ ¥837	▲ ¥825		製造工	¥1,040	▲ ¥1,020	▲ ¥966
	アパレル販売	¥895	▲ ¥886	▼ ¥916		イベント設営・運搬	¥1,184	▲ ¥1,064	▲ ¥899
	携帯ショップ・家電販売	¥874	▼ ¥957	▼ ¥950		フォークリフト等(有資格)	¥1,171	▲ ¥1,100	▲ ¥940
	フード販売	¥873	▲ ¥872	▲ ¥847	技能・労務系	¥997	▼ ¥1,004	▲ ¥919	
	レジ・包装	¥866	▼ ¥879	▲ ¥823	総計	¥920	▼ ¥921	▲ ¥910	
	その他販売系	¥888	▲ ¥885	▲ ¥881					
販売系	¥868	▲ ¥868	▲ ¥858						

※単位:円 サンプル数10未満は“-”表示

2019年5月 九州 職種別平均時給高時給BEST5

順位	職種詳細	2019年5月
1	塾講師	¥1,800
2	プライダルスタッフ	¥1,628
3	バーテンダー	¥1,310
4	引越スタッフ	¥1,260
5	建築・土木	¥1,236



【九州エリア平均時給：調査概要】

- ◆集計対象広告
 - ・弊社発行のアルバイト系求人メディア「シゴト情報fan」に掲載された求人広告から、下記条件の求人広告を除き集計。(除外対象)…人材派遣業 / 接客を含む酒類提供職種
 - ・2016年5月データより市況感に合わせたサンプル数に変更。
 - 過去のデータについても再集計を行っている。
 - ・2017年9月データより、anサイト職種マスターニューアルに伴い、職種詳細の集計を一部統廃合。
 - ・2017年11月データより、営業系を専門職系に統合。

◆集計対象エリア

- ・九州・沖縄…福岡県・佐賀県・長崎県・熊本県・大分県・宮崎県・鹿児島県・沖縄県