

an 平均時給レポート (2019年1月発行号)

～求人募集時の平均給与・エリア別格差・月毎の変動等～

Contents

1	平均時給調査 <全国・エリア別概要>	2018年12月	P1
2	平均時給調査 <エリア別詳細> (職種詳細別：平均時給、高時給BEST5)	2018年12月	
	・全国		P2
	・北海道エリア		P3
	・関東エリア		P4
	・東海エリア		P5
	・関西エリア		P6
	・九州エリア		P7

【調査概要】

◆集計対象広告

- ・弊社発行のアルバイト系求人メディア シゴト情報「an」に掲載された求人広告から、下記条件の求人広告を除き集計。
(除外対象)・・・人材派遣業 / 接客を含む酒類提供職種
- ・2016年5月データより市況感に合わせたサンプル数に変更。
過去のデータについても再集計を行っている。
- ・2017年9月データより、anサイト職種マスターに併い、職種詳細の集計を一部統合発表。
- ・2017年11月データより、営業系を専門職系に統合。

◆集計対象エリア

- ・全国計・・・下記5エリア合算
- ・北海道・・・北海道
- ・関東・・・茨城県・栃木県・群馬県・埼玉県・千葉県・東京都・神奈川県
- ・東海・・・岐阜県・静岡県・愛知県・三重県
- ・関西・・・滋賀県・京都府・大阪府・兵庫県・奈良県・和歌山県
- ・九州・沖縄・・・福岡県・佐賀県・長崎県・熊本県・大分県・宮崎県・鹿児島県・沖縄県

法人のお客様向けメルマガ「anレポート通信」配信中！
市場・求職者動向など、採用・育成に役立つ情報をお届けします。
メルマガ登録・プレゼントの詳細は、anレポートTOPから
http://weban.jp/contents/an_report/

anレポート 検索

1 平均時給調査 <全国・エリア別 概要>

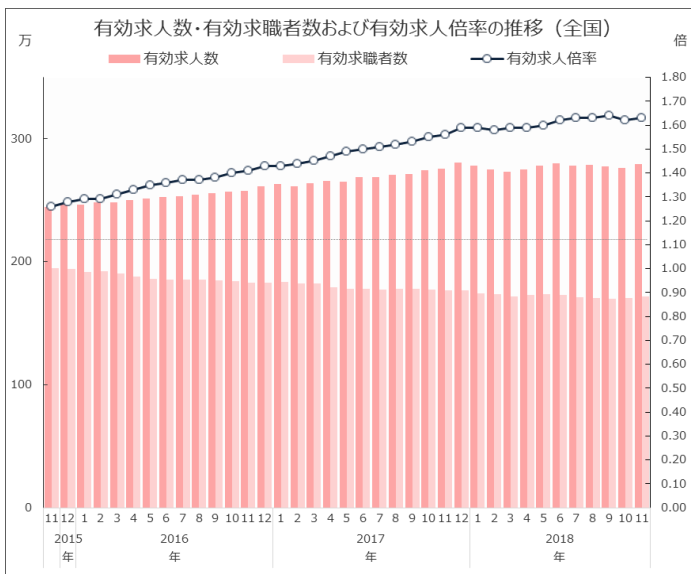
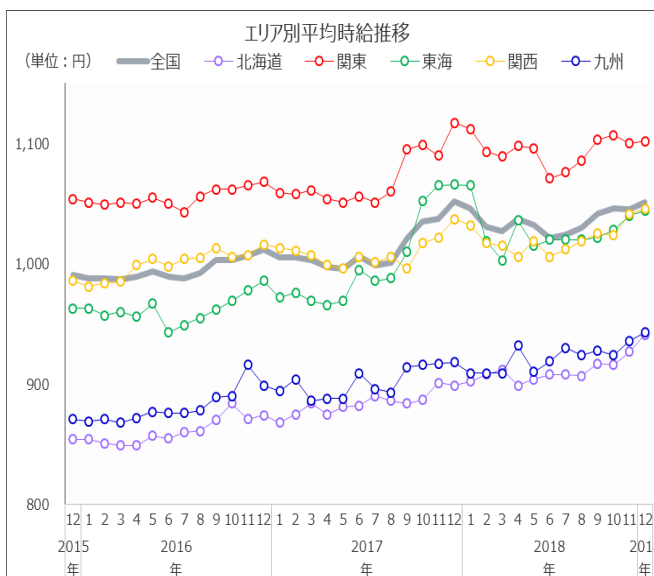
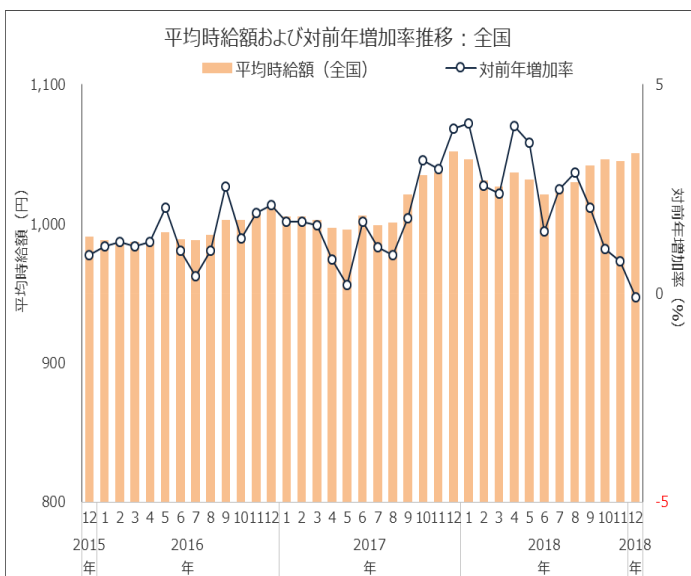
～12月の全国平均時給は1,051円。前月より6円プラス～

2018年12月の全国平均時給は1,051円(前月1,045円、前年同月1,052円)で前月より6円プラス(前月比は0.6%プラス)、前年同月より1円マイナス(前年同月比は0.1%マイナス)となった。エリア別では「関東エリア」が1,102円で最も高く、次いで「関西エリア」が1,046円、「東海エリア」が1,044円。職種別では「専門職系」が1,252円で最も高く、次いで「運輸職系」が1,144円、「事務系」が1,081円となった。

付表) 2018年12月：職種別平均時給

金額単位：円

職種	北海道			関東			東海			関西			九州			エリア計		
	平均時給	前月増加率	前年増加率	平均時給	前月増加率	前年増加率	平均時給	前月増加率	前年増加率	平均時給	前月増加率	前年増加率	平均時給	前月増加率	前年増加率	平均時給	前月増加率	前年増加率
専門職系	¥1,042	-0.1%	4.2%	¥1,337	-1.0%	0.4%	¥1,213	3.1%	9.2%	¥1,239	4.4%	3.3%	¥1,077	0.4%	0.9%	¥1,252	0.8%	1.8%
事務系	¥1,052	6.2%	6.3%	¥1,149	-0.3%	0.7%	¥1,028	0.9%	1.8%	¥1,050	-2.0%	-2.4%	¥971	-1.0%	-1.5%	¥1,081	0.1%	0.1%
販売系	¥898	2.7%	4.2%	¥1,032	0.8%	-4.6%	¥1,009	2.7%	2.4%	¥986	-0.1%	0.4%	¥913	2.4%	7.4%	¥990	1.1%	0.0%
フード系	¥898	0.0%	1.8%	¥1,058	-0.8%	0.1%	¥977	-0.3%	1.2%	¥977	-0.8%	1.7%	¥902	-0.4%	3.2%	¥998	-0.6%	0.8%
サービス系	¥953	1.6%	6.8%	¥1,095	0.5%	-1.2%	¥1,056	-2.3%	-1.9%	¥1,148	2.7%	7.8%	¥992	2.1%	6.1%	¥1,077	0.8%	2.6%
運輸職系	¥1,000	-1.7%	10.6%	¥1,223	6.8%	-1.0%	¥1,160	-0.3%	-1.0%	¥1,145	2.2%	-1.4%	¥1,007	2.2%	3.5%	¥1,144	3.2%	-0.6%
技能・労務系	¥913	-1.0%	4.3%	¥1,074	0.8%	0.9%	¥1,121	0.8%	-7.4%	¥1,031	0.3%	1.5%	¥982	-0.5%	2.0%	¥1,053	0.9%	-1.7%
総計	¥941	1.5%	4.7%	¥1,102	0.2%	-1.3%	¥1,044	0.4%	-2.1%	¥1,046	0.5%	0.9%	¥943	0.7%	2.7%	¥1,051	0.6%	-0.1%



厚生労働省発表2018年11月の全国の有効求人倍率（季節調整値）は1.63倍と前月から0.01%プラス。有効求人人数（季節調整値）は前月より1.0%プラス、有効求職者数（季節調整値）は前月より0.4%プラスとなった。

【全国平均時給：調査概要】

- ◆集計対象広告
 - ・弊社発行のアルバイト系求人メディア シゴ情報「an」に掲載された求人広告から、下記条件の求人広告を除き集計。
 - (除外対象)・・・人材派遣業 / 接客を含む酒類提供職種
 - ・2016年5月データより市況感に合わせたサンプル数に変更。過去のデータについても再集計を行っている。
 - ・2017年9月データより、anサイト職種マスタリニューアルに伴い、職種詳細の集計を一部統廃合。
 - ・2017年11月データより、営業系を専門職系に統合。
- ◆集計対象エリア
 - ・全国計・・・下記5エリア合算
 - ・北海道・・・北海道
 - ・関東・・・茨城県・栃木県・群馬県・埼玉県・千葉県・東京都・神奈川県
 - ・東海・・・岐阜県・静岡県・愛知県・三重県
 - ・関西・・・滋賀県・京都府・大阪府・兵庫県・奈良県・和歌山県
 - ・九州・沖縄・・・福岡県・佐賀県・長崎県・熊本県・大分県・宮崎県・鹿児島県・沖縄県

【有効求人人数、有効求職者数、有効求人倍率について】

- ・厚生労働省発表時の季節調整値を使用。
- ※平成29年1月以降の数値は、平成30年1月データ発表分より新季節指数により改訂されている。

2 平均時給調査 <エリア別詳細：全国>

付表1) 2018年12月 全国 職種別平均時給

大分類	職種詳細	2018年12月	前月	前年同月	大分類	職種詳細	2018年12月	前月	前年同月				
専門職系	看護師	¥1,715	▼ ¥1,756	▼ ¥1,745	フード系	バーテンダー	¥1,354	▲ ¥1,350	▲ ¥1,320				
	歯科助手・衛生士	¥1,162	▼ ¥1,184	▲ ¥1,137		レストラン	¥997	▼ ¥999	▲ ¥983				
	福祉・介護・保育	¥1,209	▲ ¥1,171	▲ ¥1,166		厨房・キッチン	¥965	▼ ¥978	▲ ¥978				
	薬剤師	¥2,069	▲ ¥2,004	▼ ¥2,262		デリバリー	¥1,018	▼ ¥1,038	▲ ¥1,011				
	その他医療・福祉・介護系	¥1,032	▲ ¥1,016	▲ ¥1,017		その他フード系	¥952	▼ ¥996	▼ ¥1,023				
	デザイナー	¥1,075	▼ ¥1,083	▼ ¥1,300	フード系			¥998	▼ ¥1,004	▲ ¥990			
	WEBデザイナー	¥1,112	▲ ¥1,101	▲ ¥1,044	サービス系	カラオケ・漫画喫茶	¥967	▲ ¥965	▲ ¥894				
	編集・制作	¥1,073	▼ ¥1,077	▲ ¥1,037		ゲーム・パチンコ	¥1,224	▲ ¥1,218	▲ ¥1,182				
	マスコミ	¥1,763	▲ ¥1,185	▼ ¥1,819		施設スタッフ	¥974	▲ ¥952	▲ ¥931				
	その他クリエイティブ系	¥1,132	▲ ¥1,031	▲ ¥1,087		ガソリンスタンド	¥1,037	▲ ¥965	▲ ¥954				
	家庭教師	¥1,490	▼ ¥1,500	-		キャンペーン・PR	¥1,320	▼ ¥1,359	▼ ¥1,419				
	塾講師	¥1,894	▼ ¥1,968	▲ ¥1,762		警備	¥1,061	▲ ¥1,059	▲ ¥1,015				
	その他講師・インストラクター系	¥1,061	▲ ¥1,042	▲ ¥986		店舗スタッフ	¥949	▲ ¥936	▲ ¥912				
	エンジニア	¥1,352	-	▲ ¥1,246		ホテル・トラベル	¥1,000	▲ ¥996	▲ ¥980				
	サポート	¥1,033	▲ ¥983	▼ ¥1,041		プライダスタッフ	¥1,148	▼ ¥1,152	▼ ¥1,197				
	プログラマー	¥1,598	▲ ¥1,247	▲ ¥1,181		その他サービス系	¥1,083	▲ ¥1,051	▲ ¥1,016				
	その他エンジニア・プログラマー系	¥1,234	▲ ¥1,163	-	エステ・マッサージ	¥1,220	▼ ¥1,248	▲ ¥1,151					
	建築・土木	¥1,176	▼ ¥1,424	▼ ¥1,332	理容・美容	¥1,114	▼ ¥1,119	▲ ¥1,034					
	その他パワフルワーク系	¥990	▼ ¥1,050	▲ ¥872	受付・フロント	¥983	▼ ¥984	▲ ¥968					
	営業・企画営業	¥1,327	▲ ¥1,115	▲ ¥1,121	ネイル・アイデザイナー	¥964	▼ ¥1,001	▲ ¥952					
その他専門・技術職(資格を有するもの)	¥1,101	▼ ¥1,118	▲ ¥1,098	サービス系			¥1,077	▲ ¥1,068	▲ ¥1,050				
専門職系		¥1,252	▲ ¥1,242	▲ ¥1,230	運輸職系	新聞配達	¥1,208	▲ ¥1,198	▲ ¥1,134				
事務系	受付・秘書	¥985	▲ ¥972	▲ ¥975		配送・郵便・運転手	¥1,095	▲ ¥1,075	▲ ¥1,055				
	事務・アシスタント	¥1,041	▼ ¥1,043	▲ ¥1,029		引越スタッフ	¥1,320	▲ ¥1,282	▼ ¥1,321				
	コールセンター	¥1,242	▲ ¥1,237	▲ ¥1,218	運輸職系			¥1,144	▲ ¥1,108	▼ ¥1,151			
	その他オフィスワーク系	¥1,246	▲ ¥1,148	▲ ¥1,119	技能・労務系	仕分け・梱包・商品管理	¥1,050	▲ ¥1,035	▼ ¥1,095				
事務系	¥1,081	▲ ¥1,080	▲ ¥1,080	清掃		¥1,004	▼ ¥1,009	▲ ¥962					
販売系	コンビニスタッフ	¥925	▼ ¥935	▲ ¥910		製造工	¥1,072	▲ ¥1,068	▼ ¥1,112				
	Aパレル販売	¥1,016	▲ ¥992	▲ ¥986		イベント設営・運搬	¥1,232	▲ ¥1,161	▲ ¥1,211				
	携帯ショップ・家電販売	¥1,334	▲ ¥1,261	▼ ¥1,391		フォークリフト等(有資格)	¥1,244	▲ ¥1,257	▲ ¥1,178				
	フード販売	¥989	▼ ¥997	▲ ¥965	技能・労務系			¥1,053	▲ ¥1,044	▲ ¥1,071			
	その他販売系	¥984	▲ ¥975	▲ ¥940	総計			¥1,051	▲ ¥1,045	▼ ¥1,052			
販売系	¥990	▲ ¥979	▲ ¥990	※単位:円 サンプル数10未満は“-”表示									

付表2) 2018年12月 全国 職種別平均時給 高時給BEST5

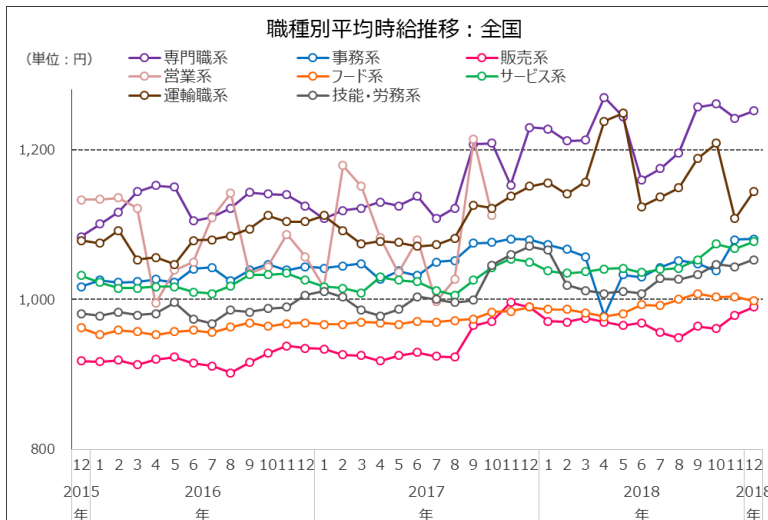
順位	職種詳細	2018年12月
1	薬剤師	¥2,069
2	塾講師	¥1,894
3	マスコミ	¥1,763
4	看護師	¥1,715
5	プログラマー	¥1,598

【全国平均時給：調査概要】

- ◆集計対象広告
 - ・弊社発行のアルバイト求人メディア シゴト情報「an」に掲載された求人広告から、下記条件の求人広告を除き集計。(除外対象)…人材派遣業 / 接客を含む酒類提供職種
 - ・2016年5月データより市況感に合わせたサンプル数に変更。
 - 過去のデータについても再集計を行っている。
 - ・2017年9月データより、anサイト職種マスタリニューアルに伴い、職種詳細の集計を一部統廃合。
 - ・2017年11月データより、営業系を専門職系に統合。

◆集計対象エリア

- ・全国計…下記5エリア合算
- ・北海道…北海道
- ・関東…茨城県・栃木県・群馬県・埼玉県・千葉県・東京都・神奈川県
- ・東海…岐阜県・静岡県・愛知県・三重県
- ・関西…滋賀県・京都府・大阪府・兵庫県・奈良県・和歌山県
- ・九州・沖縄…福岡県・佐賀県・長崎県・熊本県・大分県・宮崎県・鹿児島県・沖縄県



2 平均時給調査 <エリア別詳細：北海道エリア>

付表1) 2018年12月 北海道 職種別平均時給

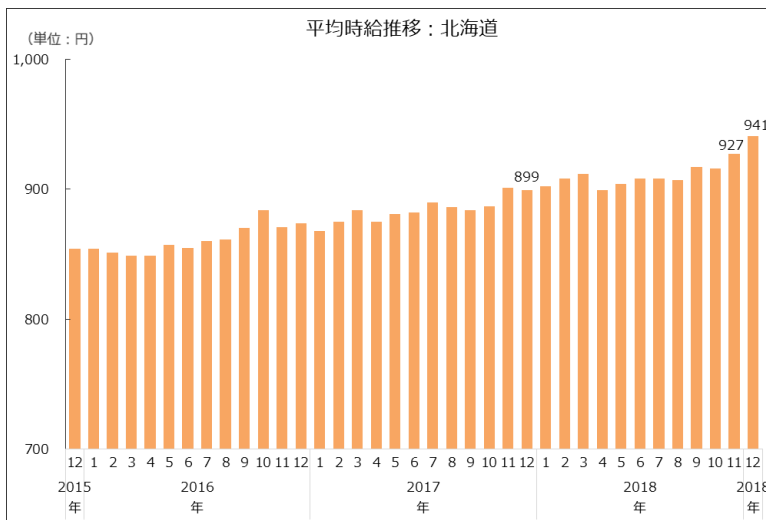
大分類	職種詳細	2018年12月	前月	前年同月
専門職系	看護師	¥1,148 ▼	¥1,313 ▼	¥1,345 ▼
	歯科助手・衛生士	¥1,087 ▼	¥1,088 ▲	¥1,052 ▲
	福祉・介護・保育	¥1,034 ▲	¥1,012 ▲	¥927 ▲
	薬剤師	-	-	-
	その他医療・福祉・介護系	¥874 ▼	¥909 ▼	-
	デザイナー	¥900 ▼	¥950 ▼	-
	WEBデザイナー	¥1,129 ▼	¥1,133 ▲	¥875 ▲
	編集・制作	-	-	-
	マスコミ	-	-	-
	その他クリエイティブ系	-	-	-
	家庭教師	-	-	-
	塾講師	-	-	-
	その他講師・インストラクター系	-	-	-
	エンジニア	-	-	-
	サポート	¥903 ▲	¥902 ▲	¥900 ▲
	プログラマー	-	-	-
	その他エンジニア・プログラマー系	-	-	-
	建築・土木	-	-	-
	その他パワフルワーク系	-	-	-
	営業・企画営業	-	-	-
その他専門・技術職(資格を有するもの)	-	-	-	
専門職系		¥1,042 ▼	¥1,043 ▲	¥1,000 ▲
事務系	受付・秘書	¥993 ▲	¥905 ▲	¥886 ▲
	事務・アシスタント	¥939 ▲	¥905 ▲	¥904 ▲
	コールセンター	¥1,149 ▲	¥1,137 ▲	¥1,074 ▲
	その他オフィスワーク系	-	-	-
事務系		¥1,052 ▲	¥991 ▲	¥990 ▲
販売系	コンビニスタッフ	¥865 ▲	¥854 ▲	¥837 ▲
	アパレル販売	¥882 ▲	¥880 ▼	¥893 ▼
	携帯ショップ・家電販売	¥1,161 ▲	¥926 ▲	¥1,080 ▲
	フード販売	¥897 ▲	¥889 ▲	¥887 ▲
	その他販売系	¥910 ▲	¥887 ▲	¥852 ▲
販売系		¥898 ▲	¥874 ▲	¥862 ▲

大分類	職種詳細	2018年12月	前月	前年同月
フード系	バーテンダー	¥1,216 ▼	¥1,386 ▼	¥1,199 ▲
	レストラン	¥897 ▼	¥897 ▼	¥880 ▲
	厨房・キッチン	¥888 ▼	¥888 ▼	¥869 ▲
	デリバリー	¥873 ▲	¥866 ▲	¥863 ▲
	その他フード系	¥888 ▼	¥932 ▼	¥882 ▲
フード系		¥898 ▼	¥898 ▲	¥882 ▲
サービス系	カラオケ・漫画喫茶	¥851 ▼	¥858 ▼	¥845 ▲
	ゲーム・パチンコ	¥1,107 ▼	¥1,096 ▼	¥1,029 ▲
	施設スタッフ	¥1,064 ▲	¥876 ▲	¥852 ▲
	ガソリンスタンド	¥859 ▼	¥863 ▼	¥863 ▼
	キャンペーン・PR	¥1,236 ▲	¥950 ▲	¥1,130 ▲
	警備	¥902 ▲	¥838 ▲	¥862 ▲
	店舗スタッフ	¥906 ▲	¥898 ▲	¥846 ▲
	ホテル・トラベル	¥879 ▼	¥909 ▼	¥883 ▼
	ブライダルスタッフ	¥900 ▼	¥900 ▲	¥886 ▲
	その他サービス系	¥900 ▼	¥900 ▲	¥853 ▲
	エステ・マッサージ	¥875 ▼	¥881 ▲	¥861 ▲
	理容・美容	¥914 ▼	¥930 ▲	¥897 ▲
	受付・フロント	¥951 ▲	¥937 ▲	¥881 ▲
ネイル・アイデザイナー	-	-	-	
サービス系		¥953 ▲	¥938 ▲	¥892 ▲
運輸職系	新聞配達	¥1,000 ▼	¥1,066 ▼	¥936 ▲
	配送・郵便・運転手	¥1,000 ▼	¥1,013 ▼	¥880 ▲
	引越スタッフ	-	-	-
運輸職系		¥1,000 ▼	¥1,017 ▼	¥904 ▲
技能・労務系	仕分け・梱包・商品管理	¥932 ▲	¥931 ▲	¥869 ▲
	清掃	¥878 ▼	¥896 ▲	¥850 ▲
	製造工	¥918 ▲	¥916 ▲	¥906 ▲
	イベント設営・運搬	¥1,013 ▲	¥931 ▲	¥912 ▲
	フォークリフト等(有資格)	-	-	-
技能・労務系		¥913 ▼	¥922 ▲	¥875 ▲
総計		¥941 ▼	¥927 ▲	¥899 ▲

※単位:円 サンプル数10未満は“-”表示

付表2) 2018年12月 北海道 職種別平均時給 高時給BEST5

順位	職種詳細	2018年12月
1	キャンペーン・PR	¥1,236
2	バーテンダー	¥1,216
3	携帯ショップ・家電販売	¥1,161
4	コールセンター	¥1,149
5	看護師	¥1,148



【北海道エリア平均時給：調査概要】

- ◆集計対象広告
 - ・弊社発行のアルバイト求人メディア シゴト情報「an」に掲載された求人広告から、下記条件の求人広告を除き集計。(除外対象)…人材派遣業 / 接客を含む酒類提供職種
 - ・2016年5月データより市況感に合わせたサンプル数に変更。
 - 過去のデータについても再集計を行っている。
 - ・2017年9月データより、anサイト職種マスターリニューアルに伴い、職種詳細の集計を一部統廃合。
 - ・2017年11月データより、営業系を専門職系に統合。

- ◆集計対象エリア
 - ・北海道…北海道

2 平均時給調査 <エリア別詳細：東海エリア>

付表1) 2018年12月 東海 職種別平均時給

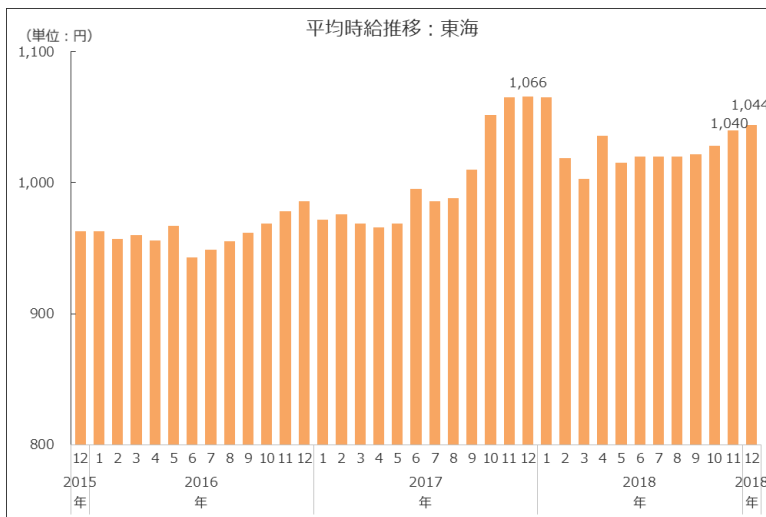
大分類	職種詳細	2018年12月	前月	前年同月
専門職系	看護師	¥1,573	▼ ¥1,585	▲ ¥1,420
	歯科助手・衛生士	¥1,150	▼ ¥1,233	▲ ¥1,032
	福祉・介護・保育	¥1,201	▲ ¥1,151	▲ ¥1,113
	薬剤師	-	-	-
	その他医療・福祉・介護系	¥1,016	▲ ¥1,008	-
	デザイナー	-	-	-
	WEBデザイナー	¥976	▼ ¥1,056	▲ ¥876
	編集・制作	¥971	▼ ¥1,038	▼ ¥1,003
	マスコミ	-	-	-
	その他クリエイティブ系	-	-	-
	家庭教師	¥1,500	▲ ¥1,500	-
	塾講師	¥1,076	▼ ¥1,126	▼ ¥1,471
	その他講師・インストラクター系	¥980	▲ ¥964	▲ ¥961
	エンジニア	-	-	-
	サポート	-	-	-
	プログラマー	-	-	-
	その他エンジニア・プログラマー系	¥1,000	▼ ¥1,200	-
	建築・土木	¥1,268	▼ ¥1,302	▼ ¥1,458
	その他パワフルワーク系	-	-	-
	営業・企画営業	¥1,711	▲ ¥1,213	▲ ¥900
その他専門・技術職(資格を有するもの)	-	-	-	
専門職系		¥1,213	▲ ¥1,176	▲ ¥1,111
事務系	受付・秘書	¥983	▲ ¥967	▲ ¥977
	事務・アシスタント	¥974	▲ ¥973	▲ ¥957
	コールセンター	¥1,282	▲ ¥1,255	▲ ¥1,219
	その他オフィスワーク系	-	-	-
事務系		¥1,028	▲ ¥1,019	▲ ¥1,010
販売系	コンビニスタッフ	¥914	▲ ¥912	▲ ¥905
	アパレル販売	¥1,090	▲ ¥1,023	▲ ¥991
	携帯ショップ・家電販売	¥1,417	▼ ¥1,563	▼ ¥1,560
	フード販売	¥980	▼ ¥982	▼ ¥986
	その他販売系	¥987	▲ ¥968	▲ ¥949
販売系		¥1,009	▲ ¥982	▲ ¥985

大分類	職種詳細	2018年12月	前月	前年同月
フード系	バーテンダー	¥1,336	▲ ¥1,233	▲ ¥1,041
	レストラン	¥979	▼ ¥981	▲ ¥967
	厨房・キッチン	¥944	▼ ¥956	▲ ¥944
	デリバリー	¥1,025	▼ ¥1,027	▼ ¥1,026
	その他フード系	¥918	▼ ¥942	▲ ¥906
フード系		¥977	▼ ¥980	▲ ¥965
サービス系	カラオケ・漫画喫茶	¥966	▼ ¥970	▲ ¥944
	ゲーム・パチンコ	¥1,296	▼ ¥1,317	▲ ¥1,215
	施設スタッフ	¥918	▼ ¥938	▼ ¥934
	ガソリンスタンド	¥1,011	▲ ¥964	▲ ¥955
	キャンペーン・PR	¥1,127	▼ ¥1,211	▼ ¥1,329
	警備	¥985	▼ ¥990	▼ ¥1,044
	店舗スタッフ	¥915	▼ ¥916	▲ ¥894
	ホテル・トラベル	¥982	▲ ¥982	▼ ¥1,013
	プライダルスタッフ	¥1,122	▼ ¥1,124	▼ ¥1,240
	その他サービス系	¥1,192	▲ ¥1,152	▲ ¥990
	エステ・マッサージ	¥1,439	▼ ¥1,544	▲ ¥1,294
	理容・美容	¥967	▼ ¥1,015	▼ ¥1,000
	受付・フロント	¥953	▼ ¥960	▼ ¥956
ネイル・アイデザイナー	-	-	-	
サービス系		¥1,056	▼ ¥1,081	▼ ¥1,076
運輸職系	新聞配達	¥1,292	▲ ¥1,280	▲ ¥1,288
	配送・郵便・運転手	¥1,095	▼ ¥1,106	▼ ¥1,106
	引越スタッフ	¥1,251	▲ ¥1,000	▲ ¥1,300
運輸職系		¥1,160	▼ ¥1,164	▼ ¥1,172
技能・労務系	仕分け・梱包・商品管理	¥1,070	▼ ¥1,091	▼ ¥1,315
	清掃	¥1,030	▲ ¥976	▲ ¥938
	製造工	¥1,203	▲ ¥1,189	▼ ¥1,224
	イベント設営・運搬	¥1,542	▲ ¥1,327	▲ ¥1,287
	フォークリフト等(有資格)	¥1,202	▲ ¥1,156	▼ ¥1,240
技能・労務系		¥1,121	▲ ¥1,112	▼ ¥1,210
総計		¥1,044	▲ ¥1,040	▼ ¥1,066

※単位:円 サンプル数10未満は“-”表示

付表2) 2018年12月 東海 職種別平均時給 高時給BEST5

順位	職種詳細	2018年12月
1	営業・企画営業	¥1,711
2	看護師	¥1,573
3	イベント設営・運搬	¥1,542
4	家庭教師	¥1,500
5	エステ・マッサージ	¥1,439



【東海エリア平均時給：調査概要】

- ◆集計対象広告
 - ・弊社発行のアルバイト系求人メディア「シゴト情報fan」に掲載された求人広告から、下記条件の求人広告を除き集計。(除外対象)…人材派遣業 / 接客を含む酒類提供職種
 - ・2016年5月データより市況感に合わせたサンプル数に変更。
 - 過去のデータについても再集計を行っている。
 - ・2017年9月データより、anサイト職種マスターリニューアルに伴い、職種詳細の集計を一部統合。
 - ・2017年11月データより、営業系を専門職系に統合。

- ◆集計対象エリア
 - ・東海…岐阜県・静岡県・愛知県・三重県

2 平均時給調査 <エリア別詳細：関東エリア>

付表1) 2018年12月 関東 職種別平均時給

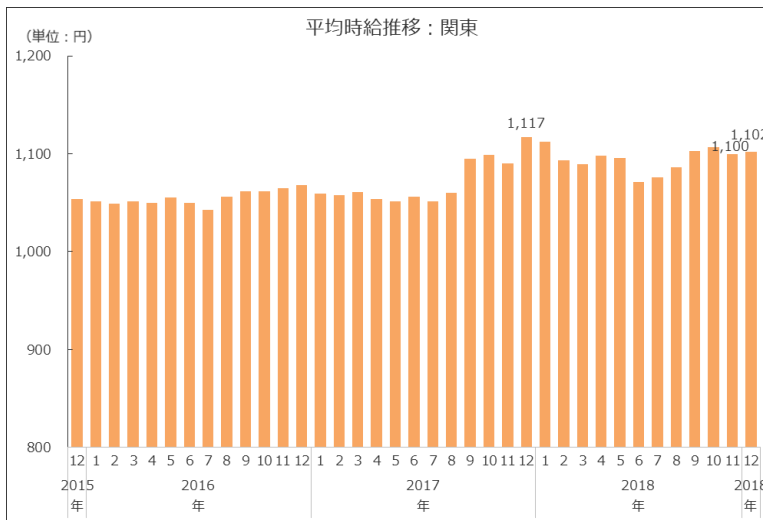
大分類	職種詳細	2018年12月	前月	前年同月	
専門職系	看護師	¥1,823	▼ ¥1,921	▲ ¥1,785	
	歯科助手・衛生士	¥1,223	▼ ¥1,232	▲ ¥1,178	
	福祉・介護・保育	¥1,244	▲ ¥1,214	▼ ¥1,269	
	薬剤師	¥2,133	▲ ¥2,108	▼ ¥2,200	
	その他医療・福祉・介護系	¥1,096	▲ ¥1,076	▲ ¥1,025	
	デザイナー	¥1,129	▲ ¥1,034	-	
	WEBデザイナー	¥1,180	▲ ¥1,171	▲ ¥1,104	
	編集・制作	¥1,148	▲ ¥1,101	▲ ¥1,063	
	マスコミ	¥1,841	▲ ¥1,364	▼ ¥1,894	
	その他クリエイティブ系	¥1,161	▲ ¥1,073	▲ ¥1,098	
	家庭教師	¥1,300	-	-	
	塾講師	¥2,000	▼ ¥2,141	▲ ¥1,809	
	その他講師・インストラクター系	¥1,112	▲ ¥1,098	▲ ¥1,011	
	エンジニア	¥1,352	-	▲ ¥1,246	
	サポート	¥1,244	▲ ¥1,169	▲ ¥1,077	
	プログラマー	¥1,657	▲ ¥1,332	▲ ¥1,211	
	その他エンジニア・プログラマー系	¥1,862	▲ ¥1,370	-	
	建築・土木	¥1,211	▼ ¥1,552	▲ ¥1,203	
	その他パワフルワーク系	¥990	▲ ¥985	▲ ¥890	
	営業・企画営業	¥1,264	▲ ¥1,098	▲ ¥1,215	
	その他専門・技術職(資格を有するもの)	¥1,131	▼ ¥1,301	▼ ¥1,166	
	専門職系		¥1,337	▼ ¥1,351	▲ ¥1,332
	事務系	受付・秘書	¥1,041	▲ ¥1,026	▲ ¥1,009
事務・アシスタント		¥1,115	▼ ¥1,124	▲ ¥1,109	
コールセンター		¥1,314	▲ ¥1,305	▲ ¥1,289	
その他オフィスワーク系		-	-	-	
事務系		¥1,149	▼ ¥1,153	▲ ¥1,141	
販売系	コンビニスタッフ	¥979	▼ ¥1,007	▲ ¥965	
	アパレル販売	¥1,055	▲ ¥1,041	▼ ¥1,057	
	携帯ショップ・家電販売	¥1,390	▲ ¥1,298	▼ ¥1,470	
	フード販売	¥1,037	▼ ¥1,042	▲ ¥1,031	
	その他販売系	¥1,017	▲ ¥1,014	▲ ¥995	
販売系		¥1,032	▲ ¥1,024	▼ ¥1,082	

大分類	職種詳細	2018年12月	前月	前年同月
フード系	バーテンダー	¥1,364	▼ ¥1,375	▼ ¥1,427
	レストラン	¥1,054	▼ ¥1,058	▲ ¥1,045
	厨房・キッチン	¥1,038	▼ ¥1,060	▼ ¥1,048
	デリバリー	¥1,083	▼ ¥1,089	▲ ¥1,071
	その他フード系	¥1,000	▼ ¥1,023	▼ ¥1,125
フード系		¥1,058	▼ ¥1,067	▲ ¥1,057
サービス系	カラオケ・漫画喫茶	¥1,038	▲ ¥1,017	▲ ¥1,032
	ゲーム・パチンコ	¥1,231	▼ ¥1,241	▲ ¥1,217
	施設スタッフ	¥1,026	▲ ¥1,010	▲ ¥990
	ガソリンスタンド	¥1,145	▲ ¥1,044	▲ ¥1,009
	キャンペーン・PR	¥1,739	▼ ¥2,019	▼ ¥1,824
	警備	¥1,136	▲ ¥1,088	▼ ¥1,142
	店舗スタッフ	¥975	▼ ¥978	▼ ¥979
	ホテル・トラベル	¥1,039	▲ ¥1,032	▲ ¥1,013
	ブライダルスタッフ	¥1,126	▼ ¥1,152	▼ ¥1,281
	その他サービス系	¥1,156	▲ ¥1,072	▼ ¥1,157
	エステ・マッサージ	¥1,177	▲ ¥1,173	▲ ¥1,111
	理容・美容	¥1,109	▼ ¥1,118	▼ ¥1,155
	受付・フロント	¥1,011	▼ ¥1,015	▼ ¥1,030
ネイル・アイデザイナー	¥1,010	▼ ¥1,079	▲ ¥991	
サービス系		¥1,095	▲ ¥1,090	▼ ¥1,108
運輸職系	新聞配達	¥1,177	▼ ¥1,182	▲ ¥1,123
	配送・郵便・運転手	¥1,189	▲ ¥1,135	▲ ¥1,143
	引越スタッフ	¥1,400	-	▲ ¥1,374
運輸職系		¥1,223	▲ ¥1,145	▼ ¥1,235
技能・労務系	仕分け・梱包・商品管理	¥1,077	▲ ¥1,056	▲ ¥1,051
	清掃	¥1,038	▼ ¥1,059	▲ ¥1,016
	製造工	¥1,074	▲ ¥1,043	▼ ¥1,102
	イベント設営・運搬	¥1,134	▼ ¥1,144	▼ ¥1,277
	フォークリフト等(有資格)	¥1,332	▼ ¥1,369	▲ ¥1,188
技能・労務系		¥1,074	▲ ¥1,065	▲ ¥1,064
総計		¥1,102	▲ ¥1,100	▼ ¥1,117

※単位:円 サンプル数10未満は“-”表示

付表2) 2018年12月 関東 職種別平均時給 高時給BEST5

順位	職種詳細	2018年12月
1	薬剤師	¥2,133
2	塾講師	¥2,000
3	その他エンジニア・プログラマー系	¥1,862
4	マスコミ	¥1,841
5	看護師	¥1,823



【関東エリア平均時給：調査概要】

- ◆集計対象広告
 - ・弊社発行のアルバイト系求人メディア シゴト情報「an」に掲載された求人広告から、下記条件の求人広告を除き集計。(除外対象)…人材派遣業 / 接客を含む酒類提供職種
 - ・2016年5月データより市況感に合わせたサンプル数に変更。
 - 過去のデータについても再集計を行っている。
 - ・2017年9月データより、anサイト職種マスターニューアルに伴い、職種詳細の集計を一部統廃合。
 - ・2017年11月データより、営業系を専門職系に統合。

- ◆集計対象エリア
 - ・関東…茨城県・栃木県・群馬県・埼玉県・千葉県・東京都・神奈川県

2 平均時給調査 <エリア別詳細：関西エリア>

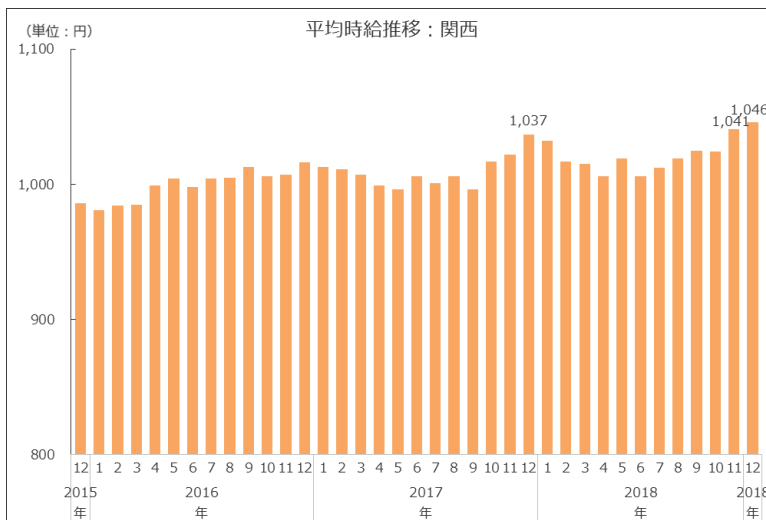
付表1) 2018年12月 関西 職種別平均時給

大分類	職種詳細	2018年12月	前月	前年同月	大分類	職種詳細	2018年12月	前月	前年同月
専門職系	看護師	¥1,765 ▼	¥1,784 ▼	¥1,824 ▼	フード系	バーテンダー	¥1,390 ▲	¥1,385 ▲	¥1,279 ▲
	歯科助手・衛生士	¥1,144 ▼	¥1,175 ▼	¥1,175 ▼		レストラン	¥978 ▼	¥983 ▲	¥956 ▲
	福祉・介護・保育	¥1,242 ▲	¥1,169 ▲	¥1,127 ▲		厨房・キッチン	¥951 ▲	¥946 ▲	¥943 ▲
	薬剤師	¥2,000 ▲	¥2,000 ▼	¥2,300 ▼		デリバリー	¥1,000 ▼	¥1,032 ▲	¥932 ▼
	その他医療・福祉・介護系	¥972 ▼	¥973 ▼	-		その他フード系	¥921 ▼	¥1,000 ▼	¥1,011 ▼
	デザイナー	-	-	-	フード系	¥977 ▼	¥985 ▲	¥961 ▲	
	WEBデザイナー	¥1,080 ▲	¥1,034 ▲	¥981 ▲	サービス系	カラオケ・漫画喫茶	¥936 ▼	¥991 ▼	¥990 ▼
	編集・制作	¥1,006 ▼	¥1,049 ▲	¥991 ▲		ゲーム・パチンコ	¥1,240 ▲	¥1,225 ▲	¥1,212 ▲
	マスコミ	¥1,100 ▲	¥950 ▼	-		施設スタッフ	¥937 ▼	¥954 ▲	¥902 ▼
	その他クリエイティブ系	¥970 ▼	¥1,000 ▼	-		ガソリンスタンド	¥999 ▼	¥1,020 ▲	¥969 ▼
	家庭教師	-	-	-		キャンペーン・PR	¥1,465 ▼	¥1,488 ▲	¥1,332 ▼
	塾講師	¥1,628 ▲	¥1,340 ▼	¥2,110 ▼		警備	¥1,200 ▲	¥1,174 ▲	¥972 ▼
	その他講師・インストラクター系	¥1,065 ▲	¥1,051 ▲	¥993 ▼		店舗スタッフ	¥1,018 ▲	¥945 ▲	¥948 ▲
	エンジニア	-	-	-		ホテル・トラベル	¥994 ▲	¥986 ▲	¥956 ▼
	サポート	¥914 ▼	¥920 ▼	¥966 ▼		プライダルスタッフ	¥1,166 ▼	¥1,230 ▼	¥1,180 ▼
	プログラマー	¥1,350 ▲	¥1,090 ▲	¥910 ▼		その他サービス系	¥1,045 ▼	¥1,015 ▼	¥1,092 ▼
	その他エンジニア・プログラマー系	-	-	-		エステ・マッサージ	¥1,328 ▼	¥1,360 ▲	¥1,185 ▼
	建築・土木	¥1,207 ▼	¥1,388 ▼	¥1,603 ▼		理容・美容	¥1,275 ▼	¥1,239 ▲	¥1,028 ▼
	その他パワフルワーク系	-	-	-		受付・フロント	¥971 ▲	¥961 ▲	¥940 ▼
	営業・企画営業	¥1,011 ▼	¥1,130 ▼	¥1,101 ▼	ネイル・アイデザイナー	¥973 ▼	¥984 ▲	¥968 ▼	
その他専門・技術職(資格を有するもの)	¥1,093 ▲	¥1,078 ▼	-	サービス系	¥1,148 ▲	¥1,118 ▲	¥1,065 ▲		
専門職系	¥1,239 ▲	¥1,187 ▲	¥1,200 ▲	運輸職系	新聞配達	¥1,240 ▲	¥1,153 ▼	¥1,146 ▼	
事務系	受付・秘書	¥977 ▲	¥969 ▲		¥953 ▼	配送・郵便・運転手	¥1,086 ▲	¥1,068 ▲	¥1,042 ▼
	事務・アシスタント	¥1,001 ▼	¥1,028 ▲		¥977 ▼	引越スタッフ	¥1,279 ▼	¥1,300 ▼	¥1,293 ▼
	コールセンター	¥1,293 ▲	¥1,278 ▲	¥1,293 ▼	運輸職系	¥1,145 ▲	¥1,120 ▼	¥1,161 ▼	
	その他オフィスワーク系	¥1,250 ▲	¥1,200 ▼	¥1,325 ▼	技能・労務系	仕分け・梱包・商品管理	¥1,024 ▲	¥1,016 ▲	¥1,021 ▲
事務系	¥1,050 ▼	¥1,071 ▼	¥1,076 ▼	清掃		¥999 ▼	¥1,002 ▲	¥957 ▼	
販売系	コンビニスタッフ	¥908 ▼	¥924 ▼	¥919 ▼		製造工	¥996 ▼	¥1,032 ▼	¥1,067 ▼
	アパレル販売	¥1,032 ▲	¥998 ▲	¥980 ▼		イベント設営・運搬	¥1,191 ▲	¥1,163 ▲	¥1,098 ▼
	携帯ショップ・家電販売	¥1,406 ▲	¥1,357 ▲	¥1,121 ▼		フォークリフト等(有資格)	¥1,225 ▲	¥1,204 ▲	¥1,148 ▼
	フード販売	¥998 ▼	¥1,006 ▲	¥943 ▼	技能・労務系	¥1,031 ▲	¥1,028 ▲	¥1,016 ▲	
	その他販売系	¥992 ▲	¥976 ▼	¥992 ▼	総計	¥1,046 ▲	¥1,041 ▲	¥1,037 ▲	
販売系	¥986 ▼	¥987 ▲	¥982 ▼						

※単位:円 サンプル数10未満は“-”表示

付表2) 2018年12月 関西 職種別平均時給 高時給BEST5

順位	職種詳細	2018年12月
1	薬剤師	¥2,000
2	看護師	¥1,765
3	塾講師	¥1,628
4	キャンペーン・PR	¥1,465
5	携帯ショップ・家電販売	¥1,406



【関西エリア平均時給：調査概要】

- ◆集計対象広告
 - ・弊社発行のアルバイト求人メディア シゴト情報「an」に掲載された求人広告から、下記条件の求人広告を除き集計。(除外対象)…人材派遣業 / 接客を含む酒類提供職種
 - ・2016年5月データより市況感に合わせたサンプル数に変更。
 - 過去のデータについても再集計を行っている。
 - ・2017年9月データより、anサイト職種マスターリニューアルに伴い、職種詳細の集計を一部統合。
 - ・2017年11月データより、営業系を専門職系に統合。

◆集計対象エリア

- ・関西…滋賀県・京都府・大阪府・兵庫県・奈良県・和歌山県

2 平均時給調査 <エリア別詳細：九州エリア>

付表1) 2018年12月 九州・沖縄 職種別平均時給

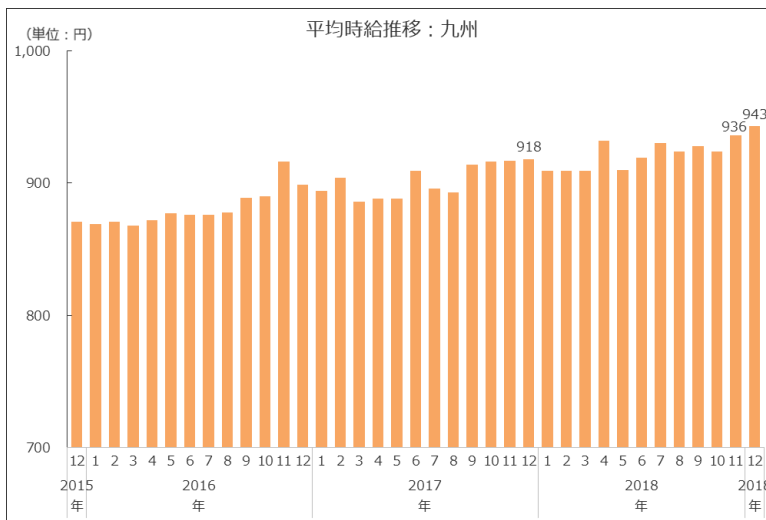
大分類	職種詳細	2018年12月	前月	前年同月	
専門職系	看護師	¥1,303	▼ ¥1,307	▲ ¥1,000	
	歯科助手・衛生士	¥959	▼ ¥1,076	▼ ¥1,126	
	福祉・介護・保育	¥1,139	▲ ¥1,117	▲ ¥974	
	薬剤師	¥1,800	▲ ¥1,800	-	
	その他医療・福祉・介護系	¥890	▼ ¥893	▼ ¥977	
	デザイナー	-	-	-	
	WEBデザイナー	¥1,068	▼ ¥1,200	▲ ¥994	
	編集・制作	¥973	▲ ¥914	-	
	マスコミ	¥850	▼ ¥909	▼ ¥990	
	その他クリエイティブ系	-	-	-	
	家庭教師	-	-	-	
	塾講師	¥1,067	▼ ¥1,074	▼ ¥1,924	
	その他講師・インストラクター系	¥918	▼ ¥926	▲ ¥904	
	エンジニア	-	-	-	
	サポート	¥863	▼ ¥878	▼ ¥1,113	
	プログラマー	-	-	-	
	その他エンジニア・プログラマー系	¥936	▲ ¥897	-	
	建築・土木	¥1,080	▼ ¥1,348	▼ ¥1,410	
	その他バロフルワーク系	-	-	-	
	営業・企画営業	¥1,414	▲ ¥1,000	▲ ¥913	
	その他専門・技術職(資格を有するもの)	¥961	▲ ¥895	-	
	専門職系		¥1,077	▲ ¥1,073	▲ ¥1,067
	事務系	受付・秘書	¥854	▼ ¥894	▼ ¥862
事務・アシスタント		¥914	▼ ¥926	▲ ¥912	
コールセンター		¥1,100	▼ ¥1,107	▲ ¥1,084	
その他オフィスワーク系		-	-	-	
事務系		¥971	▼ ¥981	▼ ¥986	
販売系	コンビニスタッフ	¥832	▼ ¥840	▲ ¥803	
	アパレル販売	¥949	▲ ¥926	▲ ¥907	
	携帯ショップ・家電販売	¥1,250	▲ ¥953	▲ ¥1,033	
	フード販売	¥888	▼ ¥913	▲ ¥853	
	その他販売系	¥907	▲ ¥891	▲ ¥839	
販売系	¥913	▲ ¥892	▲ ¥850		

大分類	職種詳細	2018年12月	前月	前年同月
フード系	バーテンダー	¥1,302	▲ ¥1,248	▲ ¥965
	レストラン	¥903	▲ ¥902	▲ ¥875
	厨房・キッチン	¥851	▼ ¥854	▼ ¥861
	デリバリー	¥902	▲ ¥900	▲ ¥842
	その他フード系	¥899	▼ ¥1,037	▲ ¥850
フード系		¥902	▼ ¥906	▲ ¥874
サービス系	カラオケ・漫画喫茶	¥849	▼ ¥866	▲ ¥813
	ゲーム・パチンコ	¥1,099	▲ ¥1,085	▲ ¥1,066
	施設スタッフ	¥933	▲ ¥874	▲ ¥817
	ガソリンスタンド	¥864	▲ ¥860	▲ ¥794
	キャンペーン・PR	¥1,182	▲ ¥986	▲ ¥1,053
	警備	¥900	▲ ¥850	-
	店舗スタッフ	¥892	▲ ¥868	▲ ¥848
	ホテル・トラベル	¥936	▼ ¥937	▲ ¥915
	プライダスタッフ	¥1,185	▼ ¥1,208	▲ ¥1,111
	その他サービス系	¥994	▲ ¥840	▲ ¥925
	エステ・マッサージ	¥1,227	▼ ¥1,265	▲ ¥1,070
	理容・美容	¥1,038	▲ ¥1,033	▲ ¥958
	受付・フロント	¥899	▼ ¥917	▲ ¥826
	ネイル・アイデザイナー	¥867	-	▼ ¥878
サービス系		¥992	▲ ¥972	▲ ¥935
運輸職系	新聞配達	¥814	-	▲ ¥789
	配送・郵便・運転手	¥973	▼ ¥985	▲ ¥941
	引越スタッフ	¥1,221	-	▼ ¥1,242
運輸職系		¥1,007	▲ ¥985	▲ ¥973
技能・労務系	仕分け・梱包・商品管理	¥956	▼ ¥962	▼ ¥1,009
	清掃	¥913	▼ ¥931	▲ ¥865
	製造工	¥1,034	▲ ¥1,030	▲ ¥935
	イベント設営・運搬	¥1,136	▲ ¥1,093	▼ ¥1,161
	フォークリフト等(有資格)	¥962	-	▼ ¥1,075
技能・労務系		¥982	▼ ¥987	▲ ¥963
総計		¥943	▲ ¥936	▲ ¥918

※単位:円 サンプル数10未満は“-”表示

付表2) 2018年12月 九州・沖縄 職種別平均時給 高時給BEST5

順位	職種詳細	2018年12月
1	薬剤師	¥1,800
2	営業・企画営業	¥1,414
3	看護師	¥1,303
4	バーテンダー	¥1,302
5	携帯ショップ・家電販売	¥1,250



【九州エリア平均時給：調査概要】

◆集計対象広告

- ・弊社発行のアルバイト求人メディア「シゴト情報fan」に掲載された求人広告から、下記条件の求人広告を除き集計。(除外対象)…人材派遣業 / 接客を含む酒類提供職種
- ・2016年5月データより市況感に合わせたサンプル数に変更。
- ・過去のデータについても再集計を行っている。
- ・2017年9月データより、anサイト職種マスターリニューアルに伴い、職種詳細の集計を一部統廃合。
- ・2017年11月データより、営業系を専門職系に統合。

◆集計対象エリア

- ・九州・沖縄…福岡県・佐賀県・長崎県・熊本県・大分県・宮崎県・鹿児島県・沖縄県