

an 平均時給レポート (2018年12月発行号)

～求人募集時の平均給与・エリア別格差・月毎の変動等～

Contents

1	平均時給調査 <全国・エリア別概要>	2018年11月	P1
2	平均時給調査 <エリア別詳細> (職種詳細別：平均時給、高時給BEST5)	2018年11月	
	・全国		P2
	・北海道エリア		P3
	・関東エリア		P4
	・東海エリア		P5
	・関西エリア		P6
	・九州エリア		P7

【調査概要】

◆集計対象広告

- ・弊社発行のアルバイト系求人メディア シゴト情報「an」に掲載された求人広告から、下記条件の求人広告を除き集計。
(除外対象)・・・人材派遣業 / 接客を含む酒類提供職種
- ・2016年5月データより市況感に合わせたサンプル数に変更。
過去のデータについても再集計を行っている。
- ・2017年9月データより、anサイト職種マスターに伴い、職種詳細の集計を一部統合。
- ・2017年11月データより、営業系を専門職系に統合。

◆集計対象エリア

- ・全国計・・・下記5エリア合算
- ・北海道・・・北海道
- ・関東・・・茨城県・栃木県・群馬県・埼玉県・千葉県・東京都・神奈川県
- ・東海・・・岐阜県・静岡県・愛知県・三重県
- ・関西・・・滋賀県・京都府・大阪府・兵庫県・奈良県・和歌山県
- ・九州・沖縄・・・福岡県・佐賀県・長崎県・熊本県・大分県・宮崎県・鹿児島県・沖縄県

法人のお客様向けメルマガ「anレポート通信」配信中！
市場・求職者動向など、採用・育成に役立つ情報をお届けします。
メルマガ登録・プレゼントの詳細は、anレポートTOPから
http://weban.jp/contents/an_report/

anレポート 検索

1 平均時給調査 <全国・エリア別 概要>

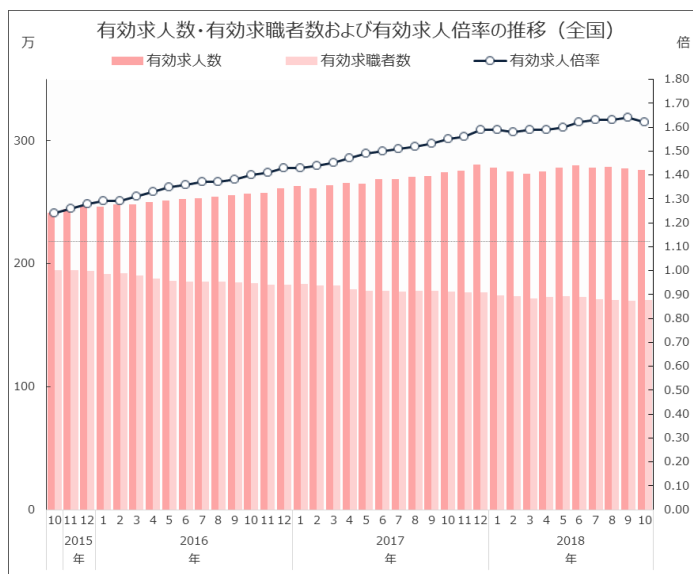
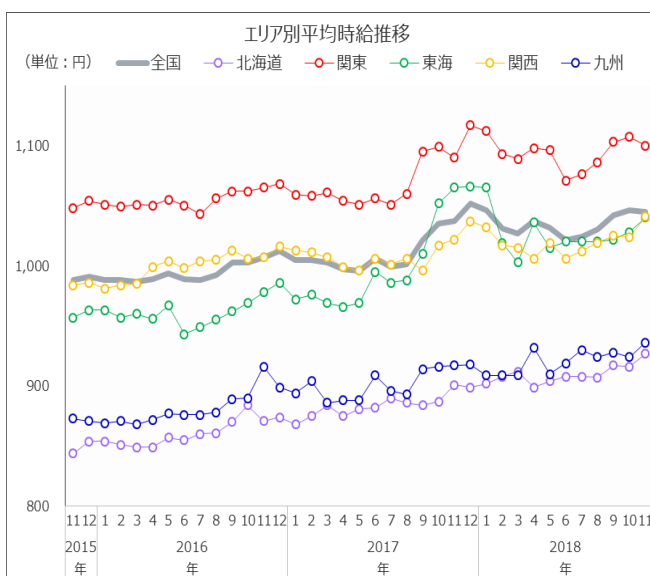
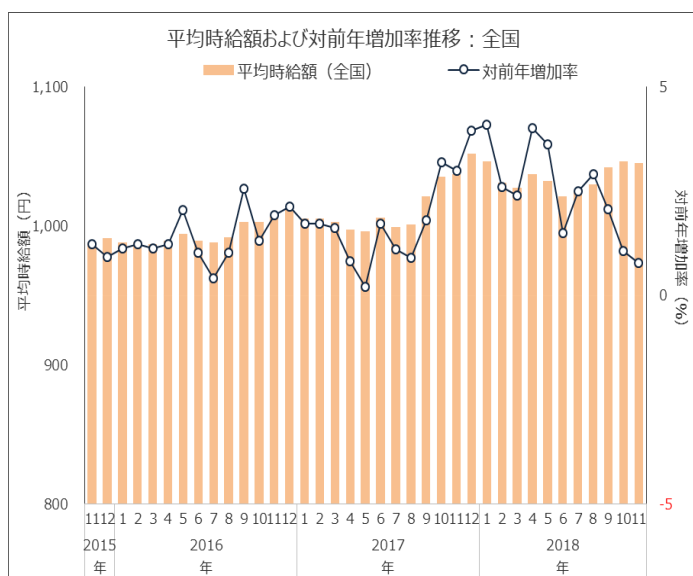
～11月の全国平均時給は1,045円。前月より1円マイナス～

2018年11月の全国平均時給は1,045円(前月1,046円、前年同月1,037円)で前月より1円マイナス(前月比は0.1%マイナス)、前年同月より8円プラス(前年同月比は0.2%プラス)となった。エリア別では「関東エリア」が1,100円で最も高く、次いで「関西エリア」が1,041円、「東海エリア」が1,040円。職種別では「専門職系」が1,242円で最も高く、次いで「運輸職系」が1,108円、「事務系」が1,080円となった。

付表) 2018年11月：職種別平均時給

金額単位：円

職種	北海道			関東			東海			関西			九州			エリア計		
	平均時給	前月増加率	前年増加率	平均時給	前月増加率	前年増加率	平均時給	前月増加率	前年増加率	平均時給	前月増加率	前年増加率	平均時給	前月増加率	前年増加率	平均時給	前月増加率	前年増加率
専門職系	¥1,043	0.2%	3.7%	¥1,351	-0.1%	10.1%	¥1,176	0.2%	7.9%	¥1,187	-2.5%	6.1%	¥1,073	-1.4%	2.4%	¥1,242	-1.4%	7.7%
事務系	¥991	-1.2%	0.0%	¥1,153	1.0%	0.9%	¥1,019	2.7%	0.8%	¥1,071	5.6%	-1.1%	¥981	1.4%	-0.8%	¥1,080	2.3%	-0.1%
販売系	¥874	-0.1%	0.5%	¥1,024	1.5%	-4.2%	¥982	0.8%	-2.6%	¥987	1.5%	0.2%	¥892	1.8%	2.9%	¥979	0.7%	-1.7%
フード系	¥898	0.9%	2.3%	¥1,067	-0.7%	2.0%	¥980	0.2%	1.0%	¥985	0.6%	2.8%	¥906	0.4%	4.3%	¥1,004	-0.3%	2.0%
サービス系	¥938	-1.2%	5.5%	¥1,090	-2.3%	-0.6%	¥1,081	3.2%	-0.5%	¥1,118	1.6%	3.8%	¥972	0.9%	3.3%	¥1,068	-0.3%	1.3%
運輸職系	¥1,017	8.2%	18.7%	¥1,145	-14.9%	-5.8%	¥1,164	-2.0%	1.2%	¥1,120	0.6%	-1.2%	¥985	2.3%	-3.0%	¥1,108	-6.9%	-2.6%
技能・労務系	¥922	1.0%	4.7%	¥1,065	-1.5%	0.2%	¥1,112	1.6%	-8.2%	¥1,028	1.3%	2.6%	¥987	3.0%	0.9%	¥1,044	0.1%	-1.5%
総計	¥927	0.8%	2.9%	¥1,100	-0.6%	0.9%	¥1,040	1.1%	-2.3%	¥1,041	1.2%	1.9%	¥936	1.0%	2.1%	¥1,045	-0.1%	0.8%



厚生労働省発表2018年10月の全国の有効求人倍率（季節調整値）は1.62倍と前月から0.02%マイナス。有効求人人数（季節調整値）は前月より0.5%マイナス、有効求職者数（季節調整値）は前月より0.6%プラスとなった。

【全国平均時給：調査概要】

- ◆集計対象広告
 - ・弊社発行のアルバイト系求人メディア シゴト情報「an」に掲載された求人広告から、下記条件の求人広告を除き集計。
 - (除外対象)…人材派遣業 / 接客を含む酒類提供職種
 - ・2016年5月データより市況感に合わせたサンプル数に変更。過去のデータについても再集計を行っている。
 - ・2017年9月データより、anサイト職種マスタリニューアルに伴い、職種詳細の集計を一部統廃合。
 - ・2017年11月データより、営業系を専門職系に統合。
- ◆集計対象エリア
 - ・全国計…下記5エリア合算
 - ・北海道…北海道
 - ・関東…茨城県・栃木県・群馬県・埼玉県・千葉県・東京都・神奈川県
 - ・東海…岐阜県・静岡県・愛知県・三重県
 - ・関西…滋賀県・京都府・大阪府・兵庫県・奈良県・和歌山県
 - ・九州…沖縄…福岡県・佐賀県・長崎県・熊本県・大分県・宮崎県・鹿児島県・沖縄県

【有効求人人数、有効求職者数、有効求人倍率について】

- ・厚生労働省発表時の季節調整値を使用。
- ※平成29年1月以降の数値は、平成30年1月データ発表分より新季節指数により改訂されている。

2 平均時給調査 <エリア別詳細：全国>

付表1) 2018年11月 全国 職種別平均時給

大分類	職種詳細	2018年11月	前月	前年同月
専門職系	看護師	¥1,756	▼ ¥1,790	▲ ¥1,636
	歯科助手・衛生士	¥1,184	▼ ¥1,200	▲ ¥1,094
	福祉・介護・保育	¥1,171	▼ ¥1,179	▲ ¥1,138
	薬剤師	¥2,004	▼ ¥2,076	▼ ¥2,059
	その他医療・福祉・介護系	¥1,016	▼ ¥1,048	▲ ¥988
	デザイナー	¥1,083	▼ ¥1,137	▼ ¥1,089
	WEBデザイナー	¥1,101	▼ ¥1,132	▲ ¥1,033
	編集・制作	¥1,077	▲ ¥1,060	▲ ¥1,065
	マスコミ	¥1,185	▼ ¥1,516	▼ ¥1,765
	その他クリエイティブ系	¥1,031	▲ ¥984	-
	家庭教師	¥1,500	-	-
	塾講師	¥1,968	▼ ¥2,051	▲ ¥1,504
	その他講師・インストラクター系	¥1,042	▼ ¥1,113	▲ ¥999
	エンジニア	-	-	-
	サポート	¥983	▼ ¥991	▼ ¥1,095
	プログラマー	¥1,247	▲ ¥1,009	▲ ¥1,200
	その他エンジニア・プログラマー系	¥1,163	▲ ¥1,145	-
	建築・土木	¥1,424	▲ ¥1,328	▲ ¥1,146
	その他パワフルワーク系	¥1,050	▲ ¥955	▲ ¥888
	営業・企画営業	¥1,115	▲ ¥1,088	▼ ¥1,136
その他専門・技術職(資格を有するもの)	¥1,118	▼ ¥1,146	▲ ¥1,047	
専門職系		¥1,242	▼ ¥1,259	▲ ¥1,153
事務系	受付・秘書	¥972	▼ ¥978	▼ ¥980
	事務・アシスタント	¥1,043	▲ ¥1,015	▲ ¥1,019
	コールセンター	¥1,237	▲ ¥1,215	▲ ¥1,204
	その他オフィスワーク系	¥1,148	▲ ¥1,114	▼ ¥1,168
事務系		¥1,080	▲ ¥1,056	▼ ¥1,081
販売系	コンビニスタッフ	¥935	▲ ¥934	▲ ¥912
	アパレル販売	¥992	▲ ¥988	▲ ¥976
	携帯ショップ・家電販売	¥1,261	▲ ¥1,164	▼ ¥1,333
	フード販売	¥997	▲ ¥989	▲ ¥938
	その他販売系	¥975	▼ ¥980	▼ ¥942
販売系		¥979	▲ ¥972	▼ ¥996

大分類	職種詳細	2018年11月	前月	前年同月
フード系	バーテンダー	¥1,350	▲ ¥1,317	▲ ¥1,295
	レストラン	¥999	▼ ¥1,002	▲ ¥979
	厨房・キッチン	¥978	▼ ¥983	▲ ¥964
	デリバリー	¥1,038	▼ ¥1,075	▲ ¥1,017
	その他フード系	¥996	▼ ¥1,013	▲ ¥987
フード系		¥1,004	▼ ¥1,007	▲ ¥984
サービス系	カラオケ・漫画喫茶	¥965	▲ ¥931	▲ ¥924
	ゲーム・パチンコ	¥1,218	▲ ¥1,206	▲ ¥1,173
	施設スタッフ	¥952	▼ ¥954	▲ ¥941
	ガソリンスタンド	¥965	▼ ¥1,037	▼ ¥980
	キャンペーン・PR	¥1,359	▲ ¥1,281	▼ ¥1,437
	警備	¥1,059	▼ ¥1,090	▲ ¥1,025
	店舗スタッフ	¥936	▼ ¥947	▲ ¥915
	ホテル・トラベル	¥996	▲ ¥987	▲ ¥977
	プライダスタッフ	¥1,152	▼ ¥1,240	▼ ¥1,234
	その他サービス系	¥1,051	▲ ¥1,040	▼ ¥1,072
	エステ・マッサージ	¥1,248	▲ ¥1,136	▲ ¥1,140
	理容・美容	¥1,119	▲ ¥1,119	▲ ¥1,091
	受付・フロント	¥984	▼ ¥991	▲ ¥978
	ネイル・アイデザイナー	¥1,001	▼ ¥1,024	▲ ¥942
サービス系		¥1,068	▼ ¥1,071	▲ ¥1,054
運輸職系	新聞配達	¥1,198	▲ ¥1,183	▲ ¥1,188
	配送・郵便・運転手	¥1,075	▼ ¥1,183	▲ ¥1,043
	引越スタッフ	¥1,282	▼ ¥1,306	▼ ¥1,311
運輸職系		¥1,108	▼ ¥1,190	▼ ¥1,138
技能・労務系	仕分け・梱包・商品管理	¥1,035	▼ ¥1,038	▼ ¥1,070
	清掃	¥1,009	▲ ¥997	▲ ¥974
	製造工	¥1,068	▼ ¥1,076	▼ ¥1,095
	イベント設営・運搬	¥1,161	▲ ¥1,133	▼ ¥1,217
	フォークリフト等(有資格)	¥1,257	▲ ¥1,256	▲ ¥1,237
技能・労務系		¥1,044	▲ ¥1,043	▼ ¥1,060
総計		¥1,045	▼ ¥1,046	▲ ¥1,037

※単位:円 サンプル数10未満は“-”表示

付表2) 2018年11月 全国 職種別平均時給 高時給BEST5

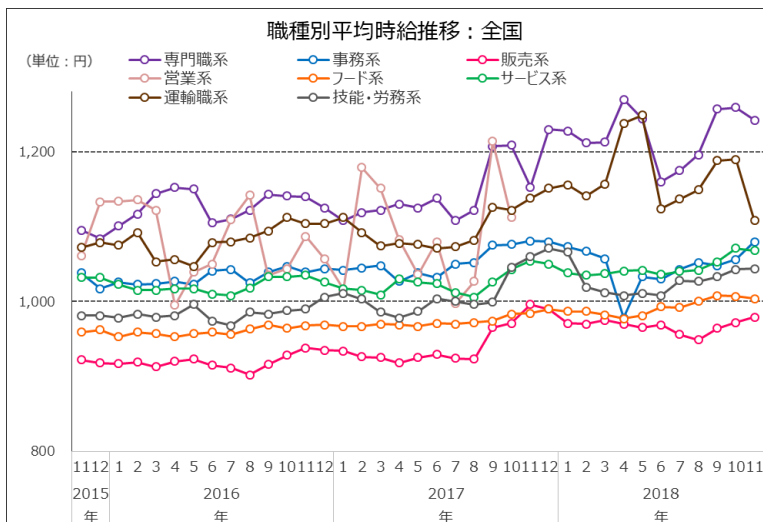
順位	職種詳細	2018年11月
1	塾講師	¥2,014
2	薬剤師	¥2,004
3	看護師	¥1,800
4	キャンペーン・PR	¥1,542
5	建築・土木	¥1,436

【全国平均時給：調査概要】

- ◆集計対象広告
 - ・弊社発行のアルバイト求人メディア シゴト情報「an」に掲載された求人広告から、下記条件の求人広告を除き集計。(除外対象)…人材派遣業 / 接客を含む酒類提供職種
 - ・2016年5月データより市況感に合わせたサンプル数に変更。
 - 過去のデータについても再集計を行っている。
 - ・2017年9月データより、anサイト職種マスターニューアルに伴い、職種詳細の集計を一部統合。
 - ・2017年11月データより、営業系を専門職系に統合。

◆集計対象エリア

- ・全国計…下記5エリア合算
- ・北海道…北海道
- ・関東…茨城県・栃木県・群馬県・埼玉県・千葉県・東京都・神奈川県
- ・東海…岐阜県・静岡県・愛知県・三重県
- ・関西…滋賀県・京都府・大阪府・兵庫県・奈良県・和歌山県
- ・九州・沖縄…福岡県・佐賀県・長崎県・熊本県・大分県・宮崎県・鹿児島県・沖縄県



2 平均時給調査 <エリア別詳細：北海道エリア>

付表1) 2018年11月 北海道 職種別平均時給

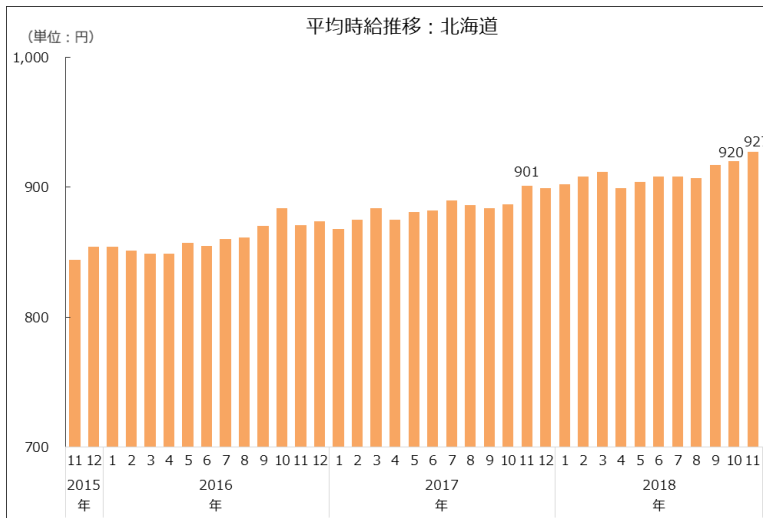
大分類	職種詳細	2018年11月	前月	前年同月
専門職系	看護師	¥1,313 ▲	¥1,287 ▲	¥1,308 ▲
	歯科助手・衛生士	¥1,088 ▼	¥1,102 ▲	¥1,075 ▲
	福祉・介護・保育	¥1,012 ▼	¥1,029 ▲	¥915 ▲
	薬剤師	-	-	-
	その他医療・福祉・介護系	¥909 ▼	¥928 ▼	¥1,046 ▲
	デザイナー	¥950 ■	¥950 ■	-
	WEBデザイナー	¥1,133 ▲	¥1,000 ▲	¥842 ▲
	編集・制作	-	-	-
	マスコミ	¥950	-	-
	その他クリエイティブ系	-	-	-
	家庭教師	-	-	-
	塾講師	-	-	-
	その他講師・インストラクター系	¥900 ▼	¥982 ▼	¥1,104 ▲
	エンジニア	-	-	-
	サポート	¥902 ▲	¥880	-
	プログラマー	-	-	-
	その他エンジニア・プログラマー系	-	-	-
	建築・土木	-	-	-
	その他パワフルワーク系	-	-	-
	営業・企画営業	-	-	-
その他専門・技術職(資格を有するもの)	-	-	-	
専門職系		¥1,043 ▲	¥1,041 ▲	¥1,006 ▲
事務系	受付・秘書	¥905 ▲	¥903 ▲	¥852 ▲
	事務・アシスタント	¥905 ▲	¥898 ▲	¥889 ▲
	コールセンター	¥1,137 ▲	¥1,088 ▲	¥1,050 ▲
	その他オフィスワーク系	¥835	-	-
事務系		¥991 ▼	¥1,003 ■	¥991 ■
販売系	コンビニスタッフ	¥854 ▲	¥849 ▲	¥828 ▲
	アパレル販売	¥880 ▼	¥882 ▼	¥897 ▼
	携帯ショップ・家電販売	¥926 ▲	¥874 ▼	¥1,121 ▲
	フード販売	¥889 ▼	¥892 ▲	¥845 ▲
	その他販売系	¥887 ▼	¥896 ▲	¥855 ▲
販売系		¥874 ▼	¥875 ▲	¥870 ▲

大分類	職種詳細	2018年11月	前月	前年同月
フード系	バーテンダー	¥1,386 ▲	¥986 ▲	¥1,258 ▲
	レストラン	¥897 ▲	¥892 ▲	¥875 ▲
	厨房・キッチン	¥888 ▲	¥869 ▲	¥871 ▲
	デリバリー	¥866 ▼	¥895 ▲	¥857 ▲
	その他フード系	¥932 ▲	¥900 ▲	¥813 ▲
フード系		¥898 ▲	¥890 ▲	¥878 ▲
サービス系	カラオケ・漫画喫茶	¥858 ■	¥858 ▲	¥843 ▲
	ゲーム・パチンコ	¥1,096 ▲	¥1,090 ▲	¥1,027 ▲
	施設スタッフ	¥876 ▼	¥958 ▲	¥853 ▲
	ガソリンスタンド	¥863 ▼	¥871 ▼	¥872 ▲
	キャンペーン・PR	¥950 ▼	¥961	-
	警備	¥838 ▼	¥970 ▼	¥1,125 ▲
	店舗スタッフ	¥898 ▲	¥881 ▲	¥848 ▲
	ホテル・トラベル	¥909 ▼	¥914 ▲	¥875 ▲
	プライダスタッフ	¥900 ■	¥900 ▲	¥882 ▲
	その他サービス系	¥900 ▼	¥1,000 ▲	¥885 ▲
	エステ・マッサージ	¥881 ▼	¥912 ▲	¥852 ▲
	理容・美容	¥930 ▲	¥925 ▲	¥861 ▲
	受付・フロント	¥937 ▲	¥897 ▲	¥877 ▲
	ネイル・アイデザイナー	¥881 ▼	¥889 ▼	¥924 ▲
サービス系		¥938 ▼	¥949 ▲	¥889 ▲
運輸職系	新聞配達	¥1,066 ▲	¥922 ▲	¥828 ▲
	配送・郵便・運転手	¥1,013 ▲	¥944 ▲	¥864 ▲
	引越スタッフ	-	-	-
運輸職系		¥1,017 ▲	¥940 ▲	¥857 ▲
技能・労務系	仕分け・梱包・商品管理	¥931 ▲	¥900 ▲	¥882 ▲
	清掃	¥896 ▲	¥865 ▲	¥848 ▲
	製造工	¥916 ▼	¥944 ▼	¥920 ▼
	イベント設営・運搬	¥931 ▼	¥940 ▲	¥853 ▲
	フォークリフト等(有資格)	¥1,200 ■	¥1,200	-
技能・労務系		¥922 ▲	¥913 ▲	¥881 ▲
総計		¥927 ▲	¥920 ▲	¥901 ▲

※単位:円 サンプル数10未満は“-”表示

付表2) 2018年11月 北海道 職種別平均時給 高時給BEST5

順位	職種詳細	2018年11月
1	バーテンダー	¥1,386
2	看護師	¥1,313
3	フォークリフト等(有資格)	¥1,200
4	コールセンター	¥1,137
5	WEBデザイナー	¥1,133



【北海道エリア平均時給：調査概要】

- ◆集計対象広告
 - ・弊社発行のアルバイト求人メディア シゴト情報「an」に掲載された求人広告から、下記条件の求人広告を除き集計。(除外対象)…人材派遣業 / 接客を含む酒類提供職種
 - ・2016年5月データより市況感に合わせたサンプル数に変更。
 - 過去のデータについても再集計を行っている。
 - ・2017年9月データより、anサイト職種マスターリニューアルに伴い、職種詳細の集計を一部統廃合。
 - ・2017年11月データより、営業系を専門職系に統合。

- ◆集計対象エリア
 - ・北海道…北海道

2 平均時給調査 <エリア別詳細：関東エリア>

付表1) 2018年11月 関東 職種別平均時給

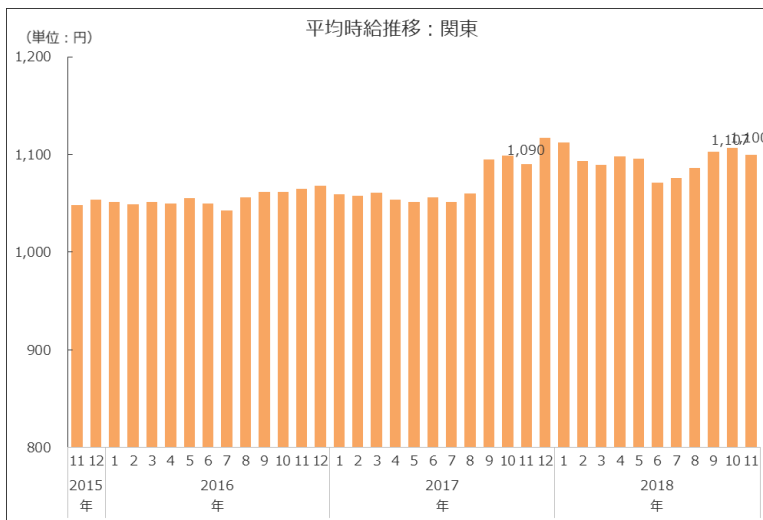
大分類	職種詳細	2018年11月	前月	前年同月	
専門職系	看護師	¥1,921 ▲ ¥1,882 ▲ ¥1,731			
	歯科助手・衛生士	¥1,232 ▼ ¥1,249 ▲ ¥1,112			
	福祉・介護・保育	¥1,214 ▼ ¥1,220 ▼ ¥1,227			
	薬剤師	¥2,108 ▼ ¥2,200 -			
	その他医療・福祉・介護系	¥1,076 ▼ ¥1,117 ▲ ¥1,001			
	デザイナー	¥1,034 ▼ ¥1,195 ▲ ¥1,000			
	WEBデザイナー	¥1,171 ▲ ¥1,169 ▲ ¥1,085			
	編集・制作	¥1,101 ▼ ¥1,143 ▼ ¥1,106			
	マスコミ	¥1,364 ▼ ¥1,592 ▼ ¥1,794			
	その他クリエイティブ系	¥1,073 ▲ ¥1,053 -			
	家庭教師	- - -			
	塾講師	¥2,141 ▲ ¥2,103 ▲ ¥1,446			
	その他講師・インストラクター系	¥1,098 ▼ ¥1,151 ▲ ¥1,017			
	エンジニア	- - -			
	サポート	¥1,169 ▲ ¥1,120 ▼ ¥1,184			
	プログラマー	¥1,332 ▲ ¥1,049 ▲ ¥1,200			
	その他エンジニア・プログラマー系	¥1,370 ▲ ¥1,273 -			
	建築・土木	¥1,552 ▲ ¥1,322 ▲ ¥1,137			
	その他バフワルワーク系	¥985 - ▲ ¥850			
	営業・企画営業	¥1,098 ▲ ¥1,028 ▼ ¥1,206			
	その他専門・技術職(資格を有するもの)	¥1,301 ▼ ¥1,303 ▲ ¥1,102			
	専門職系		¥1,351 ▼ ¥1,353 ▲ ¥1,227		
	事務系	受付・秘書	¥1,026 ▼ ¥1,065 ▼ ¥1,063		
		事務・アシスタント	¥1,124 ▲ ¥1,096 ▲ ¥1,094		
コールセンター		¥1,305 ▼ ¥1,312 ▲ ¥1,277			
その他オフィスワーク系		¥1,184 ▲ ¥1,133 ▼ ¥1,192			
事務系		¥1,153 ▲ ¥1,142 ▲ ¥1,143			
販売系	コンビニスタッフ	¥1,007 ▲ ¥1,003 ▲ ¥960			
	アパレル販売	¥1,041 ▲ ¥1,036 ▲ ¥1,034			
	携帯ショップ・家電販売	¥1,298 ▼ ¥1,304 ▼ ¥1,357			
	フード販売	¥1,042 ▲ ¥1,031 ▲ ¥981			
	その他販売系	¥1,014 ▲ ¥1,008 ▲ ¥1,000			
販売系		¥1,024 ▲ ¥1,009 ▼ ¥1,069			

大分類	職種詳細	2018年11月	前月	前年同月
フード系	バーテンダー	¥1,375 ▼ ¥1,396 ▲ ¥1,373		
	レストラン	¥1,058 ▼ ¥1,066 ▲ ¥1,039		
	厨房・キッチン	¥1,060 ▼ ¥1,072 ▼ ¥1,020		
	デリバリー	¥1,089 ▼ ¥1,124 ▼ ¥1,066		
	その他フード系	¥1,023 ▼ ¥1,050 ▼ ¥1,103		
フード系		¥1,067 ▼ ¥1,074 ▲ ¥1,046		
サービス系	カラオケ・漫画喫茶	¥1,017 ▲ ¥935 ▼ ¥1,057		
	ゲーム・パチンコ	¥1,241 ▲ ¥1,234 ▲ ¥1,201		
	施設スタッフ	¥1,010 ▲ ¥998 ▲ ¥985		
	ガソリンスタンド	¥1,044 ▼ ¥1,121 ▼ ¥1,073		
	キャンペーン・PR	¥2,019 ▲ ¥1,818 ▲ ¥1,609		
	警備	¥1,088 ▼ ¥1,119 ▼ ¥1,024		
	店舗スタッフ	¥978 ▼ ¥996 ▼ ¥982		
	ホテル・トラベル	¥1,032 ▲ ¥1,017 ▲ ¥1,005		
	プライダスタッフ	¥1,152 ▼ ¥1,381 ▼ ¥1,251		
	その他サービス系	¥1,072 ▲ ¥1,065 ▼ ¥1,182		
	エステ・マッサージ	¥1,173 ▲ ¥1,138 ▲ ¥1,099		
	理容・美容	¥1,118 ▼ ¥1,134 ▼ ¥1,184		
	受付・フロント	¥1,015 ▼ ¥1,044 ▼ ¥1,033		
ネイル・アイデザイナー	¥1,079 ▼ ¥1,133 ▲ ¥965			
サービス系		¥1,090 ▼ ¥1,116 ▼ ¥1,097		
運輸職系	新聞配達	¥1,182 ▼ ¥1,195 ▲ ¥1,180		
	配送・郵便・運転手	¥1,135 ▼ ¥1,359 ▼ ¥1,145		
	引越スタッフ	- - -		
運輸職系		¥1,145 ▼ ¥1,345 ▼ ¥1,216		
技能・労務系	仕分け・梱包・商品管理	¥1,056 ▼ ¥1,084 ▲ ¥1,047		
	清掃	¥1,059 ▲ ¥1,052 ▲ ¥1,039		
	製造工	¥1,043 ▼ ¥1,053 ▼ ¥1,082		
	イベント設営・運搬	¥1,144 ▼ ¥1,170 ▼ ¥1,233		
	フォークリフト等(有資格)	¥1,369 ▲ ¥1,346 ▲ ¥1,336		
技能・労務系		¥1,065 ▼ ¥1,081 ▲ ¥1,063		
総計		¥1,100 ▼ ¥1,107 ▲ ¥1,090		

※単位:円 サンプル数10未満は“-”表示

付表2) 2018年11月 関東 職種別平均時給 高時給BEST5

順位	職種詳細	2018年11月
1	塾講師	¥2,141
2	薬剤師	¥2,108
3	キャンペーン・PR	¥2,019
4	看護師	¥1,921
5	建築・土木	¥1,552



【関東エリア平均時給：調査概要】

- ◆集計対象広告
 - ・弊社発行のアルバイト系求人メディア「シゴト情報fan」に掲載された求人広告から、下記条件の求人広告を除き集計。(除外対象)…人材派遣業 / 接客を含む酒類提供職種
 - ・2016年5月データより市況感に合わせたサンプル数に変更。
 - 過去のデータについても再集計を行っている。
 - ・2017年9月データより、anサイト職種マスターリニューアルに伴い、職種詳細の集計を一部統廃合。
 - ・2017年11月データより、営業系を専門職系に統合。

◆集計対象エリア

- ・関東…茨城県・栃木県・群馬県・埼玉県・千葉県・東京都・神奈川県

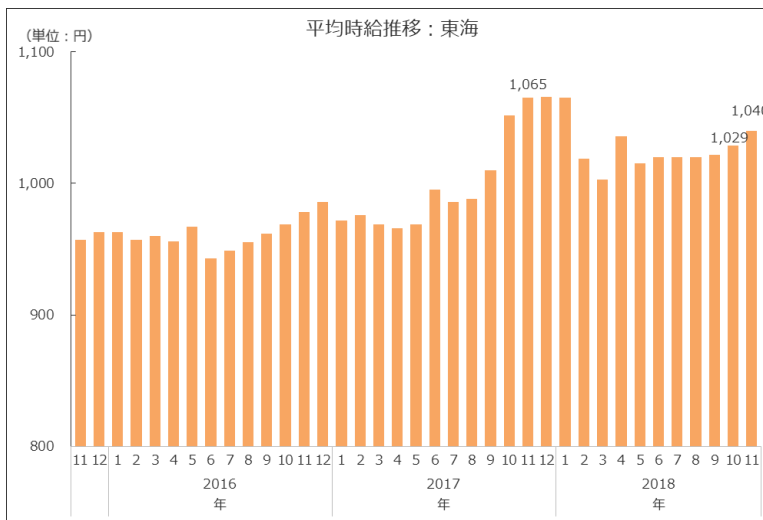
2 平均時給調査 <エリア別詳細：東海エリア>

付表1) 2018年11月 東海 職種別平均時給

大分類	職種詳細	2018年11月	前月	前年同月	大分類	職種詳細	2018年11月	前月	前年同月	
専門職系	看護師	¥1,585 ▲	¥1,580 ▲	¥1,457 ▲	フード系	バーテンダー	¥1,233 ▲	¥1,106 ▲	¥1,119 ▲	
	歯科助手・衛生士	¥1,233 ▲	¥1,208 ▲	¥1,052 ▲		レストラン	¥981 ▲	¥978 ▲	¥973 ▲	
	福祉・介護・保育	¥1,151 ▲	¥1,131 ▲	¥1,099 ▲		厨房・キッチン	¥956 ▲	¥947 ▲	¥942 ▲	
	薬剤師	-	-	-		デリバリー	¥1,027 ▲	¥1,021 ▲	¥927 ▲	
	その他医療・福祉・介護系	¥1,008 ▲	¥979 ▲	¥1,000 ▲		その他フード系	¥942 ▼	¥944 ▲	¥907 ▲	
	デザイナー	-	-	-		フード系	¥980 ▲	¥978 ▲	¥970 ▲	
	WEBデザイナー	¥1,056 ▼	¥1,250 ▲	¥941 ▲	サービス系	カラオケ・漫画喫茶	¥970 ▼	¥972 ▲	¥911 ▲	
	編集・制作	¥1,038 ▲	¥1,029 ▲	¥1,012 ▲		ゲーム・パチンコ	¥1,317 ▲	¥1,297 ▲	¥1,290 ▲	
	マスコミ	-	-	-		施設スタッフ	¥938 ▲	¥924 ▼	¥945 ▲	
	その他クリエイティブ系	-	-	-		ガソリンスタンド	¥964 ▼	¥1,003 ▼	¥997 ▼	
	家庭教師	¥1,500	-	-		キャンペーン・PR	¥1,211 ▲	¥994 ▼	¥1,349 ▼	
	塾講師	¥1,126 ▼	¥1,128 ▼	¥1,255 ▼		警備	¥990 ▲	¥973 ▼	¥1,072 ▼	
	その他講師・インストラクター系	¥964 ▼	¥1,253 ▼	¥988 ▼		店舗スタッフ	¥916 ▲	¥904 ▼	¥926 ▼	
	エンジニア	-	-	-		ホテル・トラベル	¥982 ▲	¥961 ▲	¥979 ▲	
	サポート	-	-	-		プライダスタッフ	¥1,124 ▲	¥1,070 ▼	¥1,321 ▼	
	プログラマー	-	-	-		その他サービス系	¥1,152 ▼	¥1,171 ▲	¥996 ▲	
	その他エンジニア・プログラマー系	¥1,200 ▲	¥1,105 ▲	-		エステ・マッサージ	¥1,544 ▲	¥1,163 ▲	¥1,373 ▲	
	建築・土木	¥1,302 ▼	¥1,446 ▲	¥1,230 ▲		理容・美容	¥1,015 ▲	¥1,052 ▼	¥1,077 ▼	
	その他バフワワーク系	¥1,100 ▲	¥971 ▲	¥1,021 ▲		受付・フロント	¥960 ▼	¥969 ▲	¥935 ▲	
	営業・企画営業	¥1,213 ▼	¥1,343 ▲	¥1,114 ▲	ネイル・アイデザイナー	¥938 ▲	¥890 ▲	¥875 ▲		
	その他専門・技術職(資格を有するもの)	-	-	-	サービス系	¥1,081 ▲	¥1,047 ▼	¥1,086 ▼		
	専門職系		¥1,176 ▲	¥1,174 ▲	¥1,090 ▲	運輸職系	新聞配達	¥1,280 ▼	¥1,292 ▼	¥1,301 ▼
	事務系	受付・秘書	¥967 ▼	¥996 ▲	¥930 ▲		配送・郵便・運転手	¥1,106 ▼	¥1,155 ▲	¥1,058 ▲
事務・アシスタント		¥973 ▲	¥956 ▲	¥952 ▲	引越スタッフ		¥1,000 ▼	¥1,228 ▼	¥1,300 ▼	
コールセンター		¥1,255 ▲	¥1,220 ▲	¥1,239 ▲	運輸職系	¥1,164 ▼	¥1,188 ▲	¥1,150 ▲		
その他オフィスワーク系		-	-	-	技能・労務系	仕分け・梱包・商品管理	¥1,091 ▲	¥1,058 ▼	¥1,288 ▼	
事務系	¥1,019 ▲	¥992 ▲	¥1,011 ▲	清掃		¥976 ▲	¥962 ▲	¥939 ▲		
販売系	コンビニスタッフ	¥912 ▼	¥921 ▼	¥917 ▼		製造工	¥1,189 ▼	¥1,208 ▼	¥1,193 ▼	
	アパレル販売	¥1,023 ▼	¥1,028 ▲	¥997 ▲		イベント設営・運搬	¥1,327 ▲	¥1,247 ▲	¥1,209 ▲	
	携帯ショップ・家電販売	¥1,563 ▲	¥1,090 ▲	¥1,532 ▲	フォークリフト等(有資格)	¥1,156 ▼	¥1,256 ▲	¥1,118 ▼		
	フード販売	¥982 ▲	¥971 ▼	¥992 ▼	技能・労務系	¥1,112 ▲	¥1,094 ▼	¥1,211 ▼		
	その他販売系	¥968 ▼	¥978 ▲	¥934 ▼	総計	¥1,040 ▲	¥1,029 ▼	¥1,065 ▼		
販売系	¥982 ▲	¥974 ▼	¥1,008 ▼	※単位:円 サンプル数10未満は“-”表示						

付表2) 2018年11月 東海 職種別平均時給 高時給BEST5

順位	職種詳細	2018年11月
1	看護師	¥1,585
2	携帯ショップ・家電販売	¥1,563
3	エステ・マッサージ	¥1,544
4	家庭教師	¥1,500
5	イベント設営・運搬	¥1,327



【東海エリア平均時給：調査概要】

- ◆集計対象広告
 - ・弊社発行のアルバイト系求人メディア「シゴト情報fan」に掲載された求人広告から、下記条件の求人広告を除き集計。(除外対象)…人材派遣業 / 接客を含む酒類提供職種
 - ・2016年5月データより市況感に合わせたサンプル数に変更。
 - 過去のデータについても再集計を行っている。
 - ・2017年9月データより、anサイト職種マスターニューアルに伴い、職種詳細の集計を一部統廃合。
 - ・2017年11月データより、営業系を専門職系に統合。

- ◆集計対象エリア
 - ・東海…岐阜県・静岡県・愛知県・三重県

2 平均時給調査 <エリア別詳細：関西エリア>

付表1) 2018年11月 関西 職種別平均時給

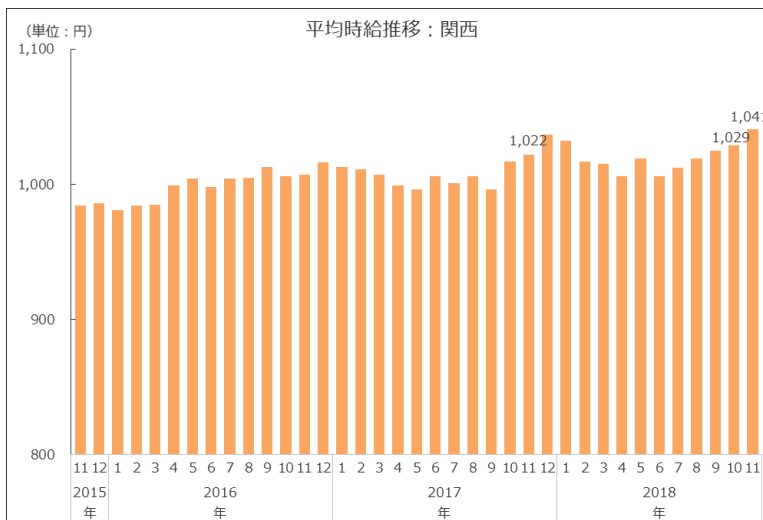
大分類	職種詳細	2018年11月	前月	前年同月	
専門職系	看護師	¥1,784	▼ ¥1,820	▼ ¥1,818	
	歯科助手・衛生士	¥1,175	▼ ¥1,197	▲ ¥1,064	
	福祉・介護・保育	¥1,169	▼ ¥1,188	▲ ¥1,082	
	薬剤師	¥2,000	▲ ¥2,000	▼ ¥2,059	
	その他医療・福祉・介護系	¥973	▼ ¥1,003	-	
	デザイナー	¥1,148	▼ ¥1,359	-	
	WEBデザイナー	¥1,034	▼ ¥1,071	▲ ¥993	
	編集・制作	¥1,049	▲ ¥973	▼ ¥1,055	
	マスコミ	¥950	▼ ¥1,100	▼ ¥1,605	
	その他クリエイティブ系	¥1,000	-	-	
	家庭教師	-	-	-	
	塾講師	¥1,340	▼ ¥1,692	▼ ¥2,485	
	その他講師・インストラクター系	¥1,051	▼ ¥1,077	▲ ¥1,003	
	エンジニア	-	-	-	
	サポート	¥920	▲ ¥902	-	
	プログラマー	¥1,090	▲ ¥940	-	
	その他エンジニア・プログラマー系	¥1,067	▲ ¥1,043	-	
	建築・土木	¥1,388	▲ ¥1,294	▲ ¥1,182	
	その他バロフルワーク系	-	-	-	
	営業・企画営業	¥1,130	▲ ¥1,128	▲ ¥1,023	
	その他専門・技術職(資格を有するもの)	¥1,078	▲ ¥1,039	-	
	専門職系		¥1,187	▼ ¥1,217	▲ ¥1,119
	事務系	受付・秘書	¥969	▼ ¥972	▲ ¥943
		事務・アシスタント	¥1,028	▲ ¥973	▲ ¥977
		コールセンター	¥1,278	▲ ¥1,246	▼ ¥1,291
		その他オフィスワーク系	¥1,200	▲ ¥1,076	▲ ¥1,141
事務系		¥1,071	▲ ¥1,014	▼ ¥1,083	
販売系	コンビニスタッフ	¥924	▲ ¥915	▲ ¥912	
	アパレル販売	¥998	▲ ¥987	▲ ¥967	
	携帯ショップ・家電販売	¥1,357	▲ ¥1,245	▲ ¥1,250	
	フード販売	¥1,006	▲ ¥982	▲ ¥930	
	その他販売系	¥976	▼ ¥983	▲ ¥959	
販売系		¥987	▲ ¥972	▲ ¥985	

大分類	職種詳細	2018年11月	前月	前年同月
フード系	バーテンダー	¥1,385	▲ ¥1,327	▲ ¥1,304
	レストラン	¥983	▲ ¥978	▲ ¥953
	厨房・キッチン	¥946	▼ ¥954	▲ ¥927
	デリバリー	¥1,032	▲ ¥1,022	▲ ¥931
	その他フード系	¥1,000	▼ ¥1,001	▲ ¥965
フード系		¥985	▲ ¥979	▲ ¥958
サービス系	カラオケ・漫画喫茶	¥991	▼ ¥1,263	▲ ¥952
	ゲーム・パチンコ	¥1,225	▲ ¥1,216	▲ ¥1,202
	施設スタッフ	¥954	▲ ¥948	▼ ¥955
	ガソリンスタンド	¥1,020	▲ ¥994	▲ ¥940
	キャンペーン・PR	¥1,488	▲ ¥1,288	▼ ¥1,629
	警備	¥1,174	▲ ¥1,161	▲ ¥944
	店舗スタッフ	¥945	▼ ¥990	▲ ¥897
	ホテル・トラベル	¥986	▼ ¥988	▲ ¥982
	プライダルスーツ	¥1,230	▲ ¥1,162	▼ ¥1,238
	その他サービス系	¥1,015	▼ ¥1,071	▼ ¥1,133
	エステ・マッサージ	¥1,360	▲ ¥1,213	▲ ¥1,145
	理容・美容	¥1,239	▲ ¥1,221	▲ ¥1,109
	受付・フロント	¥961	▲ ¥954	▲ ¥983
	ネイル・アイデザイナー	¥984	▼ ¥1,012	▲ ¥960
サービス系		¥1,118	▲ ¥1,100	▲ ¥1,077
運輸職系	新聞配達	¥1,153	▲ ¥1,114	▼ ¥1,226
	配送・郵便・運転手	¥1,068	▼ ¥1,102	▲ ¥1,011
	引越スタッフ	¥1,300	▲ ¥1,300	▲ ¥1,283
運輸職系		¥1,120	▲ ¥1,113	▼ ¥1,134
技能・労務系	仕分け・梱包・商品管理	¥1,016	▲ ¥1,004	▲ ¥972
	清掃	¥1,002	▲ ¥993	▲ ¥955
	製造工	¥1,032	▼ ¥1,041	▼ ¥1,105
	イベント設営・運搬	¥1,163	▲ ¥1,131	▼ ¥1,255
	フォークリフト等(有資格)	¥1,204	▼ ¥1,217	▼ ¥1,241
技能・労務系		¥1,028	▲ ¥1,015	▲ ¥1,002
総計		¥1,041	▲ ¥1,029	▲ ¥1,022

※単位:円 サンプル数10未満は“-”表示

付表2) 2018年11月 関西 職種別平均時給 高時給BEST5

順位	職種詳細	2018年11月
1	薬剤師	¥2,000
2	看護師	¥1,784
3	キャンペーン・PR	¥1,488
4	建築・土木	¥1,388
5	バーテンダー	¥1,385



【関西エリア平均時給：調査概要】

- ◆集計対象広告
 - ・弊社発行のアルバイト求人メディア シゴト情報「an」に掲載された求人広告から、下記条件の求人広告を除き集計。(除外対象)…人材派遣業 / 接客を含む酒類提供職種
 - ・2016年5月データより市況感に合わせたサンプル数に変更。
 - 過去のデータについても再集計を行っている。
 - ・2017年9月データより、anサイト職種マスターニューアルに伴い、職種詳細の集計を一部統廃合。
 - ・2017年11月データより、営業系を専門職系に統合。

◆集計対象エリア

- ・関西…滋賀県・京都府・大阪府・兵庫県・奈良県・和歌山県

2 平均時給調査 <エリア別詳細：九州エリア>

付表1) 2018年11月 九州・沖縄 職種別平均時給

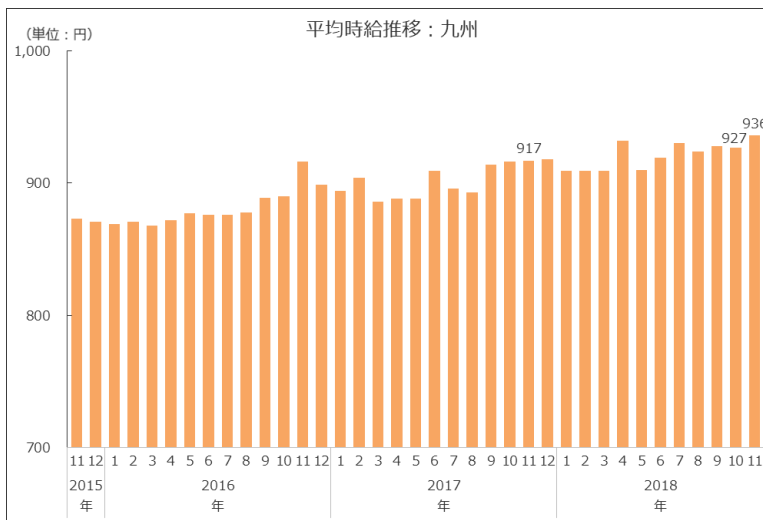
大分類	職種詳細	2018年11月	前月	前年同月	
専門職系	看護師	¥1,307	-	▲ ¥1,000	
	歯科助手・衛生士	¥1,076	▼ ¥1,106	▼ ¥1,197	
	福祉・介護・保育	¥1,117	▼ ¥1,143	▲ ¥1,017	
	薬剤師	¥1,800	-	-	
	その他医療・福祉・介護系	¥893	▼ ¥900	▲ ¥813	
	デザイナー	-	-	-	
	WEBデザイナー	¥1,200	▲ ¥1,056	▲ ¥968	
	編集・制作	¥914	▼ ¥949	▲ ¥900	
	マスコミ	¥909	▼ ¥928	-	
	その他クリエイティブ系	¥1,000	▲ ¥963	-	
	家庭教師	-	-	-	
	塾講師	¥1,074	-	▼ ¥1,800	
	その他講師・インストラクター系	¥926	▲ ¥891	▲ ¥917	
	エンジニア	-	-	-	
	サポート	¥878	▲ ¥872	▲ ¥836	
	プログラマー	-	-	-	
	その他エンジニア・プログラマー系	¥897	-	-	
	建築・土木	¥1,348	▼ ¥1,349	▲ ¥1,183	
	その他バロフルワーク系	-	-	-	
	営業・企画営業	¥1,000	▲ ¥1,000	▼ ¥1,071	
	その他専門・技術職(資格を有するもの)	¥895	▼ ¥909	▲ ¥850	
	専門職系		¥1,073	▼ ¥1,088	▲ ¥1,048
	事務系	受付・秘書	¥894	▲ ¥870	▲ ¥887
事務・アシスタント		¥926	▲ ¥908	▲ ¥885	
コールセンター		¥1,107	▲ ¥1,092	▲ ¥1,080	
その他オフィスワーク系		-	-	-	
事務系		¥981	▲ ¥967	▼ ¥989	
販売系	コンビニスタッフ	¥840	▲ ¥831	▲ ¥808	
	アパレル販売	¥926	▲ ¥916	▲ ¥902	
	携帯ショップ・家電販売	¥953	▲ ¥935	▼ ¥1,046	
	フード販売	¥913	▲ ¥872	▲ ¥852	
	その他販売系	¥891	▲ ¥890	▲ ¥855	
販売系		¥892	▲ ¥876	▲ ¥867	

大分類	職種詳細	2018年11月	前月	前年同月
フード系	バーテンダー	¥1,248	▲ ¥1,218	▲ ¥1,004
	レストラン	¥902	▲ ¥900	▲ ¥870
	厨房・キッチン	¥854	▲ ¥854	▲ ¥854
	デリバリー	¥900	▼ ¥955	▲ ¥844
	その他フード系	¥1,037	▲ ¥921	▲ ¥831
フード系		¥906	▲ ¥902	▲ ¥869
サービス系	カラオケ・漫画喫茶	¥866	▼ ¥869	▲ ¥836
	ゲーム・パチンコ	¥1,085	▲ ¥1,082	▲ ¥1,040
	施設スタッフ	¥874	▲ ¥873	▲ ¥814
	ガソリンスタンド	¥860	▼ ¥919	▲ ¥827
	キャンペーン・PR	¥986	▲ ¥944	▲ ¥962
	警備	¥850	▲ ¥850	-
	店舗スタッフ	¥868	▲ ¥846	▲ ¥864
	ホテル・トラベル	¥937	▲ ¥925	▲ ¥896
	プライダスタッフ	¥1,208	▲ ¥1,136	▲ ¥1,168
	その他サービス系	¥840	▲ ¥821	▲ ¥840
	エステ・マッサージ	¥1,265	▲ ¥1,179	▲ ¥1,104
	理容・美容	¥1,033	▲ ¥890	▼ ¥1,098
	受付・フロント	¥917	▲ ¥907	▲ ¥851
	ネイル・アイデザイナー	-	-	-
サービス系		¥972	▲ ¥963	▲ ¥941
運輸職系	新聞配達	-	-	-
	配送・郵便・運転手	¥985	▲ ¥961	▲ ¥946
	引越スタッフ	-	-	-
運輸職系		¥985	▲ ¥963	▼ ¥1,015
技能・労務系	仕分け・梱包・商品管理	¥962	▲ ¥958	▼ ¥981
	清掃	¥931	▲ ¥920	▲ ¥880
	製造工	¥1,030	▲ ¥1,006	▲ ¥986
	イベント設営・運搬	¥1,093	▲ ¥953	▼ ¥1,233
	フォークリフト等(有資格)	-	-	-
技能・労務系		¥987	▲ ¥958	▲ ¥978
総計		¥936	▲ ¥927	▲ ¥917

※単位:円 サンプル数10未満は“-”表示

付表2) 2018年11月 九州・沖縄 職種別平均時給 高時給BEST5

順位	職種詳細	2018年11月
1	薬剤師	¥1,800
2	建築・土木	¥1,348
3	看護師	¥1,307
4	エステ・マッサージ	¥1,265
5	バーテンダー	¥1,248



【九州エリア平均時給：調査概要】

- ◆集計対象広告
 - ・弊社発行のアルバイト系求人メディア シゴト情報「an」に掲載された求人広告から、下記条件の求人広告を除き集計。(除外対象)…人材派遣業 / 接客を含む酒類提供職種
 - ・2016年5月データより市況感に合わせたサンプル数に変更。
 - 過去のデータについても再集計を行っている。
 - ・2017年9月データより、anサイト職種マスターリニューアルに伴い、職種詳細の集計を一部統廃合。
 - ・2017年11月データより、営業系を専門職系に統合。

- ◆集計対象エリア
 - ・九州・沖縄…福岡県・佐賀県・長崎県・熊本県・大分県・宮崎県・鹿児島県・沖縄県