

# an 平均時給レポート (2018年11月発行号)

～求人募集時の平均給与・エリア別格差・月毎の変動等～

## Contents

1	平均時給調査 <全国・エリア別概要>	2018年10月	P1
2	平均時給調査 <エリア別詳細> (職種詳細別：平均時給、高時給BEST5)	2018年10月	
	・全国		P2
	・北海道エリア		P3
	・関東エリア		P4
	・東海エリア		P5
	・関西エリア		P6
	・九州エリア		P7

### 【調査概要】

#### ◆集計対象広告

- ・弊社発行のアルバイト系求人メディア シゴト情報「an」に掲載された求人広告から、下記条件の求人広告を除き集計。  
(除外対象)・・・人材派遣業 / 接客を含む酒類提供職種
- ・2016年5月データより市況感に合わせたサンプル数に変更。  
過去のデータについても再集計を行っている。
- ・2017年9月データより、anサイト職種マスターに併い、職種詳細の集計を一部統合発表。
- ・2017年11月データより、営業系を専門職系に統合。

#### ◆集計対象エリア

- ・全国計・・・下記5エリア合算
- ・北海道・・・北海道
- ・関東・・・茨城県・栃木県・群馬県・埼玉県・千葉県・東京都・神奈川県
- ・東海・・・岐阜県・静岡県・愛知県・三重県
- ・関西・・・滋賀県・京都府・大阪府・兵庫県・奈良県・和歌山県
- ・九州・沖縄・・・福岡県・佐賀県・長崎県・熊本県・大分県・宮崎県・鹿児島県・沖縄県

法人のお客様向けメルマガ「anレポート通信」配信中！  
市場・求職者動向など、採用・育成に役立つ情報をお届けします。  
メルマガ登録・プレゼントの詳細は、anレポートTOPから  
[http://weban.jp/contents/an\\_report/](http://weban.jp/contents/an_report/)

anレポート 検索

# 1 平均時給調査 <全国・エリア別 概要>

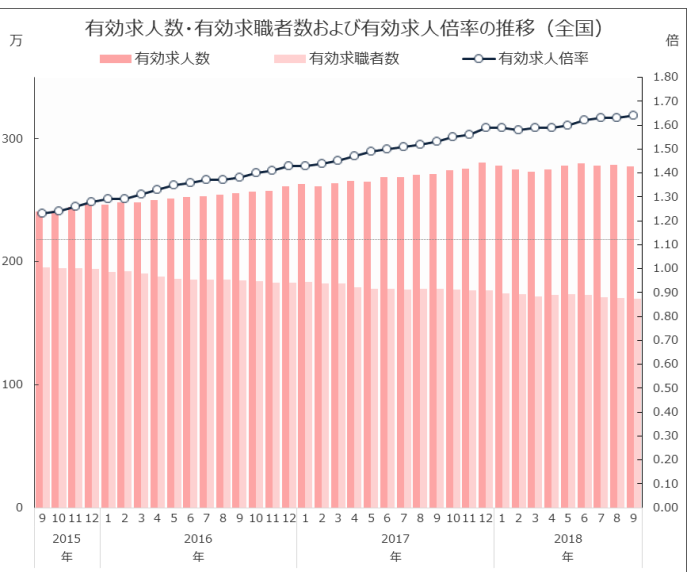
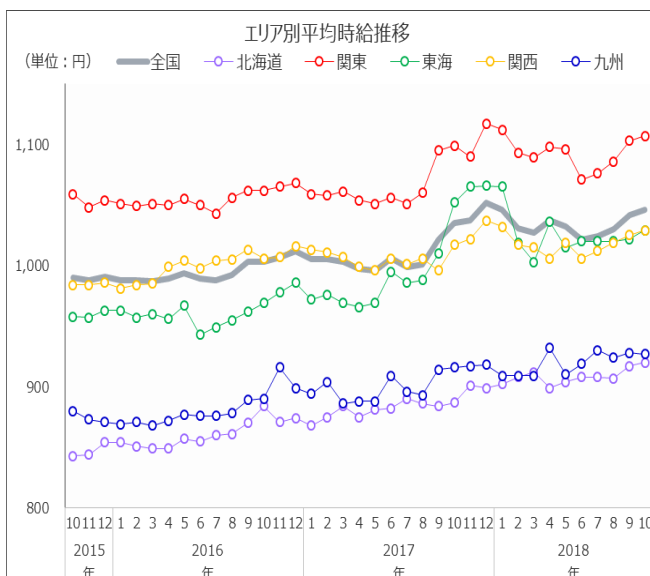
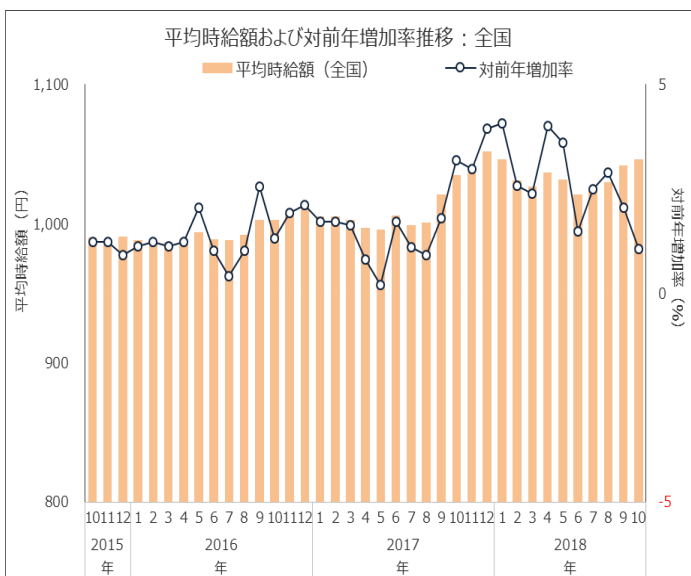
## ～10月の全国平均時給は1,046円。前月より4円プラス～

2018年10月の全国平均時給は1,046円(前月1,042円、前年同月1,035円)で前月より4円プラス(前月比は0.4%プラス)、前年同月より11円プラス(前年同月比は1.1%プラス)となった。エリア別では「関東エリア」が1,107円で最も高く、次いで「関西エリア」「東海エリア」が1,029円。職種別では「専門職系」が1,259円で最も高く、次いで「運輸職系」が1,190円、「サービス系」が1,071円となった。

付表) 2018年10月：職種別平均時給

金額単位：円

職種	北海道			関東			東海			関西			九州			エリア計		
	平均時給	前月増加率	前年増加率	平均時給	前月増加率	前年増加率	平均時給	前月増加率	前年増加率	平均時給	前月増加率	前年増加率	平均時給	前月増加率	前年増加率	平均時給	前月増加率	前年増加率
専門職系	¥1,041	-0.4%	8.0%	¥1,353	0.1%	2.1%	¥1,174	2.5%	2.6%	¥1,217	1.1%	7.9%	¥1,088	-0.6%	1.3%	¥1,259	0.2%	4.3%
事務系	¥1,003	1.9%	2.0%	¥1,142	1.3%	-0.3%	¥992	-2.4%	-1.6%	¥1,014	0.8%	-4.5%	¥967	1.8%	-1.6%	¥1,056	0.8%	-1.9%
販売系	¥875	1.2%	3.1%	¥1,009	0.1%	-3.9%	¥974	0.9%	0.8%	¥972	1.8%	0.1%	¥876	0.8%	3.4%	¥972	0.8%	0.1%
フード系	¥890	0.6%	3.5%	¥1,074	0.6%	2.5%	¥978	-0.9%	0.6%	¥979	-0.1%	2.1%	¥902	-1.0%	2.9%	¥1,007	-0.1%	2.4%
サービス系	¥949	0.5%	6.6%	¥1,116	1.7%	3.4%	¥1,047	3.6%	-2.1%	¥1,100	0.5%	2.2%	¥963	0.8%	3.0%	¥1,071	1.7%	2.7%
運輸職系	¥940	-8.5%	6.7%	¥1,345	8.0%	13.3%	¥1,188	0.0%	5.7%	¥1,113	-1.7%	-1.2%	¥963	-8.7%	-6.2%	¥1,190	0.2%	6.1%
技能・労務系	¥913	2.7%	4.8%	¥1,081	1.4%	2.9%	¥1,094	2.0%	-7.3%	¥1,015	0.3%	2.4%	¥958	0.6%	-1.7%	¥1,043	1.0%	-0.3%
総計	¥920	0.3%	3.7%	¥1,107	0.4%	0.7%	¥1,029	0.7%	-2.2%	¥1,029	0.4%	1.2%	¥927	-0.1%	1.2%	¥1,046	0.4%	1.1%



厚生労働省発表2018年9月の全国の有効求人倍率(季節調整値)は1.64倍と前月から0.1%プラス。有効求人数(季節調整値)は前月より0.4%マイナス、有効求職者数(季節調整値)は前月より0.6%マイナスとなった。

**【全国平均時給：調査概要】**

- ◆集計対象広告
  - ・弊社発行のアルバイト系求人メディア シゴト情報「an」に掲載された求人広告から、下記条件の求人広告を除き集計。
    - (除外対象)・・・人材派遣業 / 接客を含む酒類提供職種
  - ・2016年5月データより市況感に合わせたサンプル数に変更。過去のデータについても再集計を行っている。
  - ・2017年9月データより、anサイト職種マスタリニューアルに伴い、職種詳細の集計を一部統廃合。
  - ・2017年11月データより、営業系を専門職系に統合。
- ◆集計対象エリア
  - ・全国計・・・下記5エリア合算
  - ・北海道・・・北海道
  - ・関東・・・茨城県・栃木県・群馬県・埼玉県・千葉県・東京都・神奈川県
  - ・東海・・・岐阜県・静岡県・愛知県・三重県
  - ・関西・・・滋賀県・京都府・大阪府・兵庫県・奈良県・和歌山県
  - ・九州・沖縄・・・福岡県・佐賀県・長崎県・熊本県・大分県・宮崎県・鹿児島県・沖縄県

**【有効求人数、有効求職者数、有効求人倍率について】**

- ・厚生労働省発表時の季節調整値を使用。
- ※平成29年1月以降の数値は、平成30年1月データ発表分より新季節指数により改訂されている。

## 2 平均時給調査 <エリア別詳細：全国>

付表1) 2018年10月 全国 職種別平均時給

大分類	職種詳細	2018年10月	前月	前年同月
専門職系	看護師	¥1,790 ▲	¥1,774 ▲	¥1,693 ▲
	歯科助手・衛生士	¥1,200 ▲	¥1,196 ▲	¥1,091 ▲
	福祉・介護・保育	¥1,179 ▲	¥1,162 ▲	¥1,129 ▲
	薬剤師	¥2,076 ▼	¥2,145 ▲	-
	その他医療・福祉・介護系	¥1,048 ▲	¥1,020 ▲	¥962 ▲
	デザイナー	¥1,137 ▼	¥1,178 ▲	-
	WEBデザイナー	¥1,132 ▲	¥1,098 ▲	¥1,005 ▲
	編集・制作	¥1,060 ▲	¥1,032 ▲	¥1,033 ▲
	マスコミ	¥1,516 ▼	¥1,675 ▼	¥1,763 ▼
	その他クリエイティブ系	¥984 ▼	¥985 ▼	¥1,767 ▼
	家庭教師	-	-	-
	塾講師	¥2,051 ▲	¥2,008 ▲	¥1,812 ▲
	その他講師・インストラクター系	¥1,113 ▼	¥1,135 ▲	¥1,012 ▲
	エンジニア	¥1,200 ▲	¥1,200 ▲	¥1,500 ▲
	サポート	¥991 ▼	¥1,005 ▲	¥1,137 ▼
	プログラマー	¥1,009 ▼	¥1,079 ▼	¥1,238 ▼
	その他エンジニア・プログラマー系	¥1,145 ▲	¥1,088 ▲	¥999 ▲
	建築・土木	¥1,328 ▲	¥1,122 ▲	¥1,138 ▲
	その他パワフルワーク系	¥955 ▲	¥897 ▲	¥847 ▲
	営業・企画営業	¥1,088 ▼	¥1,171 ▼	¥1,112 ▼
	その他専門・技術職(資格を有するもの)	¥1,146 ▼	¥1,175 ▲	¥970 ▲
<b>専門職系</b>		<b>¥1,259 ▲</b>	<b>¥1,257 ▲</b>	<b>¥1,207 ▲</b>
事務系	受付・秘書	¥978 ▲	¥958 ▲	¥951 ▲
	事務・アシスタント	¥1,015 ▲	¥1,013 ▲	¥1,014 ▲
	コールセンター	¥1,215 ▲	¥1,187 ▲	¥1,201 ▲
	その他オフィスワーク系	¥1,114 ▼	¥1,181 ▼	¥1,213 ▼
<b>事務系</b>		<b>¥1,056 ▲</b>	<b>¥1,048 ▼</b>	<b>¥1,076 ▲</b>
販売系	コンビニスタッフ	¥934 ▲	¥921 ▲	¥904 ▲
	アパレル販売	¥988 ▼	¥1,000 ▲	¥973 ▲
	携帯ショップ・家電販売	¥1,164 ▲	¥1,087 ▼	¥1,295 ▼
	フード販売	¥989 ▲	¥984 ▲	¥932 ▲
	その他販売系	¥980 ▲	¥972 ▲	¥931 ▲
<b>販売系</b>		<b>¥972 ▲</b>	<b>¥964 ▲</b>	<b>¥971 ▲</b>

大分類	職種詳細	2018年10月	前月	前年同月
フード系	バーテンダー	¥1,317 ▲	¥1,283 ▲	¥1,312 ▲
	レストラン	¥1,002 ▼	¥1,004 ▲	¥977 ▲
	厨房・キッチン	¥983 ▲	¥982 ▲	¥965 ▲
	デリバリー	¥1,075 ▲	¥1,054 ▲	¥1,025 ▲
	その他フード系	¥1,013 ▲	¥1,010 ▲	¥976 ▲
<b>フード系</b>		<b>¥1,007 ▼</b>	<b>¥1,008 ▲</b>	<b>¥983 ▲</b>
サービス系	カラオケ・漫画喫茶	¥931 ▲	¥926 ▲	¥904 ▲
	ゲーム・パチンコ	¥1,206 ▲	¥1,200 ▲	¥1,167 ▲
	施設スタッフ	¥954 ▼	¥976 ▲	¥936 ▲
	ガソリンスタンド	¥1,037 ▲	¥988 ▲	¥979 ▲
	キャンペーン・PR	¥1,281 ▲	¥1,212 ▼	¥1,486 ▼
	警備	¥1,090 ▼	¥1,132 ▲	¥990 ▲
	店舗スタッフ	¥947 ▲	¥937 ▲	¥920 ▲
	ホテル・トラベル	¥987 ▲	¥982 ▲	¥966 ▲
	プライダルスタッフ	¥1,240 ▲	¥1,123 ▲	¥1,114 ▲
	その他サービス系	¥1,040 ▼	¥1,065 ▼	¥1,125 ▼
	エステ・マッサージ	¥1,136 ▲	¥1,102 ▲	¥1,123 ▲
	理容・美容	¥1,119 ▲	¥1,105 ▲	¥1,020 ▲
	受付・フロント	¥991 ▲	¥981 ▲	¥962 ▲
	ネイル・アイデザイナー	¥1,024 ▲	¥972 ▲	¥942 ▲
<b>サービス系</b>		<b>¥1,071 ▲</b>	<b>¥1,053 ▲</b>	<b>¥1,043 ▲</b>
運輸職系	新聞配達	¥1,183 ▼	¥1,236 ▲	¥1,177 ▲
	配送・郵便・運転手	¥1,183 ▲	¥1,169 ▲	¥1,042 ▲
	引越スタッフ	¥1,306 ▲	¥1,303 ▲	¥1,304 ▲
<b>運輸職系</b>		<b>¥1,190 ▲</b>	<b>¥1,188 ▲</b>	<b>¥1,122 ▲</b>
技能・労務系	仕分け・梱包・商品管理	¥1,038 ▲	¥1,028 ▲	¥1,052 ▼
	清掃	¥997 ▲	¥996 ▲	¥976 ▲
	製造工	¥1,076 ▲	¥1,061 ▲	¥1,083 ▼
	イベント設営・運搬	¥1,133 ▲	¥1,124 ▲	¥1,134 ▼
	フォークリフト等(有資格)	¥1,256 ▼	¥1,280 ▲	¥1,226 ▲
<b>技能・労務系</b>		<b>¥1,043 ▲</b>	<b>¥1,033 ▼</b>	<b>¥1,046 ▲</b>
<b>総計</b>		<b>¥1,046 ▲</b>	<b>¥1,042 ▲</b>	<b>¥1,035 ▲</b>

※単位:円 サンプル数10未満は“-”表示

付表2) 2018年10月 全国 職種別平均時給 高時給BEST5

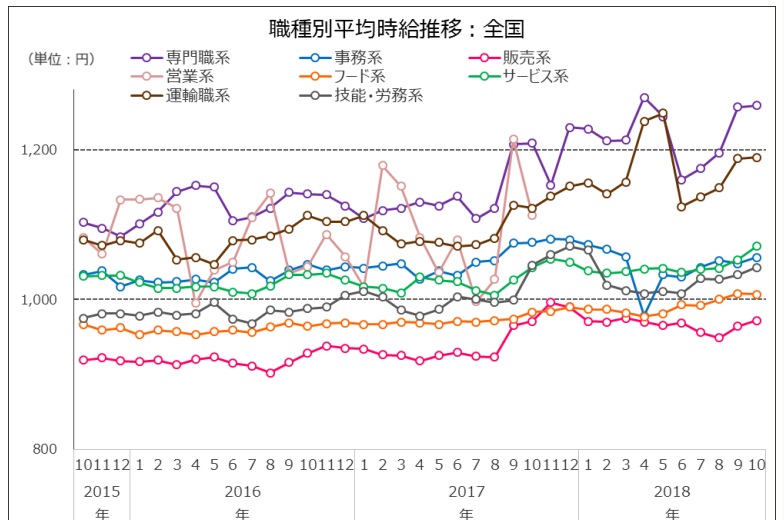
順位	職種詳細	2018年10月
1	薬剤師	¥2,076
2	塾講師	¥2,051
3	看護師	¥1,790
4	マスコミ	¥1,516
5	建築・土木	¥1,328

【全国平均時給：調査概要】

- ◆集計対象広告
  - ・弊社発行のアルバイト求人メディア シゴト情報「an」に掲載された求人広告から、下記条件の求人広告を除き集計。(除外対象)…人材派遣業 / 接客を含む酒類提供職種
  - ・2016年5月データより市況感に合わせたサンプル数に変更。
  - 過去のデータについても再集計を行っている。
  - ・2017年9月データより、anサイト職種マスタリニューアルに伴い、職種詳細の集計を一部統合。
  - ・2017年11月データより、営業系を専門職系に統合。

◆集計対象エリア

- ・全国計…下記5エリア合算
- ・北海道…北海道
- ・関東…茨城県・栃木県・群馬県・埼玉県・千葉県・東京都・神奈川県
- ・東海…岐阜県・静岡県・愛知県・三重県
- ・関西…滋賀県・京都府・大阪府・兵庫県・奈良県・和歌山県
- ・九州・沖縄…福岡県・佐賀県・長崎県・熊本県・大分県・宮崎県・鹿児島県・沖縄県



## 2 平均時給調査 <エリア別詳細：北海道エリア>

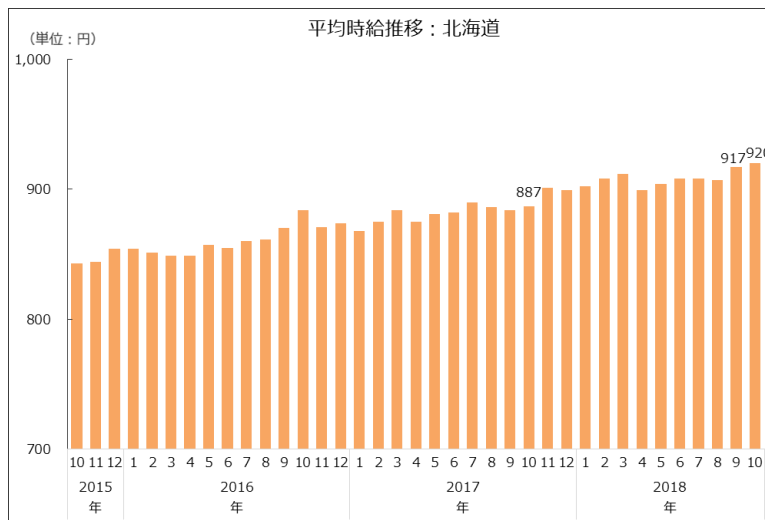
付表1) 2018年10月 北海道 職種別平均時給

大分類	職種詳細	2018年10月	前月	前年同月	大分類	職種詳細	2018年10月	前月	前年同月
専門職系	看護師	¥1,287	▼ ¥1,400	▲ ¥1,249	フード系	バーテンダー	¥986	▼ ¥1,166	▼ ¥1,224
	歯科助手・衛生士	¥1,102	▼ ¥1,119	▲ ¥1,048		レストラン	¥892	▲ ¥885	▲ ¥862
	福祉・介護・保育	¥1,029	■ ¥1,029	▲ ¥904		厨房・キッチン	¥869	▼ ¥870	▲ ¥841
	薬剤師	-	-	-		デリバリー	¥895	▲ ¥892	▲ ¥851
	その他医療・福祉・介護系	¥928	▲ ¥917	▲ ¥887		その他フード系	¥900	▲ ¥897	▲ ¥844
	デザイナー	¥950	-	-	フード系	¥890	▲ ¥885	▲ ¥860	
	WEBデザイナー	¥1,000	■ ¥1,000	▲ ¥816	サービス系	カラオケ・漫画喫茶	¥858	■ ¥858	▲ ¥843
	編集・制作	¥835	■ ¥835	-		ゲーム・パチンコ	¥1,090	▼ ¥1,100	▲ ¥1,002
	マスコミ	-	-	-		施設スタッフ	¥958	▲ ¥869	▲ ¥882
	その他クリエイティブ系	¥860	-	-		ガソリンスタンド	¥871	▲ ¥855	▲ ¥855
	家庭教師	-	-	-		キャンペーン・PR	¥961	-	▼ ¥1,200
	塾講師	-	-	-		警備	¥970	▼ ¥990	▲ ¥900
	その他講師・インストラクター系	¥982	▲ ¥901	▲ ¥858		店舗スタッフ	¥881	▲ ¥880	▲ ¥824
	エンジニア	-	-	-		ホテル・トラベル	¥914	▲ ¥873	▲ ¥866
	サポート	¥880	▼ ¥923	-		フライダールスタッフ	¥900	■ ¥900	▼ ¥976
	プログラマー	-	-	-		その他サービス系	¥1,000	■ ¥1,000	▲ ¥959
	その他エンジニア・プログラマー系	-	-	-		エステ・マッサージ	¥912	▼ ¥923	▲ ¥886
	建築・土木	¥1,000	-	▲ ¥940		理容・美容	¥925	▼ ¥942	▲ ¥881
	その他パワフルワーク系	-	-	-		受付・フロント	¥897	▲ ¥879	▲ ¥849
	営業・企画営業	¥900	▼ ¥1,037	-		ネイル・アイデザイナー	¥889	▼ ¥890	▼ ¥935
	その他専門・技術職(資格を有するもの)	-	-	-	サービス系	¥949	▲ ¥944	▲ ¥890	
専門職系	¥1,041	▼ ¥1,045	▲ ¥964	運輸職系	新聞配達	¥922	-	▲ ¥837	
事務系	受付・秘書	¥903	▲ ¥899		▲ ¥862	配送・郵便・運転手	¥944	▼ ¥1,039	▲ ¥900
	事務・アシスタント	¥898	▲ ¥896		■ ¥898	引越スタッフ	-	-	-
	コールセンター	¥1,088	▲ ¥1,084	▲ ¥1,030	運輸職系	¥940	▼ ¥1,027	▲ ¥881	
	その他オフィスワーク系	-	-	-	技能・労務系	仕分け・梱包・商品管理	¥900	▲ ¥892	▲ ¥854
事務系	¥1,003	▲ ¥984	▲ ¥983	清掃		¥865	▲ ¥864	▲ ¥833	
	販売系	コンビニスタッフ	¥849	▲ ¥841		▲ ¥829	製造工	¥944	▲ ¥887
アパレル販売		¥882	▲ ¥877	▼ ¥895		イベント設営・運搬	¥940	▼ ¥962	▼ ¥972
携帯ショップ・家電販売		¥874	▼ ¥953	▼ ¥1,029		フォークリフト等(有資格)	¥1,200	-	▲ ¥1,000
フード販売		¥892	▲ ¥877	▲ ¥821	技能・労務系	¥913	▲ ¥889	▲ ¥871	
その他販売系		¥896	▲ ¥878	▲ ¥831	総計	¥920	▲ ¥917	▲ ¥887	
販売系	¥875	▲ ¥865	▲ ¥849						

※単位:円 サンプル数10未満は“-”表示

付表2) 2018年10月 北海道 職種別平均時給 高時給BEST5

順位	職種詳細	2018年10月
1	看護師	¥1,287
2	フォークリフト等(有資格)	¥1,200
3	歯科助手・衛生士	¥1,102
4	ゲーム・パチンコ	¥1,090
5	コールセンター	¥1,088



【北海道エリア平均時給：調査概要】

- ◆集計対象広告
  - ・弊社発行のアルバイト系求人メディア シゴト情報「an」に掲載された求人広告から、下記条件の求人広告を除き集計。(除外対象)…人材派遣業 / 接客を含む酒類提供職種
  - ・2016年5月データより市況感に合わせたサンプル数に変更。
  - 過去のデータについても再集計を行っている。
  - ・2017年9月データより、anサイト職種マスターリニューアルに伴い、職種詳細の集計を一部統廃合。
  - ・2017年11月データより、営業系を専門職系に統合。

- ◆集計対象エリア
  - ・北海道…北海道

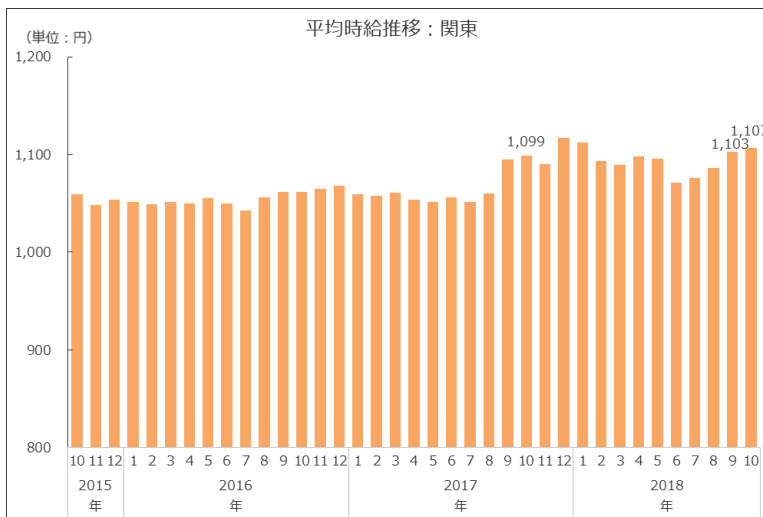
## 2 平均時給調査 <エリア別詳細：関東エリア>

付表1) 2018年10月 関東 職種別平均時給

大分類	職種詳細	2018年10月	前月	前年同月	大分類	職種詳細	2018年10月	前月	前年同月
専門職系	看護師	¥1,882 ▲	¥1,792 ▲	¥1,834 ▲	フード系	バーテンダー	¥1,396 ▲	¥1,385 ▲	¥1,364 ▲
	歯科助手・衛生士	¥1,249 ▼	¥1,261 ▲	¥1,110 ▲		レストラン	¥1,066 ▲	¥1,063 ▲	¥1,037 ▲
	福祉・介護・保育	¥1,220 ▲	¥1,178 ▲	¥1,208 ▲		厨房・キッチン	¥1,072 ▲	¥1,058 ▲	¥1,032 ▲
	薬剤師	¥2,200 ▼	¥2,204 ▲	-		デリバリー	¥1,124 ▲	¥1,115 ▲	¥1,086 ▲
	その他医療・福祉・介護系	¥1,117 ▲	¥1,100 ▲	¥1,041 ▲		その他フード系	¥1,050 ▲	¥1,036 ▼	¥1,108 ▼
	デザイナー	¥1,195 ▲	¥1,190 ▲	-	<b>フード系</b>	<b>¥1,074 ▲</b>	<b>¥1,068 ▲</b>	<b>¥1,048 ▲</b>	
	WEBデザイナー	¥1,169 ▲	¥1,165 ▲	¥1,040 ▲	サービス系	カラオケ・漫画喫茶	¥935 ▼	¥984 ▼	¥940 ▼
	編集・制作	¥1,143 ▲	¥1,110 ▲	¥1,078 ▲		ゲーム・パチンコ	¥1,234 ▼	¥1,236 ▲	¥1,204 ▲
	マスコミ	¥1,592 ▼	¥1,809 ▼	¥1,902 ▼		施設スタッフ	¥998 ▼	¥1,016 ▲	¥947 ▼
	その他クリエイティブ系	¥1,053 ▼	¥1,100 ▼	¥1,104 ▼		ガソリンスタンド	¥1,121 ▲	¥1,036 ▲	¥1,008 ▲
	家庭教師	-	-	-		キャンペーン・PR	¥1,818 ▲	¥1,775 ▲	¥1,499 ▲
	塾講師	¥2,103 ▲	¥2,057 ▲	¥1,873 ▲		警備	¥1,119 ▼	¥1,177 ▲	¥1,095 ▲
	その他講師・インストラクター系	¥1,151 ▼	¥1,218 ▲	¥1,046 ▲		店舗スタッフ	¥996 ▲	¥966 ▼	¥1,008 ▼
	エンジニア	¥1,200 ▼	¥1,200 ▼	¥1,500 ▼		ホテル・トラベル	¥1,017 ▲	¥1,007 ▲	¥993 ▼
	サポート	¥1,120 ▼	¥1,269 ▲	¥1,103 ▲		プライダルスタッフ	¥1,381 ▲	¥1,237 ▲	¥1,287 ▲
	プログラマー	¥1,049 ▼	¥1,203 ▼	¥1,238 ▼		その他サービス系	¥1,065 ▼	¥1,117 ▼	¥1,236 ▼
	その他エンジニア・プログラマー系	¥1,273 ▲	¥1,157 ▲	¥1,069 ▲		エステ・マッサージ	¥1,138 ▲	¥1,045 ▲	¥1,110 ▲
	建築・土木	¥1,322 ▲	¥1,097 ▲	¥1,158 ▲		理容・美容	¥1,134 ▼	¥1,134 ▲	¥1,112 ▲
	その他パワフルワーク系	-	-	-		受付・フロント	¥1,044 ▲	¥1,035 ▲	¥1,008 ▲
	営業・企画営業	¥1,028 ▼	¥1,172 ▼	¥1,117 ▼	ネイル・アイデザイナー	¥1,133 ▲	¥1,050 ▲	¥1,043 ▲	
その他専門・技術職(資格を有するもの)	¥1,303 ▲	¥1,256 ▲	¥1,236 ▲	<b>サービス系</b>	<b>¥1,116 ▲</b>	<b>¥1,097 ▲</b>	<b>¥1,079 ▲</b>		
<b>専門職系</b>	<b>¥1,353 ▲</b>	<b>¥1,351 ▲</b>	<b>¥1,325 ▲</b>	運輸職系	新聞配達	¥1,195 ▼	¥1,203 ▼	¥1,216 ▼	
事務系	受付・秘書	¥1,065 ▲	¥1,008 ▲		¥1,007 ▲	配送・郵便・運転手	¥1,359 ▲	¥1,240 ▲	¥1,109 ▲
	事務・アシスタント	¥1,096 ▲	¥1,089 ▲		¥1,084 ▲	引越スタッフ	¥1,356 ▲	¥1,342 ▼	¥1,360 ▼
	コールセンター	¥1,312 ▲	¥1,270 ▲	¥1,294 ▲	<b>運輸職系</b>	<b>¥1,345 ▲</b>	<b>¥1,245 ▲</b>	<b>¥1,187 ▲</b>	
	その他オフィスワーク系	¥1,133 ▼	¥1,260 ▼	¥1,251 ▼	技能・労務系	仕分け・梱包・商品管理	¥1,084 ▲	¥1,057 ▲	¥1,025 ▲
<b>事務系</b>	<b>¥1,142 ▲</b>	<b>¥1,127 ▼</b>	<b>¥1,146 ▼</b>	清掃		¥1,052 ▼	¥1,057 ▲	¥1,049 ▼	
販売系	コンビニスタッフ	¥1,003 ▲	¥984 ▲	¥973 ▲		製造工	¥1,053 ▲	¥1,020 ▲	¥1,073 ▼
	アパレル販売	¥1,036 ▼	¥1,061 ▼	¥1,038 ▼		イベント設営・運搬	¥1,170 ▼	¥1,235 ▲	¥1,121 ▲
	携帯ショップ・家電販売	¥1,304 ▲	¥1,168 ▼	¥1,389 ▲		フォークリフト等(有資格)	¥1,346 ▼	¥1,398 ▲	¥1,313 ▲
	フード販売	¥1,031 ▼	¥1,033 ▲	¥986 ▼	<b>技能・労務系</b>	<b>¥1,081 ▲</b>	<b>¥1,066 ▲</b>	<b>¥1,051 ▲</b>	
	その他販売系	¥1,008 ▲	¥1,001 ▲	¥973 ▼	<b>総計</b>	<b>¥1,107 ▲</b>	<b>¥1,103 ▲</b>	<b>¥1,099 ▲</b>	
<b>販売系</b>	<b>¥1,009 ▲</b>	<b>¥1,008 ▼</b>	<b>¥1,050 ▼</b>	※単位:円 サンプル数10未満は“-”表示					

付表2) 2018年10月 関東 職種別平均時給 高時給BEST5

順位	職種詳細	2018年10月
1	薬剤師	¥2,200
2	塾講師	¥2,103
3	看護師	¥1,882
4	キャンペーン・PR	¥1,818
5	マスコミ	¥1,592



【関東エリア平均時給：調査概要】

- ◆集計対象広告
  - ・弊社発行のアルバイト系求人メディア シゴト情報「an」に掲載された求人広告から、下記条件の求人広告を除き集計。(除外対象)…人材派遣業 / 接客を含む酒類提供職種
  - ・2016年5月データより市況感に合わせたサンプル数に変更。
  - 過去のデータについても再集計を行っている。
  - ・2017年9月データより、anサイト職種マスターリニューアルに伴い、職種詳細の集計を一部統合。
  - ・2017年11月データより、営業系を専門職系に統合。

◆集計対象エリア

- ・関東…茨城県・栃木県・群馬県・埼玉県・千葉県・東京都・神奈川県

## 2 平均時給調査 <エリア別詳細：東海エリア>

付表1) 2018年10月 東海 職種別平均時給

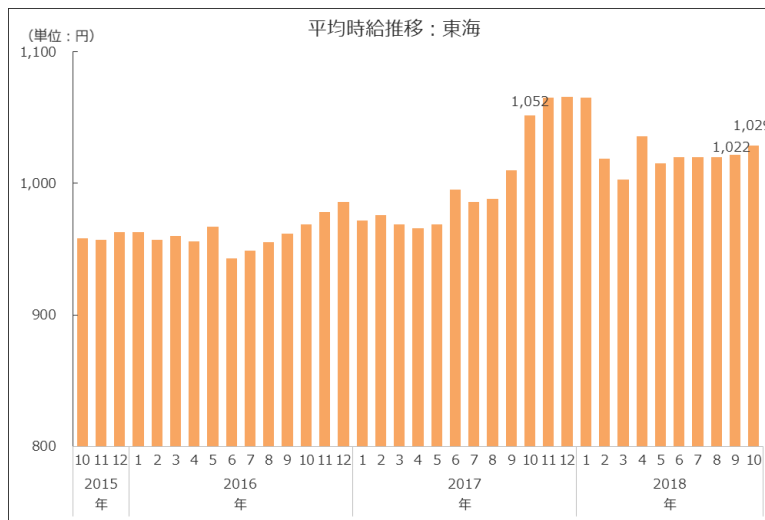
大分類	職種詳細	2018年10月	前月	前年同月
専門職系	看護師	¥1,580	▼ ¥1,595	▲ ¥1,517
	歯科助手・衛生士	¥1,208	▲ ¥1,076	▲ ¥1,014
	福祉・介護・保育	¥1,131	▼ ¥1,172	▲ ¥1,128
	薬剤師	¥2,000	-	-
	その他医療・福祉・介護系	¥979	▲ ¥908	▼ ¥1,000
	デザイナー	¥1,075	▲ ¥1,000	-
	WEBデザイナー	¥1,250	▲ ¥919	▲ ¥1,108
	編集・制作	¥1,029	▲ ¥1,001	▲ ¥941
	マスコミ	-	-	-
	その他クリエイティブ系	-	-	-
	家庭教師	-	-	-
	塾講師	¥1,128	▼ ¥1,486	▲ ¥1,122
	その他講師・インストラクター系	¥1,253	▲ ¥990	▲ ¥1,066
	エンジニア	-	-	-
	サポート	-	-	-
	プログラマー	-	-	-
	その他エンジニア・プログラマー系	¥1,105	▲ ¥1,058	▲ ¥871
	建築・土木	¥1,446	▲ ¥1,100	▲ ¥1,121
	その他パワフルワーク系	¥971	-	-
	営業・企画営業	¥1,343	▲ ¥1,096	▲ ¥1,152
	その他専門・技術職(資格を有するもの)	-	-	-
<b>専門職系</b>		<b>¥1,174</b>	<b>▲ ¥1,145</b>	<b>▲ ¥1,144</b>
事務系	受付・秘書	¥996	▼ ¥1,001	▲ ¥922
	事務・アシスタント	¥956	▼ ¥977	▼ ¥972
	コールセンター	¥1,220	▲ ¥1,190	▲ ¥1,201
	その他オフィスワーク系	-	-	-
<b>事務系</b>		<b>¥992</b>	<b>▼ ¥1,016</b>	<b>▼ ¥1,008</b>
販売系	コンビニスタッフ	¥921	▲ ¥889	▲ ¥905
	アパレル販売	¥1,028	▲ ¥1,019	▲ ¥1,012
	携帯ショップ・家電販売	¥1,090	▼ ¥1,116	▼ ¥1,295
	フード販売	¥971	▲ ¥967	▲ ¥949
	その他販売系	¥978	▼ ¥991	▲ ¥946
<b>販売系</b>		<b>¥974</b>	<b>▲ ¥965</b>	<b>▲ ¥966</b>

大分類	職種詳細	2018年10月	前月	前年同月
フード系	バーテンダー	¥1,106	▼ ¥1,125	▼ ¥1,145
	レストラン	¥978	▼ ¥988	▲ ¥973
	厨房・キッチン	¥947	▼ ¥964	▲ ¥943
	デリバリー	¥1,021	▲ ¥1,005	▲ ¥891
	その他フード系	¥944	▼ ¥955	▲ ¥909
<b>フード系</b>		<b>¥978</b>	<b>▼ ¥987</b>	<b>▲ ¥972</b>
サービス系	カラオケ・漫画喫茶	¥972	▲ ¥905	▲ ¥916
	ゲーム・パチンコ	¥1,297	▲ ¥1,256	▲ ¥1,245
	施設スタッフ	¥924	▲ ¥921	▼ ¥953
	ガソリンスタンド	¥1,003	▲ ¥1,002	▲ ¥985
	キャンペーン・PR	¥994	▲ ¥925	▼ ¥1,324
	警備	¥973	▲ ¥973	▲ ¥950
	店舗スタッフ	¥904	▲ ¥900	▼ ¥911
	ホテル・トラベル	¥961	▼ ¥970	▼ ¥997
	プライダルスタッフ	¥1,070	▼ ¥1,109	▲ ¥1,028
	その他サービス系	¥1,171	▲ ¥1,079	▲ ¥1,008
	エステ・マッサージ	¥1,163	▼ ¥1,301	▼ ¥1,401
	理容・美容	¥1,052	▲ ¥981	▼ ¥1,061
	受付・フロント	¥969	▲ ¥930	▲ ¥936
	ネイル・アイデザイナー	¥890	▼ ¥891	▲ ¥874
<b>サービス系</b>		<b>¥1,047</b>	<b>▲ ¥1,011</b>	<b>▼ ¥1,069</b>
運輸職系	新聞配達	¥1,292	▼ ¥1,328	▲ ¥1,259
	配送・郵便・運転手	¥1,155	▲ ¥1,120	▲ ¥1,006
	引越スタッフ	¥1,228	▼ ¥1,300	▼ ¥1,299
<b>運輸職系</b>		<b>¥1,188</b>	<b>▲ ¥1,188</b>	<b>▲ ¥1,124</b>
技能・労務系	仕分け・梱包・商品管理	¥1,058	▲ ¥1,028	▼ ¥1,248
	清掃	¥962	▼ ¥991	▲ ¥949
	製造工	¥1,208	▼ ¥1,223	▲ ¥1,164
	イベント設営・運搬	¥1,247	▲ ¥1,082	▲ ¥1,210
フォークリフト等(有資格)	¥1,256	▲ ¥1,121	▲ ¥1,124	
<b>技能・労務系</b>		<b>¥1,094</b>	<b>▲ ¥1,073</b>	<b>▼ ¥1,180</b>
<b>総計</b>		<b>¥1,029</b>	<b>▲ ¥1,022</b>	<b>▼ ¥1,052</b>

※単位:円 サンプル数10未満は“-”表示

付表2) 2018年10月 東海 職種別平均時給 高時給BEST5

順位	職種詳細	2018年10月
1	薬剤師	¥2,000
2	看護師	¥1,580
3	建築・土木	¥1,446
4	営業・企画営業	¥1,343
5	ゲーム・パチンコ	¥1,297



【東海エリア平均時給：調査概要】

- ◆集計対象広告
  - ・弊社発行のアルバイト系求人メディア シゴト情報「an」に掲載された求人広告から、下記条件の求人広告を除き集計。(除外対象)…人材派遣業 / 接客を含む酒類提供職種
  - ・2016年5月データより市況感に合わせたサンプル数に変更。
  - 過去のデータについても再集計を行っている。
  - ・2017年9月データより、anサイト職種マスターニューアルに伴い、職種詳細の集計を一部統合。
  - ・2017年11月データより、営業系を専門職系に統合。

- ◆集計対象エリア
  - ・東海…岐阜県・静岡県・愛知県・三重県

## 2 平均時給調査 <エリア別詳細：関西エリア>

付表1) 2018年10月 関西 職種別平均時給

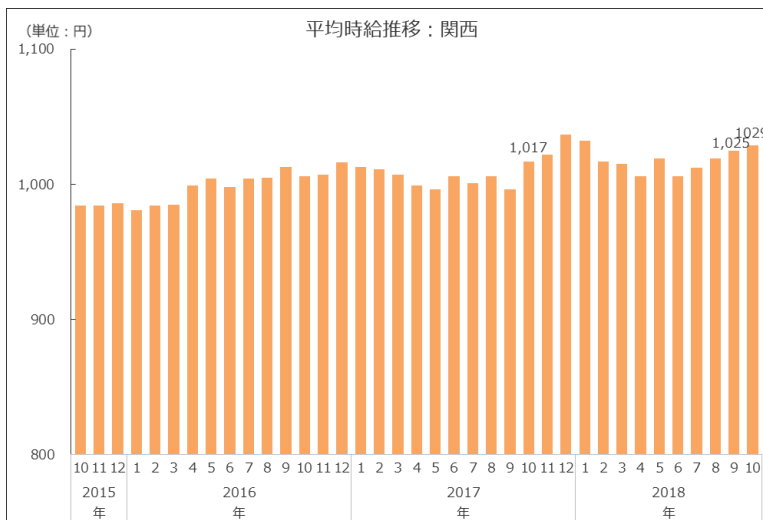
大分類	職種詳細	2018年10月	前月	前年同月
専門職系	看護師	¥1,820	▼ ¥1,896	▲ ¥1,768
	歯科助手・衛生士	¥1,197	▲ ¥1,182	▲ ¥1,089
	福祉・介護・保育	¥1,188	▲ ¥1,177	▲ ¥1,099
	薬剤師	¥2,000	■ ¥2,000	-
	その他医療・福祉・介護系	¥1,003	▲ ¥967	▲ ¥986
	デザイナー	¥1,359	▲ ¥1,347	-
	WEBデザイナー	¥1,071	▲ ¥1,055	▲ ¥1,013
	編集・制作	¥973	▲ ¥970	▼ ¥988
	マスコミ	¥1,100	▲ ¥1,010	▲ ¥966
	その他クリエイティブ系	-	-	-
	家庭教師	-	-	-
	塾講師	¥1,692	▲ ¥1,620	▲ ¥1,479
	その他講師・インストラクター系	¥1,077	▼ ¥1,149	▲ ¥969
	エンジニア	-	-	-
	サポート	¥902	▼ ¥913	▼ ¥1,275
	プログラマー	¥940	▲ ¥910	-
	その他エンジニア・プログラマー系	¥1,043	▲ ¥966	-
	建築・土木	¥1,294	▲ ¥1,033	▲ ¥1,104
	その他パワフルワーク系	-	-	-
	営業・企画営業	¥1,128	▼ ¥1,471	▲ ¥1,034
	その他専門・技術職(資格を有するもの)	¥1,039	▼ ¥1,066	▲ ¥871
<b>専門職系</b>		<b>¥1,217</b>	<b>▲ ¥1,204</b>	<b>▲ ¥1,128</b>
事務系	受付・秘書	¥972	▲ ¥961	▲ ¥941
	事務・アシスタント	¥973	▼ ¥974	▲ ¥968
	コールセンター	¥1,246	▲ ¥1,196	▼ ¥1,287
	その他オフィスワーク系	¥1,076	▼ ¥1,090	▼ ¥1,129
<b>事務系</b>		<b>¥1,014</b>	<b>▲ ¥1,006</b>	<b>▼ ¥1,062</b>
販売系	コンビニスタッフ	¥915	▲ ¥906	▲ ¥892
	アパレル販売	¥987	▼ ¥1,007	▲ ¥953
	携帯ショップ・家電販売	¥1,245	▲ ¥978	▲ ¥1,148
	フード販売	¥982	▲ ¥976	▲ ¥931
	その他販売系	¥983	▲ ¥956	▲ ¥971
<b>販売系</b>		<b>¥972</b>	<b>▲ ¥955</b>	<b>▲ ¥971</b>

大分類	職種詳細	2018年10月	前月	前年同月
フード系	バーテンダー	¥1,327	▲ ¥1,240	▼ ¥1,405
	レストラン	¥978	■ ¥978	▲ ¥952
	厨房・キッチン	¥954	▼ ¥955	▲ ¥945
	デリバリー	¥1,022	▲ ¥996	▲ ¥981
	その他フード系	¥1,001	▲ ¥953	▲ ¥946
<b>フード系</b>		<b>¥979</b>	<b>▼ ¥980</b>	<b>▲ ¥959</b>
サービス系	カラオケ・漫画喫茶	¥1,263	▲ ¥922	▲ ¥924
	ゲーム・パチンコ	¥1,216	▲ ¥1,211	▲ ¥1,180
	施設スタッフ	¥948	▼ ¥988	▼ ¥959
	ガソリンスタンド	¥994	▼ ¥1,002	▲ ¥969
	キャンペーン・PR	¥1,288	▼ ¥1,515	▼ ¥1,836
	警備	¥1,161	▲ ¥1,137	▲ ¥1,037
	店舗スタッフ	¥990	▼ ¥1,070	▲ ¥899
	ホテル・トラベル	¥988	▲ ¥980	▲ ¥975
	プライダルスタッフ	¥1,162	▲ ¥1,037	▼ ¥1,168
	その他サービス系	¥1,071	▲ ¥1,002	▼ ¥1,273
	エステ・マッサージ	¥1,213	▼ ¥1,276	▲ ¥1,120
	理容・美容	¥1,221	▲ ¥1,190	▲ ¥1,015
	受付・フロント	¥954	▲ ¥947	▼ ¥974
ネイル・アイデザイナー	¥1,012	▲ ¥975	▲ ¥965	
<b>サービス系</b>		<b>¥1,100</b>	<b>▲ ¥1,095</b>	<b>▲ ¥1,076</b>
運輸職系	新聞配達	¥1,114	▼ ¥1,153	▲ ¥1,110
	配送・郵便・運転手	¥1,102	▼ ¥1,107	▲ ¥1,066
	引越スタッフ	¥1,300	▲ ¥1,292	▲ ¥1,263
<b>運輸職系</b>		<b>¥1,113</b>	<b>▼ ¥1,132</b>	<b>▼ ¥1,126</b>
技能・労務系	仕分け・梱包・商品管理	¥1,004	▼ ¥1,016	▲ ¥954
	清掃	¥993	▲ ¥965	▲ ¥957
	製造工	¥1,041	▲ ¥976	▼ ¥1,088
	イベント設営・運搬	¥1,131	▲ ¥1,085	▼ ¥1,185
	フォークリフト等(有資格)	¥1,217	▼ ¥1,239	▼ ¥1,342
<b>技能・労務系</b>		<b>¥1,015</b>	<b>▲ ¥1,012</b>	<b>▲ ¥991</b>
<b>総計</b>		<b>¥1,029</b>	<b>▲ ¥1,025</b>	<b>▲ ¥1,017</b>

※単位:円 サンプル数10未満は“-”表示

付表2) 2018年10月 関西 職種別平均時給 高時給BEST5

	職種詳細	2018年10月
1	薬剤師	¥2,000
2	看護師	¥1,820
3	塾講師	¥1,692
4	デザイナー	¥1,359
5	バーテンダー	¥1,327



【関西エリア平均時給：調査概要】

◆集計対象広告

- ・弊社発行のアルバイト求人メディア シゴト情報「an」に掲載された求人広告から、下記条件の求人広告を除き集計。(除外対象)…人材派遣業 / 接客を含む酒類提供職種
- ・2016年5月データより市況感に合わせたサンプル数に変更。
- 過去のデータについても再集計を行っている。
- ・2017年9月データより、anサイト職種マスターリニューアルに伴い、職種詳細の集計を一部統合。
- ・2017年11月データより、営業系を専門職系に統合。

◆集計対象エリア

- ・関西…滋賀県・京都府・大阪府・兵庫県・奈良県・和歌山県

## 2 平均時給調査 <エリア別詳細：九州エリア>

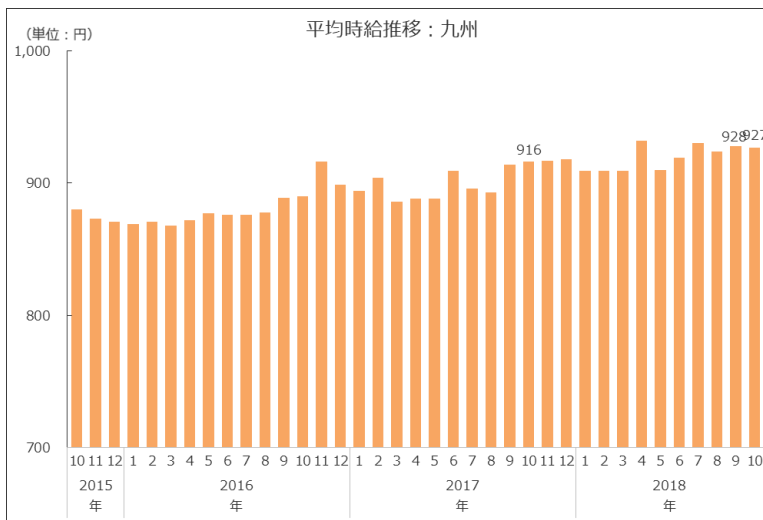
付表1) 2018年10月 九州・沖縄 職種別平均時給

大分類	職種詳細	2018年10月	前月	前年同月	大分類	職種詳細	2018年10月	前月	前年同月
専門職系	看護師	-	-	-	フード系	バーテンダー	¥1,218	▲ ¥1,129	▲ ¥989
	歯科助手・衛生士	¥1,106	▼ ¥1,109	▼ ¥1,266		レストラン	¥900	▼ ¥912	▲ ¥879
	福祉・介護・保育	¥1,143	▼ ¥1,165	▲ ¥1,049		厨房・キッチン	¥854	▼ ¥867	▼ ¥865
	薬剤師	-	-	-		デリバリー	¥955	▲ ¥914	▲ ¥879
	その他医療・福祉・介護系	¥900	▲ ¥893	▲ ¥795		その他フード系	¥921	▼ ¥933	▲ ¥821
	デザイナー	-	-	-	フード系	¥902	▼ ¥911	▲ ¥877	
	WEBデザイナー	¥1,056	▼ ¥1,140	▲ ¥840	サービス系	カラオケ・漫画喫茶	¥869	▲ ¥863	▲ ¥816
	編集・制作	¥949	▼ ¥966	▲ ¥853		ゲーム・パチンコ	¥1,082	▲ ¥1,058	▲ ¥1,073
	マスコミ	¥928	-	▲ ¥900		施設スタッフ	¥873	▲ ¥871	▼ ¥880
	その他クリエイティブ系	¥963	▲ ¥952	-		ガソリンスタンド	¥919	▲ ¥908	▲ ¥856
	家庭教師	-	-	-		キャンペーン・PR	¥944	▼ ¥958	▲ ¥858
	塾講師	-	-	-		警備	¥850	▼ ¥1,181	▲ ¥819
	その他講師・インストラクター系	¥891	▲ ¥882	▲ ¥854		店舗スタッフ	¥846	▼ ¥852	▲ ¥830
	エンジニア	-	-	-		ホテル・トラベル	¥925	▼ ¥981	▲ ¥874
	サポート	¥872	▼ ¥931	-		プライダスタッフ	¥1,136	▲ ¥1,095	▲ ¥1,033
	プログラマー	-	-	-		その他サービス系	¥821	▲ ¥803	▼ ¥854
	その他エンジニア・プログラマー系	-	-	-		エステ・マッサージ	¥1,179	▲ ¥1,054	▲ ¥1,055
	建築・土木	¥1,349	▲ ¥1,321	▼ ¥1,389		理容・美容	¥890	▼ ¥958	▼ ¥903
	その他パワフルワーク系	¥915	▲ ¥883	▲ ¥800		受付・フロント	¥907	▼ ¥911	▲ ¥866
	営業・企画営業	¥1,000	▲ ¥1,000	▼ ¥1,048	ネイル・アイデザイナー	¥1,129	▲ ¥900	▲ ¥880	
その他専門・技術職(資格を有するもの)	¥909	▲ ¥900	▲ ¥850	サービス系	¥963	▲ ¥955	▲ ¥935		
専門職系		¥1,088	▼ ¥1,095	▲ ¥1,074	運輸職系	新聞配達	¥1,000	-	-
事務系	受付・秘書	¥870	▼ ¥880	▲ ¥868		配送・郵便・運転手	¥961	▼ ¥1,022	▼ ¥969
	事務・アシスタント	¥908	▲ ¥903	▲ ¥886		引越スタッフ	-	-	-
	コールセンター	¥1,092	▲ ¥1,057	▲ ¥1,074	運輸職系	¥963	▼ ¥1,055	▼ ¥1,027	
	その他オフィスワーク系	-	-	-	技能・労務系	仕分け・梱包・商品管理	¥958	▲ ¥948	▼ ¥989
事務系		¥967	▲ ¥950	▼ ¥983		清掃	¥920	▲ ¥904	▲ ¥875
	販売系					製造工	¥1,006	▲ ¥1,000	▼ ¥1,048
販売系	コンビニスタッフ	¥831	▲ ¥816	▲ ¥795		イベント設営・運搬	¥953	▼ ¥1,012	▼ ¥1,095
	アパレル販売	¥916	▼ ¥929	▲ ¥883		フォークリフト等(有資格)	-	-	-
	携帯ショップ・家電販売	¥935	▼ ¥1,000	▲ ¥803	技能・労務系	¥958	▲ ¥952	▼ ¥975	
	フード販売	¥872	▲ ¥869	▲ ¥812	総計	¥927	▼ ¥928	▲ ¥916	
	その他販売系	¥890	▲ ¥885	▲ ¥858					
販売系		¥876	▲ ¥869	▲ ¥847					

※単位:円 サンプル数10未満は“-”表示

付表2) 2018年10月 九州・沖縄 職種別平均時給 高時給BEST5

順位	職種詳細	2018年10月
1	建築・土木	¥1,349
2	バーテンダー	¥1,218
3	エステ・マッサージ	¥1,179
4	福祉・介護・保育	¥1,143
5	プライダスタッフ	¥1,136



【九州エリア平均時給：調査概要】

- ◆集計対象広告
  - ・弊社発行のアルバイト系求人メディア「シゴト情報fan」に掲載された求人広告から、下記条件の求人広告を除き集計。(除外対象)…人材派遣業 / 接客を含む酒類提供職種
  - ・2016年5月データより市況感に合わせたサンプル数に変更。
  - 過去のデータについても再集計を行っている。
  - ・2017年9月データより、anサイト職種マスターリニューアルに伴い、職種詳細の集計を一部統合。
  - ・2017年11月データより、営業系を専門職系に統合。

- ◆集計対象エリア
  - ・九州・沖縄…福岡県・佐賀県・長崎県・熊本県・大分県・宮崎県・鹿児島県・沖縄県