

an 平均時給レポート (2018年8月発行号)

～求人募集時の平均給与・エリア別格差・月毎の変動等～

Contents

1	平均時給調査 <全国・エリア別概要>	2018年7月	P1
2	平均時給調査 <エリア別詳細> (職種詳細別：平均時給、高時給BEST5)	2018年7月	
	・全国		P2
	・北海道エリア		P3
	・関東エリア		P4
	・東海エリア		P5
	・関西エリア		P6
	・九州エリア		P7

【調査概要】

◆集計対象広告

- ・弊社発行のアルバイト系求人メディア シゴト情報「an」に掲載された求人広告から、下記条件の求人広告を除き集計。
(除外対象)・・・人材派遣業 / 接客を含む酒類提供職種
- ・2016年5月データより市況感に合わせたサンプル数に変更。
過去のデータについても再集計を行っている。
- ・2017年9月データより、anサイト職種マスターに併い、職種詳細の集計を一部統合発表。
- ・2017年11月データより、営業系を専門職系に統合。

◆集計対象エリア

- ・全国計・・・下記5エリア合算
- ・北海道・・・北海道
- ・関東・・・茨城県・栃木県・群馬県・埼玉県・千葉県・東京都・神奈川県
- ・東海・・・岐阜県・静岡県・愛知県・三重県
- ・関西・・・滋賀県・京都府・大阪府・兵庫県・奈良県・和歌山県
- ・九州・沖縄・・・福岡県・佐賀県・長崎県・熊本県・大分県・宮崎県・鹿児島県・沖縄県

法人のお客様向けメルマガ「anレポート通信」配信中！
市場・求職者動向など、採用・育成に役立つ情報をお届けします。
メルマガ登録・プレゼントの詳細は、anレポートTOPから
http://weban.jp/contents/an_report/

anレポート 検索

1 平均時給調査 <全国・エリア別 概要>

～ 7月の全国平均時給は1,024円。前月より3円プラス～

2018年7月の全国平均時給は1,024円(前月1,021円、前年同月999円)で前月より3円プラス(前月比は0.3%プラス)、前年同月より25円プラス(前年同月比は2.5%プラス)となった。

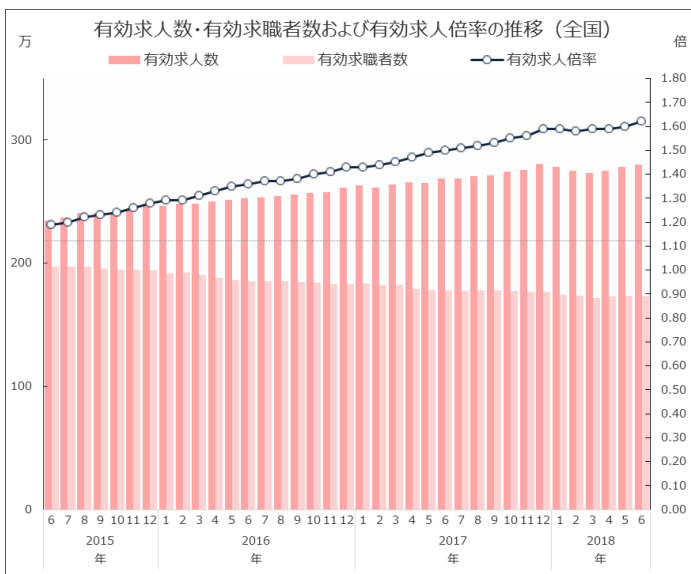
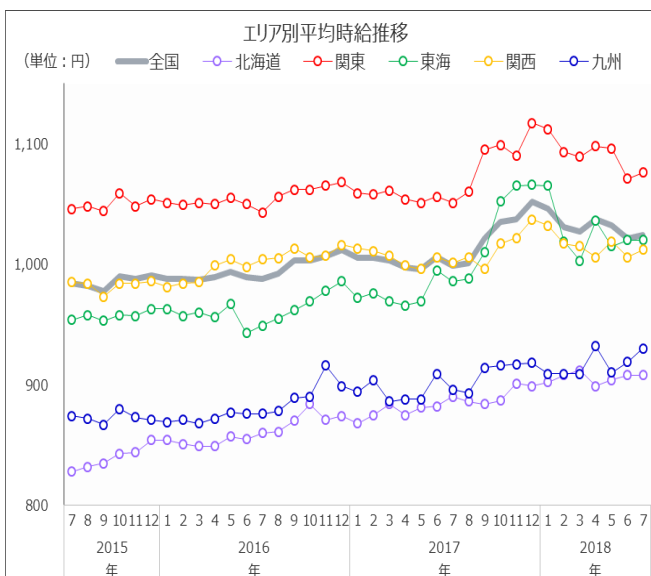
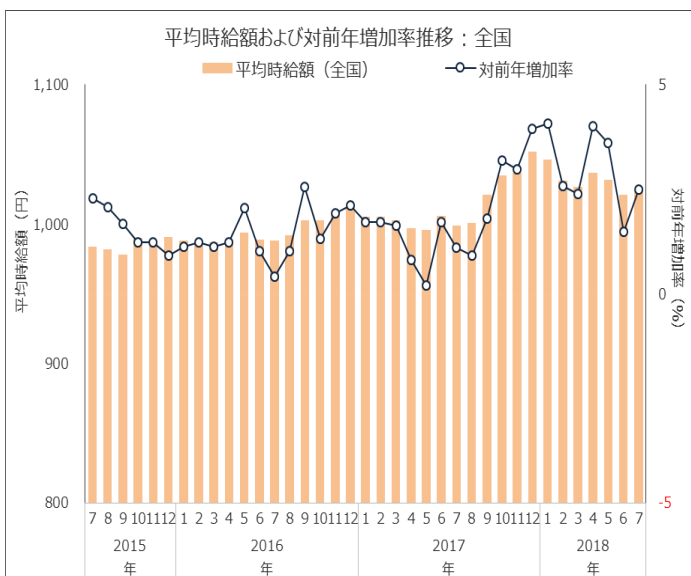
エリア別では「関東エリア」が1,076円で最も高く、次いで「東海エリア」が1,020円、「関西エリア」が1,012円。

職種別では「専門職系」が1,175円で最も高く、次いで「運輸職系」が1,137円、「事務系」が1,043円となった。

付表) 2018年07月：職種別平均時給

金額単位：円

職種	北海道			関東			東海			関西			九州			エリア計		
	平均時給	前月増加率	前年増加率	平均時給	前月増加率	前年増加率	平均時給	前月増加率	前年増加率	平均時給	前月増加率	前年増加率	平均時給	前月増加率	前年増加率	平均時給	前月増加率	前年増加率
専門職系	¥1,005	-0.2%	6.8%	¥1,225	2.3%	6.8%	¥1,123	-2.1%	5.9%	¥1,213	2.4%	6.0%	¥1,034	-1.3%	0.9%	¥1,175	1.3%	6.2%
事務系	¥988	1.8%	3.2%	¥1,138	1.2%	2.0%	¥989	-2.6%	-0.3%	¥1,005	3.3%	-3.4%	¥953	-1.5%	-4.8%	¥1,043	1.3%	-0.7%
販売系	¥866	-0.7%	2.2%	¥1,002	-1.6%	2.5%	¥994	2.4%	8.9%	¥943	0.7%	1.8%	¥858	-2.3%	4.1%	¥956	-1.3%	3.5%
フード系	¥881	-0.2%	2.4%	¥1,051	-0.3%	1.7%	¥971	-0.3%	1.9%	¥964	0.2%	1.7%	¥893	1.4%	4.2%	¥992	-0.1%	2.3%
サービス系	¥925	1.3%	-0.4%	¥1,083	0.7%	3.8%	¥1,028	-1.2%	2.4%	¥1,058	0.2%	2.5%	¥968	2.8%	5.9%	¥1,040	0.4%	2.8%
運輸職系	¥959	3.8%	11.3%	¥1,231	-4.3%	7.0%	¥1,160	-2.4%	6.0%	¥1,090	0.6%	1.2%	¥1,042	5.0%	9.1%	¥1,137	1.2%	6.0%
技能・労務系	¥880	-0.6%	2.1%	¥1,042	1.3%	0.4%	¥1,099	3.1%	5.5%	¥1,004	1.1%	2.4%	¥1,016	6.2%	11.8%	¥1,028	2.0%	2.8%
総計	¥908	0.0%	2.0%	¥1,076	0.5%	2.4%	¥1,020	0.0%	3.4%	¥1,012	0.6%	1.1%	¥930	1.2%	3.8%	¥1,024	0.3%	2.5%



厚生労働省発表2018年6月の全国の有効求人倍率（季節調整値）は1.62倍と前月から0.02ポイント上昇。有効求人人数（季節調整値）は前月より0.6%プラス、有効求職者数（季節調整値）は前月より0.6%マイナスとなった。

【全国平均時給：調査概要】

- ◆集計対象広告
 - ・弊社発行のアルバイト系求人メディア シゴ情報「an」に掲載された求人広告から、下記条件の求人広告を除き集計。
 - （除外対象）…人材派遣業 / 接客を含む酒類提供職種
 - ・2016年5月データより市況感に合わせたサンプル数に変更。過去のデータについても再集計を行っている。
 - ・2017年9月データより、anサイト職種マスタリニューアルに伴い、職種詳細の集計を一部統廃合。
 - ・2017年11月データより、営業系を専門職系に統合。
- ◆集計対象エリア
 - ・全国計…下記5エリア合算
 - ・北海道…北海道
 - ・関東…茨城県・栃木県・群馬県・埼玉県・千葉県・東京都・神奈川県
 - ・東海…岐阜県・静岡県・愛知県・三重県
 - ・関西…滋賀県・京都府・大阪府・兵庫県・奈良県・和歌山県
 - ・九州…沖縄…福岡県・佐賀県・長崎県・熊本県・大分県・宮崎県・鹿児島県・沖縄県

【有効求人人数、有効求職者数、有効求人倍率について】

- ・厚生労働省発表時の季節調整値を使用。
- ※平成29年1月以降の数値は、平成30年1月データ発表分より新季節指数により改訂されている。

2 平均時給調査 <エリア別詳細：全国>

付表1) 2018年07月 全国 職種別平均時給

大分類	職種詳細	2018年07月	前月	前年同月	大分類	職種詳細	2018年07月	前月	前年同月			
専門職系	看護師	¥1,775	▼ ¥1,782	▲ ¥1,474	フード系	バーテンダー	¥1,359	▲ ¥1,328	▲ ¥1,224			
	歯科助手・衛生士	¥1,178	▲ ¥1,169	▲ ¥1,120		レストラン	¥986	▼ ¥989	▲ ¥953			
	福祉・介護・保育	¥1,131	▼ ¥1,143	▲ ¥1,054		厨房・キッチン	¥982	▲ ¥970	▲ ¥961			
	薬剤師	¥2,189	▲ ¥1,810	▲ ¥2,002		デリバリー	¥1,027	▲ ¥1,024	▲ ¥988			
	その他医療・福祉・介護系	¥1,017	▲ ¥1,006	▲ ¥975		その他フード系	¥962	▼ ¥1,001	▲ ¥938			
	デザイナー	¥1,098	▲ ¥1,095	▲ ¥923	フード系					¥992	▲ ¥993	▲ ¥970
	WEBデザイナー	¥1,060	▲ ¥1,041	▲ ¥1,051	サービス系	カラオケ・漫画喫茶	¥913	▼ ¥941	▲ ¥912			
	編集・制作	¥1,062	▲ ¥1,026	▼ ¥1,068		ゲーム・パチンコ	¥1,181	▼ ¥1,182	▲ ¥1,137			
	マスコミ	¥1,706	▼ ¥1,791	▲ ¥1,424		施設スタッフ	¥993	▲ ¥986	▲ ¥936			
	その他クリエイティブ系	¥1,216	▲ ¥1,161	▲ ¥1,079		ガソリンスタンド	¥983	▲ ¥979	▲ ¥975			
	家庭教師	¥1,448	▼ ¥1,600	-		キャンペーン・PR	¥1,367	▲ ¥1,185	▲ ¥1,147			
	塾講師	¥1,450	▲ ¥1,224	▲ ¥1,297		警備	¥1,019	▲ ¥991	▲ ¥966			
	その他講師・インストラクター系	¥998	▼ ¥1,011	▼ ¥1,076		店舗スタッフ	¥921	▲ ¥920	▼ ¥934			
	エンジニア	¥1,158	▼ ¥1,347	▼ ¥1,447		ホテル・トラベル	¥1,005	▲ ¥986	▲ ¥965			
	サポート	¥988	▼ ¥1,003	▲ ¥954		プライダルスタッフ	¥1,074	▼ ¥1,111	▲ ¥982			
	プログラマー	¥1,175	▲ ¥1,156	▼ ¥1,205		その他サービス系	¥1,094	▲ ¥1,062	▲ ¥990			
	その他エンジニア・プログラマー系	¥1,254	▲ ¥1,011	-	エステ・マッサージ	¥1,117	▼ ¥1,172	▼ ¥1,133				
	建築・土木	¥1,260	▼ ¥1,289	▲ ¥1,183	理容・美容	¥1,024	▼ ¥1,036	▲ ¥1,011				
	その他パワフルワーク系	¥974	▲ ¥887	▼ ¥1,063	受付・フロント	¥985	▲ ¥971	▲ ¥956				
	営業・企画営業	¥1,178	▼ ¥1,230	▲ ¥998	ネイル・アイデザイナー	¥959	▲ ¥927	▲ ¥950				
その他専門・技術職(資格を有するもの)	¥1,148	▲ ¥1,131	▲ ¥833	サービス系					¥1,040	▲ ¥1,036	▲ ¥1,012	
専門職系										¥1,175	▲ ¥1,160	▲ ¥1,106
事務系	受付・秘書	¥949	▲ ¥943	▼ ¥1,002	運輸職系	新聞配達	¥1,231	▼ ¥1,290	▲ ¥1,120			
	事務・アシスタント	¥1,006	▲ ¥997	▼ ¥1,008		配送・郵便・運転手	¥1,065	▼ ¥1,066	▲ ¥1,014			
	コールセンター	¥1,213	▲ ¥1,209	▲ ¥1,167		引越スタッフ	¥1,318	▼ ¥1,338	▲ ¥1,317			
	その他オフィスワーク系	¥1,149	▲ ¥1,112	▲ ¥944	運輸職系					¥1,137	▲ ¥1,124	▲ ¥1,073
事務系										¥1,043	▲ ¥1,030	▼ ¥1,050
販売系	コンビニスタッフ	¥912	▼ ¥917	▲ ¥907	技能・労務系	仕分け・梱包・商品管理	¥1,016	▲ ¥996	▲ ¥1,005			
	アパレル販売	¥1,008	▲ ¥997	▲ ¥957		清掃	¥984	▲ ¥984	▲ ¥966			
	携帯ショップ・家電販売	¥1,097	▼ ¥1,272	▲ ¥1,059		製造工	¥1,094	▲ ¥1,044	▲ ¥1,022			
	フード販売	¥958	▼ ¥990	▲ ¥911		イベント設営・運搬	¥1,068	▼ ¥1,091	▲ ¥1,004			
	その他販売系	¥947	▼ ¥957	▲ ¥912	フォークリフト等(有資格)	¥1,290	▲ ¥1,226	▲ ¥1,063				
販売系										¥956	▼ ¥969	▲ ¥924
					技能・労務系					¥1,028	▲ ¥1,008	▲ ¥1,000
					総計					¥1,024	▲ ¥1,021	▲ ¥999

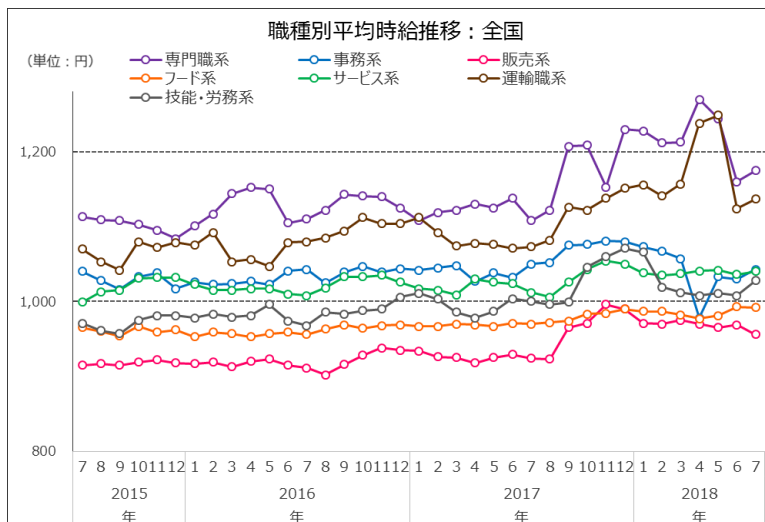
※単位:円 サンプル数10未満は“-”表示

付表2) 2018年07月 全国 職種別平均時給 高時給BEST5

順位	職種詳細	2018年07月
1	薬剤師	¥2,189
2	看護師	¥1,775
3	マスコミ	¥1,706
4	塾講師	¥1,450
5	家庭教師	¥1,448

【全国平均時給：調査概要】

- ◆集計対象広告
 - ・弊社発行のアルバイト求人メディア シゴト情報「an」に掲載された求人広告から、下記条件の求人広告を除き集計。(除外対象)…人材派遣業 / 接客を含む酒類提供職種
 - ・2016年5月データより市況感に合わせたサンプル数に変更。
 - 過去のデータについても再集計を行っている。
 - ・2017年9月データより、anサイト職種マスターニューアルに伴い、職種詳細の集計を一部統合。
 - ・2017年11月データより、営業系を専門職系に統合。
- ◆集計対象エリア
 - ・全国計…下記5エリア合算
 - ・北海道…北海道
 - ・関東…茨城県・栃木県・群馬県・埼玉県・千葉県・東京都・神奈川県
 - ・東海…岐阜県・静岡県・愛知県・三重県
 - ・関西…滋賀県・京都府・大阪府・兵庫県・奈良県・和歌山県
 - ・九州・沖縄…福岡県・佐賀県・長崎県・熊本県・大分県・宮崎県・鹿児島県・沖縄県



2 平均時給調査 <エリア別詳細：北海道エリア>

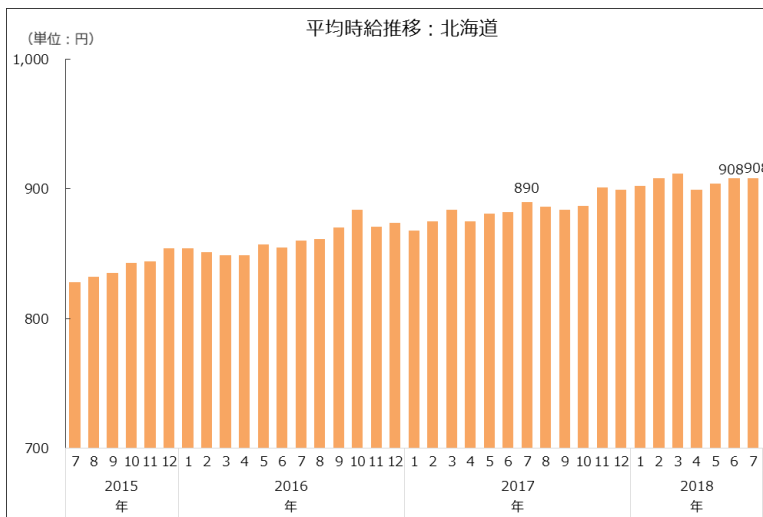
付表1) 2018年07月 北海道 職種別平均時給

大分類	職種詳細	2018年07月	前月	前年同月	大分類	職種詳細	2018年07月	前月	前年同月
専門職系	看護師	¥1,500 ▲	¥1,400 ▲	¥1,102 ▲	フード系	バーテンダー	¥1,065 ▲	¥1,013 ▲	¥899 ▲
	歯科助手・衛生士	¥1,086 ▲	¥1,070 ▲	¥1,004 ▲		レストラン	¥879 ▼	¥883 ▲	¥861 ▲
	福祉・介護・保育	¥962 ▼	¥990 ▲	¥900 ▲		厨房・キッチン	¥882 ▲	¥872 ▲	¥833 ▲
	薬剤師	-	-	-		デリバリー	¥877 ▼	¥893 ▲	¥844 ▲
	その他医療・福祉・介護系	¥850 ▼	¥900 ▲	¥827 ▲		その他フード系	¥899 ▼	¥988 ▲	¥821 ▲
	デザイナー	-	-	-	フード系	¥881 ▼	¥883 ▲	¥860 ▲	
	WEBデザイナー	¥1,017	-	-	サービス系	カラオケ・漫画喫茶	¥881 ▼	¥884 ▲	¥834 ▲
	編集・制作	-	-	-		ゲーム・パチンコ	¥1,052 ▼	¥1,053 ▼	¥1,098 ▼
	マスコミ	-	-	-		施設スタッフ	¥861 ▲	¥839 ▲	¥834 ▲
	その他クリエイティブ系	-	-	-		ガソリンスタンド	¥870 ▲	¥860 ▲	¥853 ▲
	家庭教師	-	-	-		キャンペーン・PR	-	-	-
	塾講師	-	-	-		警備	¥971 ▲	¥913 ▲	¥872 ▲
	その他講師・インストラクター系	¥858 ▲	¥844 ▲	¥790 ▲		店舗スタッフ	¥948 ▲	¥921 ▲	¥904 ▲
	エンジニア	¥1,000	-	-		ホテル・トラベル	¥875 ▼	¥876 ▼	¥906 ▼
	サポート	¥919 ▲	¥846	-		プライダスタッフ	¥897 ▼	¥900 ▼	¥985 ▼
	プログラマー	-	-	-		その他サービス系	¥960 ▲	¥913 ▲	¥857 ▲
	その他エンジニア・プログラマー系	¥1,175	-	-		エステ・マッサージ	¥914 ▼	¥937 ▼	¥923 ▼
	建築・土木	¥1,000	-	¥873 ▲		理容・美容	¥884 ▼	¥893 ▼	¥971 ▼
	その他パワフルワーク系	¥949 ▲	¥902 ▲	¥888 ▲		受付・フロント	¥867 ▼	¥883	-
	営業・企画営業	-	-	-	ネイル・アイデザイナー	¥899 ▲	¥876 ▲	¥810 ▲	
その他専門・技術職(資格を有するもの)	-	-	-	サービス系	¥925 ▲	¥913 ▼	¥929 ▼		
専門職系		¥1,005 ▼	¥1,007 ▲	¥941 ▲	運輸職系	新聞配達	¥1,029 ▲	¥904 ▲	¥839 ▲
事務系	受付・秘書	¥908 ▲	¥880 ▼	¥1,086 ▲		配送・郵便・運転手	¥942 ▲	¥927 ▲	¥870 ▲
	事務・アシスタント	¥933 ▲	¥923 ▲	¥897 ▲		引越スタッフ	-	-	-
	コールセンター	¥1,073 ▼	¥1,077 ▲	¥1,001 ▲	運輸職系	¥959 ▲	¥924 ▲	¥862 ▲	
	その他オフィスワーク系	-	-	-	技能・労務系	仕分け・梱包・商品管理	¥883 ▲	¥875 ▲	¥867 ▲
事務系	¥988 ▲	¥971 ▲	¥957 ▲	清掃		¥858 ▼	¥863 ▲	¥844 ▲	
販売系	コンビニスタッフ	¥832 ▼	¥844 ▲	¥816 ▲		製造工	¥889 ▼	¥893 ▲	¥865 ▲
	アパレル販売	¥891 ▲	¥890 ▼	¥894 ▲		イベント設営・運搬	¥917 ▼	¥927 ▲	¥910 ▲
	携帯ショップ・家電販売	¥1,066 ▼	¥1,145 ▲	¥1,059 ▲		フォークリフト等(有資格)	-	-	-
	フード販売	¥834 ▲	¥832 ▲	¥831 ▲	技能・労務系	¥880 ▼	¥885 ▲	¥862 ▲	
	その他販売系	¥876 ▼	¥881 ▲	¥831 ▲	総計	¥908 ▼	¥908 ▲	¥890 ▲	
販売系	¥866 ▼	¥872 ▲	¥847 ▲						

※単位:円 サンプル数10未満は“-”表示

付表2) 2018年07月 北海道 職種別平均時給 高時給BEST5

順位	職種詳細	2018年07月
1	看護師	¥1,500
2	その他エンジニア・プログラマー系	¥1,175
3	歯科助手・衛生士	¥1,086
4	コールセンター	¥1,073
5	携帯ショップ・家電販売	¥1,066



【北海道エリア平均時給：調査概要】

- ◆集計対象広告
 - ・弊社発行のアルバイト系求人メディア「シゴト情報fan」に掲載された求人広告から、下記条件の求人広告を除き集計。(除外対象)…人材派遣業 / 接客を含む酒類提供職種
 - ・2016年5月データより市況感に合わせたサンプル数に変更。
 - 過去のデータについても再集計を行っている。
 - ・2017年9月データより、anサイト職種マスターニューアルに伴い、職種詳細の集計を一部統廃合。
 - ・2017年11月データより、営業系を専門職系に統合。

- ◆集計対象エリア
 - ・北海道…北海道

2 平均時給調査 <エリア別詳細：関東エリア>

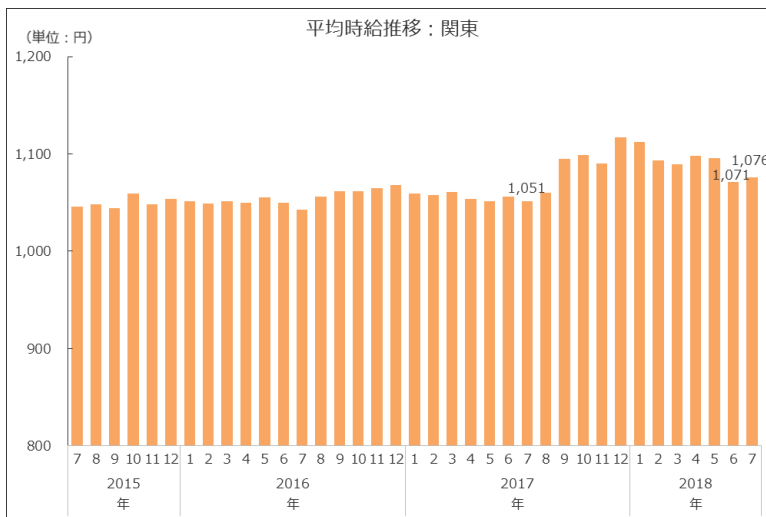
付表1) 2018年07月 関東 職種別平均時給

大分類	職種詳細	2018年07月	前月	前年同月	大分類	職種詳細	2018年07月	前月	前年同月	
専門職系	看護師	¥1,751	▼ ¥1,810	▲ ¥1,399	フード系	バーテンダー	¥1,415	▲ ¥1,386	▲ ¥1,321	
	歯科助手・衛生士	¥1,215	▼ ¥1,218	▲ ¥1,126		レストラン	¥1,042	▼ ¥1,052	▲ ¥1,005	
	福祉・介護・保育	¥1,161	▲ ¥1,161	▲ ¥1,111		厨房・キッチン	¥1,060	▲ ¥1,031	▲ ¥1,018	
	薬剤師	¥2,165	▲ ¥2,000	▲ ¥1,771		デリバリー	¥1,061	▲ ¥1,052	▲ ¥1,042	
	その他医療・福祉・介護系	¥1,073	▼ ¥1,075	▲ ¥1,052		その他フード系	¥985	▼ ¥1,016	▼ ¥1,091	
	デザイナー	¥1,110	▲ ¥1,075	▲ ¥942	フード系	¥1,051	▼ ¥1,054	▲ ¥1,033		
	WEBデザイナー	¥1,132	▼ ¥1,167	▼ ¥1,199	サービス系	カラオケ・漫画喫茶	¥998	▼ ¥1,032	▼ ¥1,023	
	編集・制作	¥1,102	▲ ¥1,086	▼ ¥1,117		ゲーム・パチンコ	¥1,214	▲ ¥1,200	▲ ¥1,173	
	マスコミ	¥1,744	▼ ¥1,931	▲ ¥1,724		施設スタッフ	¥1,093	▲ ¥1,051	▲ ¥949	
	その他クリエイティブ系	¥1,284	▲ ¥1,183	▲ ¥1,114		ガソリンスタンド	¥1,027	▼ ¥1,030	▲ ¥1,004	
	家庭教師	¥1,448	▼ ¥1,600	-		キャンペーン・PR	¥1,460	▼ ¥1,482	▲ ¥1,185	
	塾講師	¥1,461	▲ ¥1,170	▲ ¥1,347		警備	¥1,033	▲ ¥1,007	▼ ¥1,059	
	その他講師・インストラクター系	¥1,130	▲ ¥1,055	▲ ¥1,121		店舗スタッフ	¥961	▲ ¥957	▼ ¥1,005	
	エンジニア	¥1,418	▲ ¥1,359	▼ ¥1,447		ホテル・トラベル	¥1,037	▲ ¥1,021	▲ ¥1,018	
	サポート	¥1,349	▲ ¥1,147	▲ ¥1,093		プライドスタッフ	¥1,106	▲ ¥1,087	▲ ¥1,006	
	プログラマー	¥1,365	▼ ¥1,452	▲ ¥1,257		その他サービス系	¥1,134	▲ ¥1,070	▲ ¥1,028	
	その他エンジニア・プログラマー系	¥1,465	▲ ¥1,108	-		エステ・マッサージ	¥1,115	▼ ¥1,170	▼ ¥1,194	
	建築・土木	¥1,244	▼ ¥1,287	▲ ¥1,178		理容・美容	¥1,106	▼ ¥1,117	▲ ¥1,046	
	その他パワフルワーク系	¥1,100	▲ ¥870	▼ ¥1,170		受付・フロント	¥1,030	▲ ¥1,004	▲ ¥984	
	営業・企画営業	¥1,255	▼ ¥1,275	▲ ¥1,008	ネイル・アイデザイナー	¥987	▲ ¥971	▼ ¥1,012		
	その他専門・技術職(資格を有するもの)	¥1,434	▲ ¥1,206	-	サービス系	¥1,083	▲ ¥1,075	▲ ¥1,043		
	専門職系	¥1,225	▲ ¥1,197	▲ ¥1,147	運輸職系	新聞配達	¥1,222	▼ ¥1,395	▲ ¥1,150	
	事務系	受付・秘書	¥1,015	▲ ¥1,007		▼ ¥1,074	配送・郵便・運転手	¥1,158	▲ ¥1,176	▲ ¥1,078
		事務・アシスタント	¥1,097	▼ ¥1,100		▲ ¥1,090	引越スタッフ	¥1,351	▼ ¥1,385	▼ ¥1,371
コールセンター		¥1,319	▲ ¥1,284	▲ ¥1,247	運輸職系	¥1,231	▼ ¥1,286	▲ ¥1,150		
その他オフィスワーク系		¥1,063	▲ ¥1,063	▲ ¥981	技能・労務系	仕分け・梱包・商品管理	¥1,024	▲ ¥1,020	▼ ¥1,034	
事務系	¥1,138	▲ ¥1,125	▲ ¥1,116	清掃		¥1,035	▲ ¥1,026	▲ ¥1,034		
販売系	コンビニスタッフ	¥981	▲ ¥971	▲ ¥959		製造工	¥1,054	▲ ¥1,000	▲ ¥1,022	
	アパレル販売	¥1,040	▲ ¥1,028	▲ ¥1,014		イベント設営・運搬	¥1,148	▼ ¥1,184	▲ ¥1,044	
	携帯ショップ・家電販売	¥1,207	▼ ¥1,415	▲ ¥1,142		フォークリフト等(有資格)	¥1,316	▲ ¥1,311	▲ ¥1,072	
	フード販売	¥1,028	▼ ¥1,043	▲ ¥978	技能・労務系	¥1,042	▲ ¥1,029	▲ ¥1,038		
	その他販売系	¥973	▼ ¥989	▲ ¥973	総計	¥1,076	▲ ¥1,071	▲ ¥1,051		
販売系	¥1,002	▼ ¥1,018	▲ ¥978							

※単位:円 サンプル数10未満は“-”表示

付表2) 2018年07月 関東 職種別平均時給 高時給BEST5

順位	職種詳細	2018年07月
1	薬剤師	¥2,165
2	看護師	¥1,751
3	マスコミ	¥1,744
4	その他エンジニア・プログラマー系	¥1,465
5	塾講師	¥1,461



【関東エリア平均時給：調査概要】

- ◆集計対象広告
 - ・弊社発行のアルバイト系求人メディア「シゴト情報fan」に掲載された求人広告から、下記条件の求人広告を除き集計。(除外対象)…人材派遣業 / 接客を含む酒類提供職種
 - ・2016年5月データより市況感に合わせたサンプル数に変更。
 - 過去のデータについても再集計を行っている。
 - ・2017年9月データより、anサイト職種マスターリニューアルに伴い、職種詳細の集計を一部統廃合。
 - ・2017年11月データより、営業系を専門職系に統合。

◆集計対象エリア

- ・関東…茨城県・栃木県・群馬県・埼玉県・千葉県・東京都・神奈川県

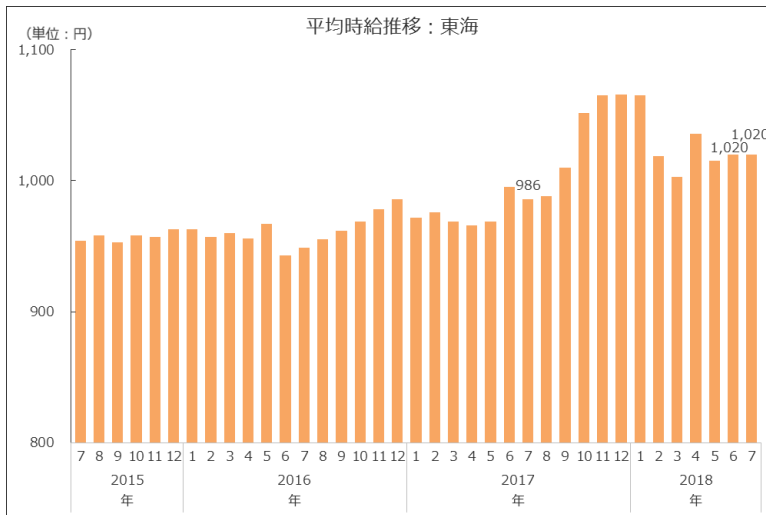
2 平均時給調査 <エリア別詳細：東海エリア>

付表1) 2018年07月 東海 職種別平均時給

大分類	職種詳細	2018年07月	前月	前年同月	大分類	職種詳細	2018年07月	前月	前年同月				
専門職系	看護師	¥1,609 ▲	¥1,455 ▲	¥1,586 ▲	フード系	バーテンダー	¥1,162 ▲	¥1,106 ▼	¥1,226 ▼				
	歯科助手・衛生士	¥1,021 ▼	¥1,045 ▼	¥1,090 ▼		レストラン	¥973 ▼	¥974 ▲	¥949 ▲				
	福祉・介護・保育	¥1,120 ▼	¥1,172 ▲	¥979 ▼		厨房・キッチン	¥941 ▼	¥955 ▲	¥940 ▲				
	薬剤師	-	-	-		デリバリー	¥1,003 ▼	¥1,007 ▲	¥962 ▼				
	その他医療・福祉・介護系	¥960 ▲	¥933 ▲	¥931 ▲		その他フード系	¥925 ▼	¥955 ▲	¥914 ▼				
	デザイナー	¥979 ▲	¥973 ▼	-	フード系	¥971 ▼	¥974 ▲	¥953 ▼					
	WEBデザイナー	¥963 ▲	¥962 ▼	¥965 ▼	サービス系	カラオケ・漫画喫茶	¥1,066 ▲	¥965 ▲	¥903 ▲				
	編集・制作	¥1,057 ▲	¥1,041 ▲	¥937 ▼		ゲーム・パチンコ	¥1,196 ▼	¥1,260 ▲	¥1,140 ▲				
	マスコミ	-	-	-		施設スタッフ	¥941 ▼	¥957 ▲	¥929 ▼				
	その他クリエイティブ系	-	-	-		ガソリンスタンド	¥1,056 ▲	¥987 ▲	¥977 ▼				
	家庭教師	-	-	-		キャンペーン・PR	¥1,965 ▲	¥1,125 ▲	¥1,202 ▲				
	塾講師	¥1,529 ▲	¥1,451 ▲	¥1,065 ▼		警備	¥1,011 ▲	¥983 ▲	¥1,003 ▲				
	その他講師・インストラクター系	¥976 ▼	¥1,016 ▼	¥1,060 ▼		店舗スタッフ	¥893 ▼	¥913 ▲	¥868 ▼				
	エンジニア	-	-	-		ホテル・トラベル	¥1,001 ▲	¥993 ▲	¥968 ▲				
	サポート	-	-	-		プライダスタッフ	¥1,137 ▼	¥1,216 ▲	¥1,029 ▼				
	プログラマー	-	-	-		その他サービス系	¥1,088 ▼	¥1,122 ▲	¥983 ▼				
	その他エンジニア・プログラマー系	-	-	-		エステ・マッサージ	¥1,124 ▼	¥1,339 ▼	¥1,213 ▼				
	建築・土木	¥1,233 ▲	¥1,175 ▲	¥845 ▼		理容・美容	¥947 ▼	¥952 ▲	¥895 ▼				
	その他パワフルワーク系	¥1,137 ▲	¥949 ▼	¥1,212 ▼		受付・フロント	¥967 ▲	¥948 ▲	¥895 ▼				
	営業・企画営業	-	-	-	ネイル・アイデザイナー	¥896 ▼	¥888 ▼	¥917 ▼					
その他専門・技術職(資格を有するもの)	¥968 ▼	¥1,000 ▲	¥876 ▼	サービス系	¥1,028 ▼	¥1,041 ▲	¥1,004 ▼						
専門職系	¥1,123 ▼	¥1,147 ▲	¥1,060 ▼	運輸職系	新聞配達	¥1,307 ▼	¥1,322 ▲	¥1,159 ▼					
事務系	受付・秘書	¥998 ▲	¥955 ▲		¥975 ▲	配送・郵便・運転手	¥1,075 ▼	¥1,123 ▲	¥1,017 ▼				
	事務・アシスタント	¥962 ▼	¥963 ▲		¥952 ▼	引越スタッフ	¥1,266 ▼	¥1,291 ▼	¥1,413 ▼				
	コールセンター	¥1,206 ▼	¥1,247 ▲	¥1,190 ▼	運輸職系	¥1,160 ▼	¥1,189 ▲	¥1,094 ▼					
	その他オフィスワーク系	-	-	-	技能・労務系	仕分け・梱包・商品管理	¥1,067 ▲	¥1,004 ▲	¥1,047 ▲				
事務系	¥989 ▼	¥1,015 ▼	¥992 ▼	清掃		¥1,006 ▲	¥1,000 ▲	¥955 ▼					
販売系	コンビニスタッフ	¥892 ▲	¥888 ▲	¥881 ▲		製造工	¥1,254 ▲	¥1,180 ▲	¥1,133 ▲				
	アパレル販売	¥1,121 ▲	¥1,070 ▲	¥949 ▼		イベント設営・運搬	¥1,010 ▼	¥1,052 ▼	¥1,134 ▼				
	携帯ショップ・家電販売	¥965 ▼	¥973 ▼	¥1,043 ▼		フォーグリフト等(有資格)	¥1,225 ▲	¥1,154 ▲	¥1,200 ▲				
	フード販売	¥949 ▲	¥944 ▲	¥914 ▼	技能・労務系	¥1,099 ▲	¥1,066 ▲	¥1,042 ▼					
	その他販売系	¥945 ▼	¥950 ▲	¥932 ▼	総計	¥1,020 ▼	¥1,020 ▲	¥986 ▼					
販売系	¥994 ▲	¥971 ▲	¥913 ▼	※単位:円 サンプル数10未満は“-”表示									

付表2) 2018年07月 東海 職種別平均時給 高時給BEST5

順位	職種詳細	2018年07月
1	キャンペーン・PR	¥1,965
2	看護師	¥1,609
3	塾講師	¥1,529
4	新聞配達	¥1,307
5	引越スタッフ	¥1,266



【東海エリア平均時給：調査概要】

- ◆集計対象広告
 - ・弊社発行のアルバイト求人メディア「シゴト情報fan」に掲載された求人広告から、下記条件の求人広告を除き集計。(除外対象)…人材派遣業 / 接客を含む酒類提供職種
 - ・2016年5月データより市況感に合わせたサンプル数に変更。
 - 過去のデータについても再集計を行っている。
 - ・2017年9月データより、anサイト職種マスターリニューアルに伴い、職種詳細の集計を一部統合。
 - ・2017年11月データより、営業系を専門職系に統合。

- ◆集計対象エリア
 - ・東海…岐阜県・静岡県・愛知県・三重県

2 平均時給調査 <エリア別詳細：関西エリア>

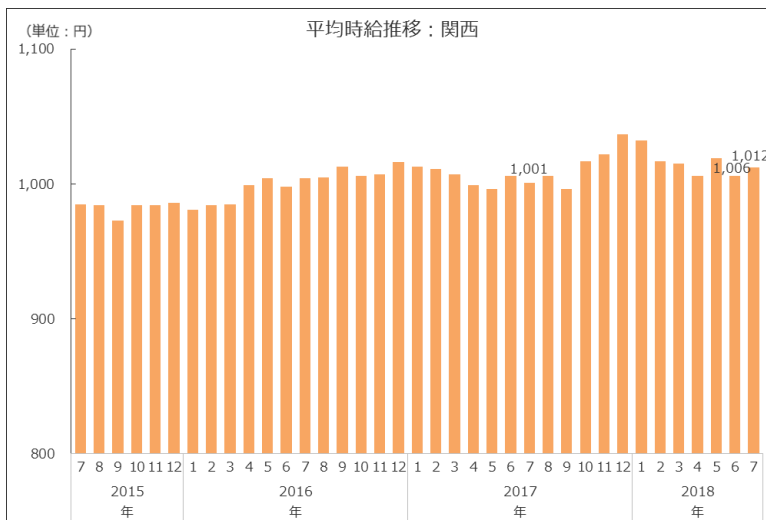
付表1) 2018年07月 関西 職種別平均時給

大分類	職種詳細	2018年07月	前月	前年同月	大分類	職種詳細	2018年07月	前月	前年同月
専門職系	看護師	¥1,917	▼ ¥1,921	▲ ¥1,563	フード系	バーテンダー	¥1,366	▲ ¥1,347	▲ ¥1,162
	歯科助手・衛生士	¥1,246	▲ ¥1,188	▲ ¥1,202		レストラン	¥963	▲ ¥960	▲ ¥940
	福祉・介護・保育	¥1,170	▼ ¥1,185	▲ ¥1,080		厨房・キッチン	¥943	▲ ¥932	▲ ¥936
	薬剤師	¥2,235	-	▲ ¥2,137		デリバリー	¥963	▼ ¥970	▲ ¥950
	その他医療・福祉・介護系	¥995	▲ ¥973	▲ ¥984		その他フード系	¥950	▼ ¥994	▲ ¥925
	デザイナー	¥1,325	▼ ¥1,355	▲ ¥900	フード系	¥964	▲ ¥962	▲ ¥948	
	WEBデザイナー	¥978	▲ ¥944	▼ ¥997	サービス系	カラオケ・漫画喫茶	¥855	▼ ¥898	▼ ¥897
	編集・制作	¥1,032	▲ ¥959	▲ ¥1,022		ゲーム・パチンコ	¥1,189	▼ ¥1,196	▲ ¥1,161
	マスコミ	¥1,114	▼ ¥1,465	▲ ¥911		施設スタッフ	¥957	▼ ¥986	▼ ¥968
	その他クリエイティブ系	¥1,000	▼ ¥1,082	▲ ¥1,000		ガソリンスタンド	¥1,007	▲ ¥1,004	▲ ¥958
	家庭教師	-	-	-		キャンペーン・PR	¥1,604	▲ ¥1,102	▲ ¥1,117
	塾講師	¥1,277	▲ ¥1,275	▼ ¥1,438		警備	¥976	▼ ¥991	▼ ¥1,019
	その他講師・インストラクター系	¥971	▼ ¥1,040	▼ ¥1,051		店舗スタッフ	¥916	▼ ¥926	▼ ¥930
	エンジニア	-	-	-		ホテル・トラベル	¥998	▲ ¥984	▲ ¥969
	サポート	¥879	▲ ¥856	-		プライダスタッフ	¥1,030	▼ ¥1,107	▲ ¥1,010
	プログラマー	¥953	▲ ¥910	▼ ¥1,300		その他サービス系	¥1,215	▲ ¥1,213	▲ ¥1,196
	その他エンジニア・プログラマー系	¥1,046	▲ ¥1,016	-		エステ・マッサージ	¥1,223	▲ ¥1,196	▲ ¥1,195
	建築・土木	¥1,100	-	▼ ¥1,261		理容・美容	¥1,024	▼ ¥1,043	▼ ¥1,056
	その他パワフルワーク系	¥850	▲ ¥850	▼ ¥1,000		受付・フロント	¥956	▼ ¥958	▲ ¥920
	営業・企画営業	¥1,100	▼ ¥1,291	▲ ¥921	ネイル・アイデザイナー	¥995	▼ ¥1,015	▲ ¥932	
	その他専門・技術職(資格を有するもの)	¥1,057	▼ ¥1,062	-	サービス系	¥1,058	▲ ¥1,056	▲ ¥1,032	
専門職系	¥1,213	▲ ¥1,185	▲ ¥1,144	運輸職系	新聞配達	¥1,158	▼ ¥1,198	▲ ¥1,120	
事務系	受付・秘書	¥946	▲ ¥944		▼ ¥951	配送・郵便・運転手	¥1,036	▲ ¥1,057	▲ ¥1,035
	事務・アシスタント	¥956	▲ ¥940		▼ ¥986	引越スタッフ	¥1,300	▲ ¥1,300	▲ ¥1,221
	コールセンター	¥1,234	▼ ¥1,257	▲ ¥1,233	運輸職系	¥1,090	▲ ¥1,084	▲ ¥1,077	
	その他オフィスワーク系	¥1,350	▲ ¥1,256	-	技能・労務系	仕分け・梱包・商品管理	¥1,002	▲ ¥988	▲ ¥978
事務系	¥1,005	▲ ¥973	▼ ¥1,040	清掃		¥956	▼ ¥970	▼ ¥966	
販売系	コンビニスタッフ	¥905	▲ ¥903	▼ ¥909		製造工	¥1,006	▼ ¥1,063	▲ ¥963
	アパレル販売	¥969	▲ ¥956	▲ ¥940		イベント設営・運搬	¥1,078	▼ ¥1,096	▲ ¥936
	携帯ショップ・家電販売	¥967	▲ ¥919	▼ ¥975		フォークリフト等(有資格)	¥1,275	▲ ¥1,161	▲ ¥1,086
	フード販売	¥931	▲ ¥919	▲ ¥918	技能・労務系	¥1,004	▲ ¥993	▲ ¥980	
	その他販売系	¥958	▼ ¥979	▲ ¥920	総計	¥1,012	▲ ¥1,006	▲ ¥1,001	
販売系	¥943	▲ ¥936	▲ ¥926						

※単位:円 サンプル数10未満は“-”表示

付表2) 2018年07月 関西 職種別平均時給 高時給BEST5

順位	職種詳細	2018年07月
1	薬剤師	¥2,235
2	看護師	¥1,917
3	キャンペーン・PR	¥1,604
4	バーテンダー	¥1,366
5	その他オフィスワーク系	¥1,350



【関西エリア平均時給：調査概要】

- ◆集計対象広告
 - ・弊社発行のアルバイト求人メディア「シゴト情報fan」に掲載された求人広告から、下記条件の求人広告を除き集計。(除外対象)…人材派遣業 / 接客を含む酒類提供職種
 - ・2016年5月データより市況感に合わせたサンプル数に変更。
 - 過去のデータについても再集計を行っている。
 - ・2017年9月データより、anサイト職種マスターニューアルに伴い、職種詳細の集計を一部統廃合。
 - ・2017年11月データより、営業系を専門職系に統合。

- ◆集計対象エリア
 - ・関西…滋賀県・京都府・大阪府・兵庫県・奈良県・和歌山県

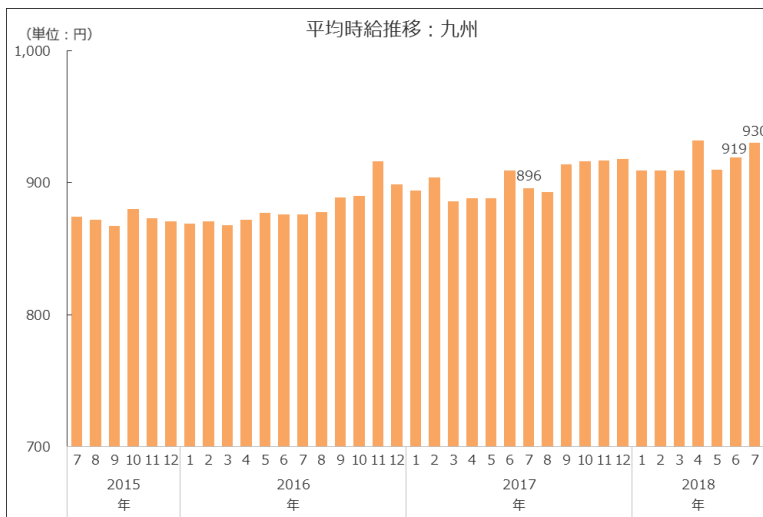
2 平均時給調査 <エリア別詳細：九州エリア>

付表1) 2018年07月 九州・沖縄 職種別平均時給

大分類	職種詳細	2018年07月	前月	前年同月	大分類	職種詳細	2018年07月	前月	前年同月				
専門職系	看護師	¥1,100	▼ ¥1,200	▲ ¥1,038	フード系	バーテンダー	¥1,272	▲ ¥1,219	▲ ¥916				
	歯科助手・衛生士	¥1,091	▼ ¥1,129	▲ ¥1,089		レストラン	¥895	▲ ¥877	▲ ¥856				
	福祉・介護・保育	¥1,075	▲ ¥1,035	▲ ¥918		厨房・キッチン	¥843	▼ ¥853	▲ ¥832				
	薬剤師	-	-	-		デリバリー	¥915	▲ ¥899	▲ ¥857				
	その他医療・福祉・介護系	¥869	▲ ¥823	▲ ¥868		その他フード系	¥901	▲ ¥897	▲ ¥806				
	デザイナー	-	-	-	フード系	¥893	▲ ¥881	▲ ¥857					
	WEBデザイナー	¥903	▼ ¥987	▲ ¥824	サービス系	カラオケ・漫画喫茶	¥784	▼ ¥787	▼ ¥824				
	編集・制作	¥856	▼ ¥868	▲ ¥853		ゲーム・パチンコ	¥1,161	▲ ¥1,078	▲ ¥1,000				
	マスコミ	-	-	-		施設スタッフ	¥878	▼ ¥884	▲ ¥854				
	その他クリエイティブ系	-	-	-		ガソリンスタンド	¥862	▼ ¥872	▲ ¥843				
	家庭教師	-	-	-		キャンペーン・PR	¥908	▼ ¥927	▼ ¥1,030				
	塾講師	¥1,440	▲ ¥1,377	▼ ¥1,639		警備	¥1,045	▲ ¥924	▲ ¥866				
	その他講師・インストラクター系	¥848	▼ ¥891	-		店舗スタッフ	¥871	▲ ¥870	▲ ¥837				
	エンジニア	-	-	-		ホテル・トラベル	¥978	▲ ¥939	▲ ¥840				
	サポート	¥875	▲ ¥822	▲ ¥720		ブライダルスタッフ	¥1,095	▼ ¥1,147	▲ ¥897				
	プログラマー	¥1,100	-	▲ ¥900		その他サービス系	¥942	▲ ¥900	▲ ¥820				
	その他エンジニア・プログラマー系	-	-	-		エステ・マッサージ	¥1,128	▼ ¥1,152	▲ ¥994				
	建築・土木	¥1,431	▲ ¥1,376	▲ ¥1,425		理容・美容	¥960	▼ ¥988	▲ ¥916				
	その他パワフルワーク系	¥859	▲ ¥800	-		受付・フロント	¥901	▲ ¥894	▲ ¥800				
	営業・企画営業	¥1,138	▼ ¥1,193	▲ ¥904	ネイル・アイデザイナー	-	-	-					
	その他専門・技術職(資格を有するもの)	-	-	-	サービス系	¥968	▲ ¥942	▲ ¥914					
専門職系	¥1,034	▼ ¥1,048	▲ ¥1,025	運輸職系	新聞配達	¥882	▼ ¥900	-					
事務系	受付・秘書	¥873	▲ ¥867		▼ ¥875	配送・郵便・運転手	¥1,004	▲ ¥958	▲ ¥932				
	事務・アシスタント	¥933	▼ ¥942		▲ ¥894	引越スタッフ	¥1,260	▲ ¥1,260	▲ ¥1,152				
	コールセンター	¥1,059	▼ ¥1,086	▼ ¥1,098	運輸職系	¥1,042	▲ ¥992	▲ ¥955					
	その他オフィスワーク系	-	-	-	技能・労務系	仕分け・梱包・商品管理	¥1,012	▲ ¥948	▲ ¥916				
事務系	¥953	▼ ¥968	▼ ¥1,001	清掃		¥898	▲ ¥884	▲ ¥890					
販売系	コンビニスタッフ	¥826	▲ ¥824	▲ ¥785		製造工	¥1,095	▲ ¥1,009	▲ ¥963				
	アパレル販売	¥902	▼ ¥923	▲ ¥860		イベント設営・運搬	¥1,005	▲ ¥1,001	▲ ¥867				
	携帯ショップ・家電販売	¥846	▼ ¥919	▼ ¥969		フォークリフト等(有資格)	¥1,426	▲ ¥1,200	▲ ¥811				
	フード販売	¥842	▼ ¥878	▲ ¥808	技能・労務系	¥1,016	▲ ¥957	▲ ¥909					
	その他販売系	¥877	▼ ¥895	▲ ¥819	総計	¥930	▲ ¥919	▲ ¥896					
販売系	¥858	▼ ¥878	▲ ¥824	※単位:円 サンプル数10未満は“-”表示									

付表2) 2018年07月 九州・沖縄 職種別平均時給 高時給BEST5

順位	職種詳細	2018年07月
1	塾講師	¥1,440
2	建築・土木	¥1,431
3	フォークリフト等(有資格)	¥1,426
4	バーテンダー	¥1,272
5	引越スタッフ	¥1,260



【九州エリア平均時給：調査概要】

- ◆集計対象広告
 - ・弊社発行のアルバイト求人メディア「シゴト情報fan」に掲載された求人広告から、下記条件の求人広告を除き集計。(除外対象)…人材派遣業 / 接客を含む酒類提供職種
 - ・2016年5月データより市況感に合わせたサンプル数に変更。
 - 過去のデータについても再集計を行っている。
 - ・2017年9月データより、anサイト職種マスターニューアルに伴い、職種詳細の集計を一部統合。
 - ・2017年11月データより、営業系を専門職系に統合。

- ◆集計対象エリア
 - ・九州・沖縄…福岡県・佐賀県・長崎県・熊本県・大分県・宮崎県・鹿児島県・沖縄県