

an 平均時給レポート (2018年7月発行号)

～求人募集時の平均給与・エリア別格差・月毎の変動等～

Contents

1	平均時給調査 <全国・エリア別概要>	2018年6月	P1
2	平均時給調査 <エリア別詳細> (職種詳細別：平均時給、高時給BEST5)	2018年6月	
	・全国		P2
	・北海道エリア		P3
	・関東エリア		P4
	・東海エリア		P5
	・関西エリア		P6
	・九州エリア		P7

【調査概要】

◆集計対象広告

- ・弊社発行のアルバイト系求人メディア シゴト情報「an」に掲載された求人広告から、下記条件の求人広告を除き集計。
(除外対象)…人材派遣業 / 接客を含む酒類提供職種
- ・2016年5月データより市況感に合わせたサンプル数に変更。
過去のデータについても再集計を行っている。
- ・2017年9月データより、anサイト職種マスターに併い、職種詳細の集計を一部統合発表。
- ・2017年11月データより、営業系を専門職系に統合。

◆集計対象エリア

- ・全国計…下記5エリア合算
- ・北海道…北海道
- ・関東…茨城県・栃木県・群馬県・埼玉県・千葉県・東京都・神奈川県
- ・東海…岐阜県・静岡県・愛知県・三重県
- ・関西…滋賀県・京都府・大阪府・兵庫県・奈良県・和歌山県
- ・九州・沖縄…福岡県・佐賀県・長崎県・熊本県・大分県・宮崎県・鹿児島県・沖縄県

法人のお客様向けメルマガ「anレポート通信」配信中！
市場・求職者動向など、採用・育成に役立つ情報をお届けします。
メルマガ登録・プレゼントの詳細は、anレポートTOPから
http://weban.jp/contents/an_report/

anレポート 検索

1 平均時給調査 <全国・エリア別 概要>

～6月の全国平均時給は1,021円。前月より11円マイナス～

2018年6月の全国平均時給は1,021円(前月1,032円、前年同月1,006円)で前月より11円マイナス(前月比は1.1%マイナス)、前年同月より15円プラス(前年同月比は1.5%プラス)となった。

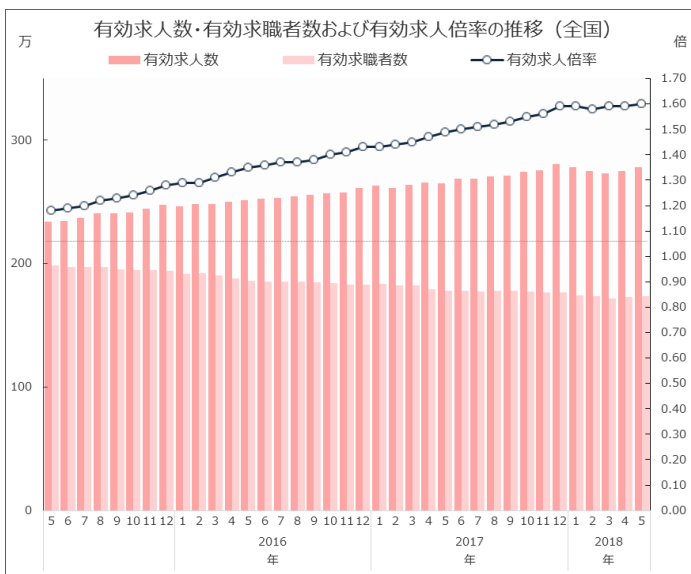
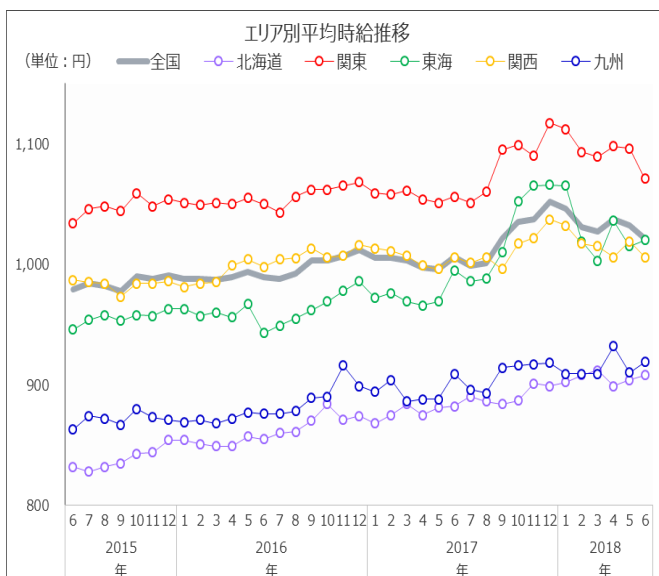
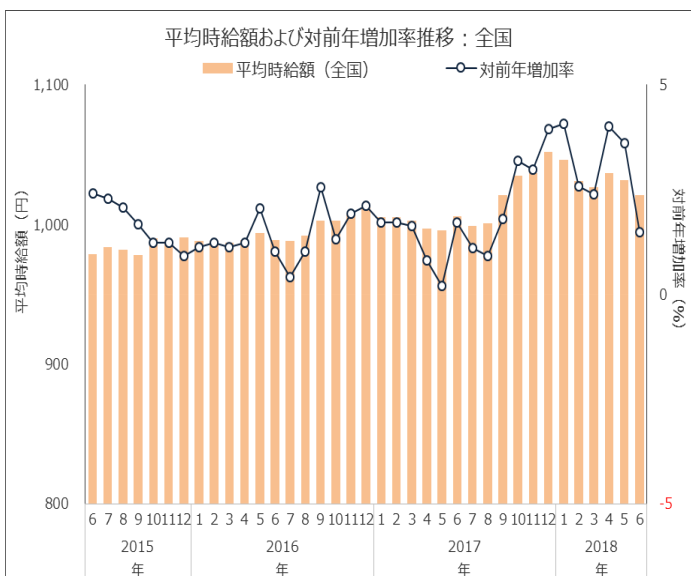
エリア別では「関東エリア」が1,071円で最も高く、次いで「東海エリア」が1,020円、「関西エリア」が1,006円。

職種別では「専門職系」が1,160円で最も高く、次いで「運輸職系」が1,124円、「サービス系」が1,036円となった。

付表) 2018年06月：職種別平均時給

金額単位：円

職種	北海道			関東			東海			関西			九州			エリア計		
	平均時給	前月増加率	前年増加率	平均時給	前月増加率	前年増加率	平均時給	前月増加率	前年増加率	平均時給	前月増加率	前年増加率	平均時給	前月増加率	前年増加率	平均時給	前月増加率	前年増加率
専門職系	¥1,007	-1.7%	5.6%	¥1,197	-11.9%	2.8%	¥1,147	1.9%	3.7%	¥1,185	-0.7%	4.7%	¥1,048	0.6%	-17.5%	¥1,160	-6.8%	2.1%
事務系	¥971	-1.5%	3.3%	¥1,125	2.5%	4.3%	¥1,015	2.8%	0.6%	¥973	-4.6%	-5.5%	¥968	4.5%	-1.2%	¥1,030	-0.3%	-0.2%
販売系	¥872	1.6%	2.6%	¥1,018	-1.2%	2.9%	¥971	5.4%	6.8%	¥936	-2.2%	0.5%	¥878	2.3%	6.3%	¥969	0.4%	4.3%
フード系	¥883	0.8%	3.5%	¥1,054	0.9%	2.1%	¥974	0.9%	2.2%	¥962	0.4%	0.9%	¥881	0.6%	2.7%	¥993	1.2%	2.3%
サービス系	¥913	0.3%	1.8%	¥1,075	-0.6%	2.6%	¥1,041	2.6%	1.5%	¥1,056	-4.5%	-0.7%	¥942	-0.3%	1.9%	¥1,036	-0.6%	1.2%
運輸職系	¥924	-4.0%	5.2%	¥1,286	-2.2%	11.5%	¥1,189	-13.1%	10.7%	¥1,084	-8.6%	0.9%	¥992	-7.9%	4.4%	¥1,124	-10.0%	4.9%
技能・労務系	¥885	-0.4%	3.1%	¥1,029	-1.2%	-3.1%	¥1,066	1.9%	2.2%	¥993	0.1%	1.6%	¥957	4.4%	10.1%	¥1,008	-0.3%	0.4%
総計	¥908	0.4%	2.9%	¥1,071	-2.3%	1.4%	¥1,020	0.5%	2.5%	¥1,006	-1.3%	0.0%	¥919	1.0%	1.1%	¥1,021	-1.1%	1.5%



厚生労働省発表2018年5月の全国の有効求人倍率(季節調整値)は1.60倍と前月から0.01ポイント上昇。有効求人人数(季節調整値)は前月より1.1%プラス、有効求職者数(季節調整値)は前月より0.5%プラスとなった。

【全国平均時給：調査概要】

- ◆集計対象広告
 - ・弊社発行のアルバイト系求人メディア シゴト情報「an」に掲載された求人広告から、下記条件の求人広告を除き集計。
 - (除外対象)…人材派遣業 / 接客を含む酒類提供職種
 - ・2016年5月データより市況感に合わせたサンプル数に変更。過去のデータについても再集計を行っている。
 - ・2017年9月データより、anサイト職種マスタリニューアルに伴い、職種詳細の集計を一部統廃合。
 - ・2017年11月データより、営業系を専門職系に統合。
- ◆集計対象エリア
 - ・全国計…下記5エリア合算
 - ・北海道…北海道
 - ・関東…茨城県・栃木県・群馬県・埼玉県・千葉県・東京都・神奈川県
 - ・東海…岐阜県・静岡県・愛知県・三重県
 - ・関西…滋賀県・京都府・大阪府・兵庫県・奈良県・和歌山県
 - ・九州…沖縄県・福岡県・佐賀県・長崎県・熊本県・大分県・宮崎県・鹿児島県・沖縄県

【有効求人人数、有効求職者数、有効求人倍率について】

- ・厚生労働省発表時の季節調整値を使用。
- ※平成29年1月以降の数値は、平成30年1月データ発表分より新季節指数により改訂されている。

2 平均時給調査 <エリア別詳細：全国>

付表1) 2018年06月 全国 職種別平均時給

大分類	職種詳細	2018年06月	前月	前年同月	大分類	職種詳細	2018年06月	前月	前年同月
専門職系	看護師	¥1,782 ▲	¥1,684 ▲	¥1,378 ▲	フード系	バーテンダー	¥1,328 ▲	¥1,294 ▲	¥1,259 ▲
	歯科助手・衛生士	¥1,169 ▲	¥1,143 ▲	¥1,131 ▲		レストラン	¥989 ▲	¥979 ▲	¥954 ▲
	福祉・介護・保育	¥1,143 ▼	¥1,152 ▲	¥1,064 ▲		厨房・キッチン	¥970 ▼	¥974 ▲	¥952 ▲
	薬剤師	¥1,810 ▼	¥1,975 ▼	¥1,968 ▼		デリバリー	¥1,024 ▲	¥1,023 ▲	¥1,022 ▲
	その他医療・福祉・介護系	¥1,006 ▼	¥1,075 ▼	¥1,037 ▼		その他フード系	¥1,001 ▲	¥935 ▲	¥942 ▲
	デザイナー	¥1,095 ▲	¥1,013 ▲	-	フード系	¥993 ▲	¥981 ▲	¥971 ▲	
	WEBデザイナー	¥1,041 ▼	¥1,072 ▼	¥1,079 ▼	サービス系	カラオケ・漫画喫茶	¥941 ▼	¥966 ▲	¥902 ▲
	編集・制作	¥1,026 ▼	¥1,041 ▼	¥1,191 ▼		ゲーム・パチンコ	¥1,182 ▲	¥1,189 ▲	¥1,162 ▲
	マスコミ	¥1,791 ▲	¥1,533 ▲	¥1,392 ▲		施設スタッフ	¥986 ▲	¥943 ▲	¥937 ▲
	その他クリエイティブ系	¥1,161 ▼	¥1,248 ▲	¥1,021 ▲		ガソリンスタンド	¥979 ▼	¥992 ▲	¥968 ▲
	家庭教師	¥1,600 ▼	¥2,000 ▼	¥1,638 ▼		キャンペーン・PR	¥1,185 ▼	¥1,288 ▼	¥1,200 ▼
	塾講師	¥1,224 ▼	¥1,916 ▼	¥1,442 ▼		警備	¥991 ▼	¥997 ▲	¥983 ▲
	その他講師・インストラクター系	¥1,011 ▼	¥1,098 ▼	¥1,023 ▼		店舗スタッフ	¥920 ▼	¥937 ▲	¥917 ▲
	エンジニア	¥1,347 ▲	¥1,228 ▲	¥1,077 ▲		ホテル・トラベル	¥986 ▲	¥980 ▲	¥977 ▲
	サポート	¥1,003 ▼	¥1,046 ▲	¥963 ▲		プライダスタッフ	¥1,111 ▼	¥1,161 ▼	¥1,019 ▼
	プログラマー	¥1,156 ▲	¥1,137 ▲	¥1,132 ▲		その他サービス系	¥1,062 ▼	¥1,072 ▲	¥1,020 ▼
	その他エンジニア・プログラマー系	¥1,011 ▼	¥1,101 ▲	-	エステ・マッサージ	¥1,172 ▲	¥1,113 ▲	¥1,102 ▲	
	建築・土木	¥1,289 ▲	¥1,197 ▲	¥1,165 ▲	理容・美容	¥1,036 ▲	¥1,016 ▲	¥1,031 ▲	
	その他パワフルワーク系	¥887 ▲	¥863 ▼	¥1,149 ▼	受付・フロント	¥971 ▼	¥971 ▼	¥975 ▼	
	営業・企画営業	¥1,230 ▲	¥1,194 ▲	¥1,081 ▲	ネイル・アイデザイナー	¥927 ▼	¥946 ▼	¥986 ▼	
その他専門・技術職(資格を有するもの)	¥1,131 ▼	¥1,058 ▲	¥974 ▲	サービス系	¥1,036 ▼	¥1,042 ▲	¥1,024 ▲		
専門職系	¥1,160 ▼	¥1,244 ▲	¥1,136 ▲	運輸職系	新聞配達	¥1,290 ▲	¥1,254 ▲	¥1,097 ▲	
事務系	受付・秘書	¥943 ▼	¥963 ▼		¥978 ▼	配送・郵便・運転手	¥1,066 ▼	¥1,215 ▲	¥1,014 ▼
	事務・アシスタント	¥997 ▲	¥994 ▲		¥995 ▲	引越スタッフ	¥1,338 ▲	¥1,337 ▲	¥1,305 ▲
	コールセンター	¥1,209 ▲	¥1,191 ▲	¥1,150 ▲	運輸職系	¥1,124 ▼	¥1,249 ▲	¥1,071 ▲	
	その他オフィスワーク系	¥1,112 ▼	¥1,133 ▲	¥961 ▲	技能・労務系	仕分け・梱包・商品管理	¥996 ▼	¥1,010 ▼	¥1,009 ▼
事務系	¥1,030 ▼	¥1,033 ▼	¥1,032 ▼	清掃		¥984 ▲	¥980 ▲	¥967 ▲	
販売系	コンビニスタッフ	¥917 ▲	¥910 ▲	¥906 ▲		製造工	¥1,044 ▲	¥1,024 ▲	¥1,017 ▲
	アパレル販売	¥997 ▲	¥977 ▲	¥959 ▲		イベント設営・運搬	¥1,091 ▲	¥1,076 ▲	¥996 ▲
	携帯ショップ・家電販売	¥1,272 ▼	¥1,355 ▲	¥1,070 ▲		フォークリフト等(有資格)	¥1,226 ▼	¥1,234 ▲	¥1,055 ▼
	フード販売	¥990 ▲	¥988 ▲	¥913 ▲	技能・労務系	¥1,008 ▼	¥1,011 ▲	¥1,004 ▲	
	その他販売系	¥957 ▼	¥958 ▲	¥910 ▲	総計	¥1,021 ▼	¥1,032 ▲	¥1,006 ▲	
販売系	¥969 ▲	¥965 ▲	¥929 ▼	※単位:円 サンプル数10未満は“-”表示					

付表2) 2018年06月 全国 職種別平均時給 高時給BEST5

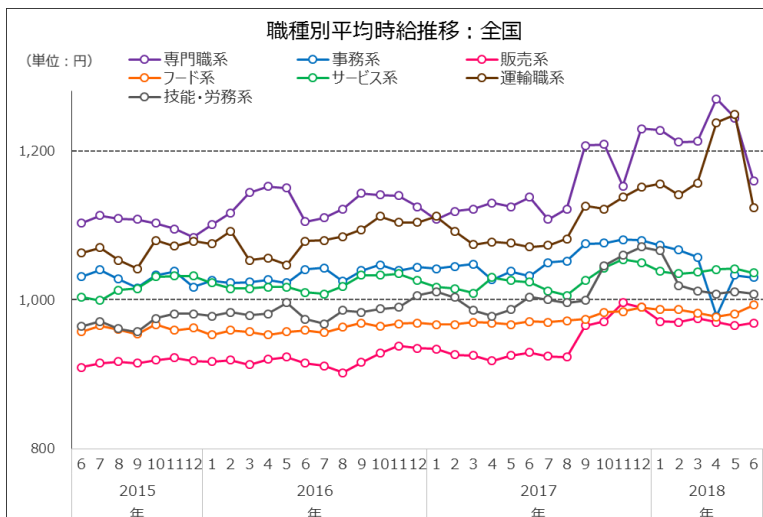
順位	職種詳細	2018年06月
1	薬剤師	¥1,810
2	マスコミ	¥1,791
3	看護師	¥1,782
4	家庭教師	¥1,600
5	エンジニア	¥1,347

【全国平均時給：調査概要】

- ◆集計対象広告
 - ・弊社発行のアルバイト系求人メディア「シゴト情報」に掲載された求人広告から、下記条件の求人広告を除き集計。(除外対象)…人材派遣業 / 接客を含む酒類提供職種
 - ・2016年5月データより市況感に合わせたサンプル数に変更。
 - 過去のデータについても再集計を行っている。
 - ・2017年9月データより、anサイト職種マスターニューアルに伴い、職種詳細の集計を一部統合。
 - ・2017年11月データより、営業系を専門職系に統合。

◆集計対象エリア

- ・全国計…下記5エリア合算
- ・北海道…北海道
- ・関東…茨城県・栃木県・群馬県・埼玉県・千葉県・東京都・神奈川県
- ・東海…岐阜県・静岡県・愛知県・三重県
- ・関西…滋賀県・京都府・大阪府・兵庫県・奈良県・和歌山県
- ・九州・沖縄…福岡県・佐賀県・長崎県・熊本県・大分県・宮崎県・鹿児島県・沖縄県



2 平均時給調査 <エリア別詳細：北海道エリア>

付表1) 2018年06月 北海道 職種別平均時給

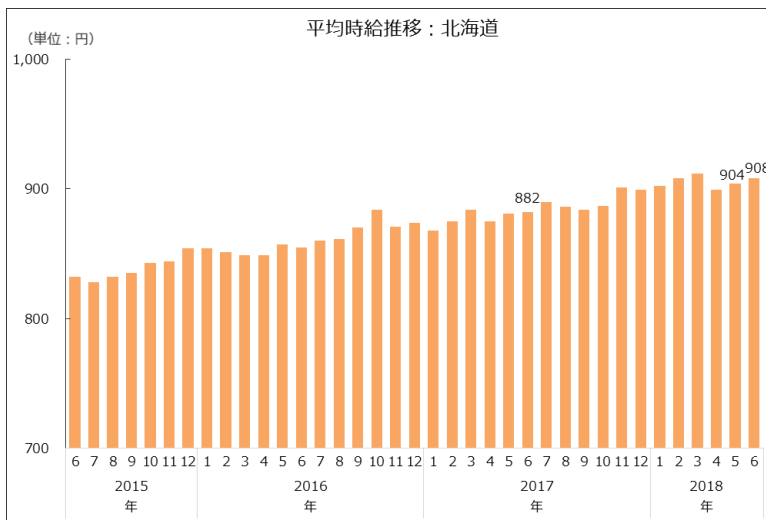
大分類	職種詳細	2018年06月	前月	前年同月
専門職系	看護師	¥1,400 ▲	¥1,356 ▲	¥1,123 ▲
	歯科助手・衛生士	¥1,070 ▼	¥1,089 ▲	¥1,001 ▲
	福祉・介護・保育	¥990 ▲	¥986 ▲	¥912 ▲
	薬剤師	-	-	-
	その他医療・福祉・介護系	¥900 ▼	¥979 ▼	¥909 ▼
	デザイナー	-	-	-
	WEBデザイナー	-	-	-
	編集・制作	-	-	-
	マスコミ	-	-	-
	その他クリエイティブ系	-	-	-
	家庭教師	-	-	-
	塾講師	¥1,200 ▲	¥1,150 ▲	¥1,029 ▲
	その他講師・インストラクター系	¥844 ▼	¥1,002 ▲	¥790 ▲
	エンジニア	-	-	-
	サポート	¥846 ▼	¥950 ▲	-
	プログラマー	-	-	-
	その他エンジニア・プログラマー系	-	-	-
	建築・土木	-	-	-
	その他パワフルワーク系	¥902 ▲	¥832 ▼	¥1,076 ▼
	営業・企画営業	¥1,500 ▲	¥1,050 ▲	-
その他専門・技術職(資格を有するもの)	¥1,000 ▲	-	¥900 ▲	
専門職系		¥1,007 ▼	¥1,024 ▲	¥954 ▲
事務系	受付・秘書	¥880 ▲	¥863 ▲	¥797 ▲
	事務・アシスタント	¥923 ▲	¥922 ▲	¥868 ▲
	コールセンター	¥1,077 ▲	¥1,076 ▲	¥1,026 ▲
	その他オフィスワーク系	-	-	-
事務系	¥971 ▼	¥986 ▲	¥940 ▲	
販売系	コンビニスタッフ	¥844 ▲	¥835 ▲	¥818 ▲
	アパレル販売	¥890 ▲	¥887 ▲	¥877 ▲
	携帯ショップ・家電販売	¥1,145 ▲	¥1,083 ▼	¥1,200 ▼
	フード販売	¥832 ▼	¥836 ▼	¥858 ▲
	その他販売系	¥881 ▲	¥869 ▲	¥822 ▲
販売系	¥872 ▲	¥858 ▲	¥850 ▲	

大分類	職種詳細	2018年06月	前月	前年同月
フード系	バーテンダー	¥1,013 ▲	¥1,007 ▲	¥1,000 ▲
	レストラン	¥883 ▲	¥875 ▲	¥851 ▲
	厨房・キッチン	¥872 ▲	¥859 ▲	¥830 ▲
	デリバリー	¥893 ▲	¥879 ▼	¥964 ▼
	その他フード系	¥988 ▼	¥1,011 ▲	¥807 ▲
フード系		¥883 ▲	¥876 ▲	¥853 ▲
サービス系	カラオケ・漫画喫茶	¥884 ▲	¥880 ▲	¥828 ▲
	ゲーム・パチンコ	¥1,053 ▲	¥1,044 ▲	¥1,020 ▲
	施設スタッフ	¥839 ▼	¥848 ▲	¥831 ▲
	ガソリンスタンド	¥860 ▼	¥877 ▼	¥870 ▼
	キャンペーン・PR	-	-	-
	警備	¥913 ▲	¥900 ▲	¥910 ▲
	店舗スタッフ	¥921 ▲	¥902 ▲	¥899 ▲
	ホテル・トラベル	¥876 ▼	¥880 ▼	¥891 ▼
	プライダグスタッフ	¥900 ▼	¥934 ▲	¥850 ▲
	その他サービス系	¥913 ▲	¥883 ▲	¥873 ▲
	エステ・マッサージ	¥937 ▲	¥913 ▲	¥903 ▲
	理容・美容	¥893 ▲	¥869 ▲	¥873 ▲
	受付・フロント	¥883 ▲	¥868 ▲	-
	ネイル・アイデザイナー	¥876 ▲	¥862 ▲	¥799 ▲
サービス系		¥913 ▲	¥910 ▲	¥897 ▲
運輸職系	新聞配達	¥904 ▼	¥926 ▲	¥800 ▲
	配送・郵便・運転手	¥927 ▼	¥972 ▲	¥903 ▲
	引越スタッフ	-	-	-
運輸職系		¥924 ▼	¥963 ▲	¥878 ▲
技能・労務系	仕分け・梱包・商品管理	¥875 ▼	¥887 ▲	¥866 ▲
	清掃	¥863 ▲	¥842 ▲	¥856 ▲
	製造工	¥893 ▼	¥925 ▲	¥834 ▲
	イベント設営・運搬	¥927 ▲	¥924 ▼	¥1,050 ▼
フォークリフト等(有資格)	¥1,119 ▲	¥1,093 ▲	-	
技能・労務系		¥885 ▼	¥889 ▲	¥858 ▲
総計		¥908 ▲	¥904 ▲	¥882 ▲

※単位:円 サンプル数10未満は“-”表示

付表2) 2018年06月 北海道 職種別平均時給 高時給BEST5

順位	職種詳細	2018年06月
1	営業・企画営業	¥1,500
2	看護師	¥1,400
3	塾講師	¥1,200
4	携帯ショップ・家電販売	¥1,145
5	フォークリフト等(有資格)	¥1,119



【北海道エリア平均時給：調査概要】

- ◆集計対象広告
 - ・弊社発行のアルバイト系求人メディア シゴト情報「an」に掲載された求人広告から、下記条件の求人広告を除き集計。(除外対象)…人材派遣業 / 接客を含む酒類提供職種
 - ・2016年5月データより市況感に合わせたサンプル数に変更。
 - 過去のデータについても再集計を行っている。
 - ・2017年9月データより、anサイト職種マスターニューアルに伴い、職種詳細の集計を一部統合。
 - ・2017年11月データより、営業系を専門職系に統合。

- ◆集計対象エリア
 - ・北海道…北海道

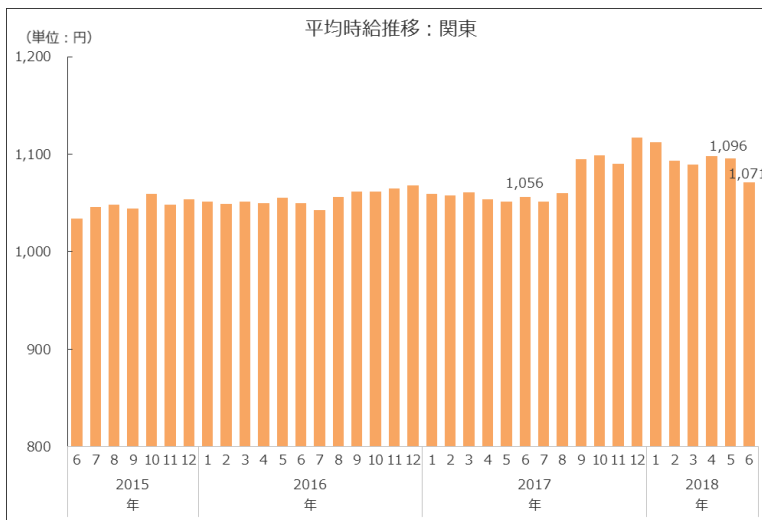
2 平均時給調査 <エリア別詳細：関東エリア>

付表1) 2018年06月 関東 職種別平均時給

大分類	職種詳細	2018年06月	前月	前年同月	大分類	職種詳細	2018年06月	前月	前年同月
専門職系	看護師	¥1,810 ▲	¥1,750 ▲	¥1,385 ▲	フード系	バーテンダー	¥1,386 ▲	¥1,315 ▲	¥1,379 ▲
	歯科助手・衛生士	¥1,218 ▲	¥1,171 ▲	¥1,133 ▲		レストラン	¥1,052 ▲	¥1,042 ▲	¥1,002 ▲
	福祉・介護・保育	¥1,161 ▼	¥1,190 ▲	¥1,102 ▲		厨房・キッチン	¥1,031 ▼	¥1,068 ▲	¥1,004 ▲
	薬剤師	¥2,000 ▲	¥2,000 ▲	¥1,857 ▲		デリバリー	¥1,052 ▼	¥1,086 ▼	¥1,090 ▼
	その他医療・福祉・介護系	¥1,075 ▼	¥1,181 ▲	¥1,129 ▼		その他フード系	¥1,016 ▲	¥969 ▼	¥1,062 ▼
	デザイナー	¥1,075 ▲	¥1,042 ▲	---	フード系		¥1,054 ▲	¥1,045 ▲	¥1,032 ▲
	WEBデザイナー	¥1,167 ▲	¥1,161 ▼	¥1,197 ▼	サービス系	カラオケ・漫画喫茶	¥1,032 ▲	¥1,009 ▲	¥993 ▲
	編集・制作	¥1,086 ▼	¥1,107 ▼	¥1,123 ▼		ゲーム・パチンコ	¥1,200 ▼	¥1,222 ▼	¥1,170 ▼
	マスコミ	¥1,931 ▲	¥1,647 ▲	¥1,653 ▲		施設スタッフ	¥1,051 ▲	¥1,017 ▲	¥955 ▼
	その他クリエイティブ系	¥1,183 ▼	¥1,248 ▲	¥1,033 ▲		ガソリンスタンド	¥1,030 ▼	¥1,062 ▲	¥995 ▼
	家庭教師	¥1,600 ▼	¥2,000 ▼	¥1,800 ▼		キャンペーン・PR	¥1,482 ▲	¥1,472 ▲	¥1,211 ▲
	塾講師	¥1,170 ▼	¥2,012 ▼	¥1,369 ▼		警備	¥1,007 ▼	¥1,017 ▼	¥1,085 ▼
	その他講師・インストラクター系	¥1,055 ▼	¥1,104 ▼	¥1,080 ▼		店舗スタッフ	¥957 ▼	¥990 ▲	¥954 ▼
	エンジニア	¥1,359 ▲	¥1,266 ▲	¥1,178 ▲		ホテル・トラベル	¥1,021 ▼	¥1,021 ▲	¥1,006 ▲
	サポート	¥1,147 ▲	¥1,133 ▲	¥1,052 ▲		プライダスタッフ	¥1,087 ▼	¥1,182 ▼	¥1,111 ▼
	プログラマー	¥1,452 ▲	¥1,163 ▲	¥1,187 ▲		その他サービス系	¥1,070 ▼	¥1,103 ▼	¥1,108 ▼
	その他エンジニア・プログラマー系	¥1,108 ▼	¥1,222 ▲	---		エステ・マッサージ	¥1,170 ▲	¥1,132 ▲	¥1,043 ▲
	建築・土木	¥1,287 ▲	¥1,133 ▲	¥1,217 ▲		理容・美容	¥1,117 ▲	¥1,106 ▲	¥1,057 ▲
	その他パワフルワーク系	¥870 ▼	¥940 ▼	¥1,145 ▼		受付・フロント	¥1,004 ▼	¥1,016 ▼	¥1,011 ▼
	営業・企画営業	¥1,275 ▲	¥1,246 ▲	¥1,071 ▲	ネイル・アイデザイナー	¥971 ▼	¥1,027 ▼	¥1,090 ▼	
その他専門・技術職(資格を有するもの)	¥1,206 ▲	¥1,131 ▲	¥932 ▼	サービス系		¥1,075 ▲	¥1,081 ▲	¥1,048 ▲	
専門職系		¥1,197 ▼	¥1,359 ▲	¥1,164 ▲	運輸職系	新聞配達	¥1,395 ▲	¥1,372 ▲	¥1,062 ▲
事務系	受付・秘書	¥1,007 ▼	¥1,038 ▲	¥1,021 ▼		配送・郵便・運転手	¥1,176 ▼	¥1,284 ▼	¥1,108 ▼
	事務・アシスタント	¥1,100 ▲	¥1,063 ▲	¥1,049 ▲		引越スタッフ	¥1,385 ▲	¥1,379 ▲	¥1,371 ▲
	コールセンター	¥1,284 ▲	¥1,253 ▲	¥1,216 ▲	運輸職系		¥1,286 ▼	¥1,315 ▲	¥1,153 ▲
	その他オフィスワーク系	¥1,063 ▼	¥1,074 ▲	¥1,009 ▼	技能・労務系	仕分け・梱包・商品管理	¥1,020 ▼	¥1,047 ▼	¥1,053 ▼
事務系		¥1,125 ▲	¥1,098 ▲	¥1,079 ▲		清掃	¥1,026 ▼	¥1,027 ▼	¥1,043 ▼
販売系	コンビニスタッフ	¥971 ▲	¥968 ▲	¥954 ▲		製造工	¥1,000 ▼	¥1,005 ▼	¥1,077 ▼
	アパレル販売	¥1,028 ▼	¥1,041 ▲	¥1,021 ▲		イベント設営・運搬	¥1,184 ▲	¥1,169 ▲	¥971 ▼
	携帯ショップ・家電販売	¥1,415 ▼	¥1,419 ▲	¥1,159 ▲		フォークリフト等(有資格)	¥1,311 ▲	¥1,298 ▲	¥1,089 ▲
	フード販売	¥1,043 ▼	¥1,051 ▲	¥994 ▼	技能・労務系		¥1,029 ▼	¥1,042 ▼	¥1,062 ▼
	その他販売系	¥989 ▼	¥997 ▼	¥995 ▼	総計		¥1,071 ▼	¥1,096 ▲	¥1,056 ▲
販売系		¥1,018 ▼	¥1,030 ▲	¥989 ▼	※単位:円 サンプル数10未満は“-”表示				

付表2) 2018年06月 関東 職種別平均時給 高時給BEST5

順位	職種詳細	2018年06月
1	薬剤師	¥2,000
2	マスコミ	¥1,931
3	看護師	¥1,810
4	家庭教師	¥1,600
5	キャンペーン・PR	¥1,482



【関東エリア平均時給：調査概要】

- ◆集計対象広告
 - ・弊社発行のアルバイト系求人メディア シゴト情報「an」に掲載された求人広告から、下記条件の求人広告を除き集計。(除外対象)…人材派遣業/接客を含む酒類提供職種
 - ・2016年5月データより市況感に合わせたサンプル数に変更。
 - 過去のデータについても再集計を行っている。
 - ・2017年9月データより、anサイト職種マスタリニューアルに伴い、職種詳細の集計を一部統廃合。
 - ・2017年11月データより、営業系を専門職系に統合。

◆集計対象エリア

- ・関東…茨城県・栃木県・群馬県・埼玉県・千葉県・東京都・神奈川県

2 平均時給調査 <エリア別詳細：東海エリア>

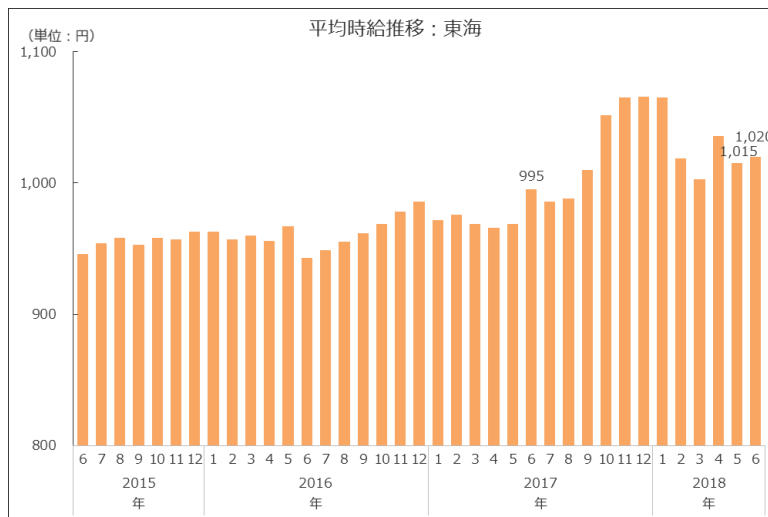
付表1) 2018年06月 東海 職種別平均時給

大分類	職種詳細	2018年06月	前月	前年同月	大分類	職種詳細	2018年06月	前月	前年同月
専門職系	看護師	¥1,455 ▲	¥1,391 ▼	¥1,481 ▼	フード系	バーテンダー	¥1,106 ▲	¥1,015 ▼	¥1,253 ▼
	歯科助手・衛生士	¥1,045 ▼	¥1,049 ▼	¥1,053 ▼		レストラン	¥974 ▲	¥969 ▲	¥952 ▲
	福祉・介護・保育	¥1,172 ▲	¥1,150 ▲	¥1,008 ▲		厨房・キッチン	¥955 ▲	¥945 ▲	¥936 ▲
	薬剤師	-	-	-		デリバリー	¥1,007 ▲	¥975 ▲	¥947 ▲
	その他医療・福祉・介護系	¥933 ▼	¥1,001 ▼	¥1,001 ▼		その他フード系	¥955 ▲	¥915 ▲	¥907 ▲
	デザイナー	¥973 ▼	¥1,024 ▼	-	フード系	¥974 ▲	¥965 ▲	¥953 ▲	
	WEBデザイナー	¥962 ▼	¥999 ▼	¥1,075 ▼	サービス系	カラオケ・漫画喫茶	¥965 ▲	¥936 ▲	¥850 ▲
	編集・制作	¥1,041 ▲	¥914 ▼	¥1,976 ▼		ゲーム・パチンコ	¥1,260 ▲	¥1,249 ▲	¥1,240 ▲
	マスコミ	-	-	-		施設スタッフ	¥957 ▲	¥930 ▲	¥946 ▲
	その他クリエイティブ系	-	-	-		ガソリンスタンド	¥987 ▼	¥990 ▼	¥1,011 ▼
	家庭教師	-	-	-		キャンペーン・PR	¥1,125 ▲	¥995 ▼	¥1,152 ▼
	塾講師	¥1,451 ▲	¥1,279 ▲	¥1,044 ▲		警備	¥983 ▲	¥975 ▲	¥975 ▲
	その他講師・インストラクター系	¥1,016 ▼	¥1,118 ▼	¥1,020 ▼		店舗スタッフ	¥913 ▼	¥930 ▲	¥887 ▲
	エンジニア	-	-	-		ホテル・トラベル	¥993 ▲	¥985 ▲	¥984 ▲
	サポート	¥1,100 ▼	¥1,714 ▼	-		ブライダルスタッフ	¥1,216 ▲	¥1,167 ▲	¥1,053 ▲
	プログラマー	-	-	-		その他サービス系	¥1,122 ▲	¥1,057 ▲	¥995 ▲
	その他エンジニア・プログラマー系	¥871 ▼	¥871 ▼	-		エステ・マッサージ	¥1,339 ▲	¥1,083 ▲	¥1,322 ▲
	建築・土木	¥1,175 ▲	¥1,077 ▲	¥1,060 ▲		理容・美容	¥952 ▼	¥973 ▲	¥907 ▲
	その他パワフルワーク系	¥949 ▲	¥880 ▼	¥1,261 ▼		受付・フロント	¥948 ▲	¥939 ▲	¥911 ▲
	営業・企画営業	¥1,035 ▲	¥958 ▼	¥1,094 ▼	ネイル・アイデザイナー	¥888 ▲	¥879 ▼	¥887 ▲	
その他専門・技術職(資格を有するもの)	¥1,000 ▼	¥1,047 ▼	¥1,025 ▼	サービス系	¥1,041 ▲	¥1,015 ▲	¥1,026 ▲		
専門職系	¥1,147 ▲	¥1,126 ▲	¥1,106 ▲	運輸職系	新聞配達	¥1,322 ▲	¥1,321 ▲	¥1,182 ▲	
事務系	受付・秘書	¥955 ▼	¥971 ▼		¥969 ▼	配送・郵便・運転手	¥1,123 ▼	¥1,382 ▲	¥956 ▲
	事務・アシスタント	¥963 ▲	¥946 ▼		¥984 ▼	引越スタッフ	¥1,291 ▲	¥1,273 ▼	¥1,429 ▼
	コールセンター	¥1,247 ▼	¥1,264 ▲	¥1,144 ▲	運輸職系	¥1,189 ▼	¥1,368 ▲	¥1,074 ▼	
	その他オフィスワーク系	-	-	-	技能・労務系	仕分け・梱包・商品管理	¥1,004 ▼	¥1,026 ▼	¥1,052 ▼
事務系	¥1,015 ▲	¥987 ▲	¥1,009 ▲	清掃		¥1,000 ▲	¥975 ▲	¥963 ▲	
販売系	コンビニスタッフ	¥888 ▲	¥887 ▼	¥891 ▼		製造工	¥1,180 ▲	¥1,144 ▲	¥1,108 ▲
	アパレル販売	¥1,070 ▲	¥944 ▲	¥943 ▲		イベント設営・運搬	¥1,052 ▼	¥1,077 ▼	¥1,064 ▼
	携帯ショップ・家電販売	¥973 ▲	¥958 ▼	¥1,022 ▼		フォークリフト等(有資格)	¥1,154 ▲	¥998 ▲	¥1,098 ▲
	フード販売	¥944 ▲	¥930 ▲	¥925 ▲	技能・労務系	¥1,066 ▲	¥1,046 ▲	¥1,043 ▲	
	その他販売系	¥950 ▲	¥933 ▲	¥915 ▲	総計	¥1,020 ▲	¥1,015 ▲	¥995 ▲	
販売系	¥971 ▲	¥921 ▲	¥909 ▼						

※単位:円 サンプル数10未満は“-”表示

付表2) 2018年06月 東海 職種別平均時給 高時給BEST5

順位	職種詳細	2018年06月
1	看護師	¥1,455
2	塾講師	¥1,451
3	エステ・マッサージ	¥1,339
4	新聞配達	¥1,322
5	引越スタッフ	¥1,291



【東海エリア平均時給：調査概要】

- ◆集計対象広告
 - ・弊社発行のアルバイト求人メディア シゴト情報「an」に掲載された求人広告から、下記条件の求人広告を除き集計。(除外対象)…人材派遣業 / 接客を含む酒類提供職種
 - ・2016年5月データより市況感に合わせたサンプル数に変更。
 - 過去のデータについても再集計を行っている。
 - ・2017年9月データより、anサイト職種マスターリニューアルに伴い、職種詳細の集計を一部統廃合。
 - ・2017年11月データより、営業系を専門職系に統合。

- ◆集計対象エリア
 - ・東海…岐阜県・静岡県・愛知県・三重県

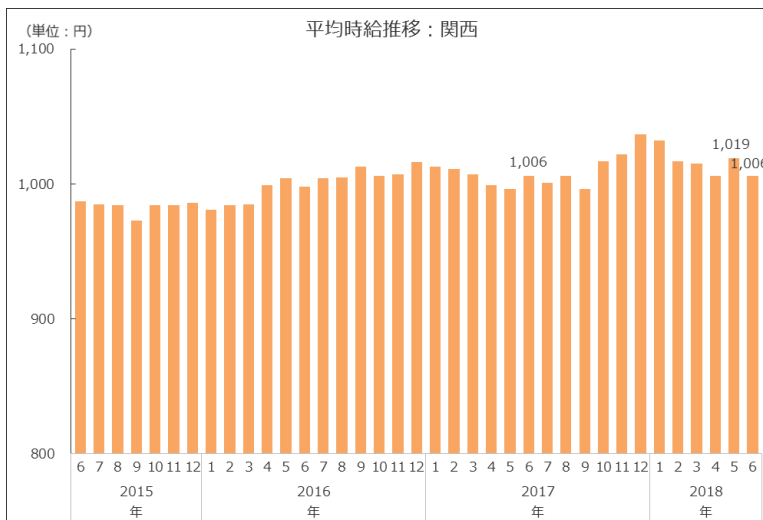
2 平均時給調査 <エリア別詳細：関西エリア>

付表1) 2018年06月 関西 職種別平均時給

大分類	職種詳細	2018年06月	前月	前年同月	大分類	職種詳細	2018年06月	前月	前年同月
専門職系	看護師	¥1,921 ▲	¥1,823 ▲	¥1,468 ▲	フード系	バーテンダー	¥1,347 ▼	¥1,361 ▲	¥1,135 ▲
	歯科助手・衛生士	¥1,188 ▲	¥1,160 ▼	¥1,234 ▼		レストラン	¥960 ▲	¥958 ▲	¥942 ▲
	福祉・介護・保育	¥1,185 ▲	¥1,176 ▲	¥1,081 ▲		厨房・キッチン	¥932 ▼	¥939 ▲	¥931 ▲
	薬剤師	-	-	-		デリバリー	¥970 ▲	¥963 ▼	¥991 ▼
	その他医療・福祉・介護系	¥973 ▼	¥982 ▼	¥1,026 ▼		その他フード系	¥994 ▲	¥901 ▲	¥950 ▲
	デザイナー	¥1,355 ▲	¥970 ▲	-	フード系	¥962 ▲	¥958 ▲	¥953 ▲	
	WEBデザイナー	¥944 ▼	¥1,023 ▼	¥987 ▼	サービス系	カラオケ・漫画喫茶	¥898 ▼	¥1,036 ▼	¥941 ▼
	編集・制作	¥959 ▼	¥1,054 ▼	¥967 ▼		ゲーム・パチンコ	¥1,196 ▼	¥1,202 ▲	¥1,162 ▲
	マスクミ	¥1,465 ▲	¥909 ▲	¥984 ▲		施設スタッフ	¥986 ▲	¥933 ▲	¥935 ▲
	その他クリエイティブ系	¥1,082 -	-	-		ガソリンスタンド	¥1,004 ▲	¥927 ▲	¥938 ▲
	家庭教師	-	-	-		キャンペーン・PR	¥1,102 ▼	¥1,510 ▼	¥1,306 ▼
	塾講師	¥1,275 ▲	¥1,222 ▲	¥1,174 ▲		警備	¥991 ▼	¥1,050 ▲	¥978 ▲
	その他講師・インストラクター系	¥1,040 ▼	¥1,200 ▲	¥1,022 ▲		店舗スタッフ	¥926 ▲	¥925 ▲	¥925 ▲
	エンジニア	-	-	-		ホテル・トラベル	¥984 ▲	¥982 ▼	¥1,037 ▼
	サポート	¥856 -	-	-		プライダグスタッフ	¥1,107 ▼	¥1,240 ▲	¥1,003 ▲
	プログラマー	¥910 -	-	-		その他サービス系	¥1,213 ▼	¥1,255 ▲	¥1,191 ▲
	その他エンジニア・プログラマー系	¥1,016 ▼	¥1,084 ▼	-		エステ・マッサージ	¥1,196 ▼	¥1,261 ▲	¥1,117 ▲
	建築・土木	-	-	-		理容・美容	¥1,043 ▲	¥1,014 ▼	¥1,131 ▼
	その他パワフルワーク系	¥850 -	¥1,010 ▼	-		受付・フロント	¥958 ▼	¥958 ▲	¥933 ▲
	営業・企画営業	¥1,291 ▼	¥1,293 ▲	¥1,270 ▲	ネイル・アイデザイナー	¥1,015 ▲	¥995 ▲	¥928 ▲	
その他専門・技術職(資格を有するもの)	¥1,062 ▲	¥943 ▼	-	サービス系	¥1,056 ▼	¥1,106 ▼	¥1,063 ▼		
専門職系	¥1,185 ▼	¥1,193 ▲	¥1,132 ▲	運輸職系	新聞配達	¥1,198 ▲	¥1,119 ▲	¥1,066 ▲	
事務系	受付・秘書	¥944 ▼	¥981 ▼		¥971 ▼	配送・郵便・運転手	¥1,057 ▼	¥1,112 ▲	¥1,034 ▲
	事務・アシスタント	¥940 ▼	¥959 ▼		¥990 ▼	引越スタッフ	¥1,300 ▲	¥1,299 ▼	¥1,210 ▲
	コールセンター	¥1,257 ▼	¥1,261 ▲	¥1,210 ▲	運輸職系	¥1,084 ▼	¥1,186 ▼	¥1,074 ▼	
	その他オフィスワーク系	¥1,256 ▼	¥1,288 -	-	技能・労務系	仕分け・梱包・商品管理	¥988 ▼	¥992 ▲	¥978 ▲
事務系	¥973 ▼	¥1,020 ▼	¥1,030 ▼	清掃		¥970 ▲	¥957 ▲	¥964 ▲	
販売系	コンビニスタッフ	¥903 ▲	¥894 ▼	¥918 ▼		製造工	¥1,063 ▲	¥970 ▲	¥966 ▲
	アパレル販売	¥956 ▼	¥983 ▲	¥948 ▲		イベント設営・運搬	¥1,096 ▲	¥1,050 ▲	¥900 ▲
	携帯ショップ・家電販売	¥919 ▼	¥1,459 ▼	¥959 ▼		フオークリフト等(有資格)	¥1,161 ▼	¥1,298 ▲	¥990 ▲
	フード販売	¥919 ▼	¥922 ▼	¥922 ▼	技能・労務系	¥993 ▲	¥992 ▲	¥977 ▲	
	その他販売系	¥979 ▲	¥973 ▲	¥940 ▲	総計	¥1,006 ▼	¥1,019 ▼	¥1,006 ▼	
販売系	¥936 ▼	¥957 ▲	¥931 ▲	※単位:円 サンプル数10未満は“-”表示					

付表2) 2018年06月 関西 職種別平均時給 高時給BEST5

順位	職種詳細	2018年06月
1	看護師	¥1,921
2	マスクミ	¥1,465
3	デザイナー	¥1,355
4	バーテンダー	¥1,347
5	引越スタッフ	¥1,300



【関西エリア平均時給：調査概要】

- ◆集計対象広告
 - ・弊社発行のアルバイト系求人メディア シゴト情報「an」に掲載された求人広告から、下記条件の求人広告を除き集計。(除外対象)…人材派遣業 / 接客を含む酒類提供職種
 - ・2016年5月データより市況感に合わせたサンプル数に変更。
 - 過去のデータについても再集計を行っている。
 - ・2017年9月データより、anサイト職種マスターニューアルに伴い、職種詳細の集計を一部統廃合。
 - ・2017年11月データより、営業系を専門職系に統合。

- ◆集計対象エリア
 - ・関西…滋賀県・京都府・大阪府・兵庫県・奈良県・和歌山県

2 平均時給調査 <エリア別詳細：九州エリア>

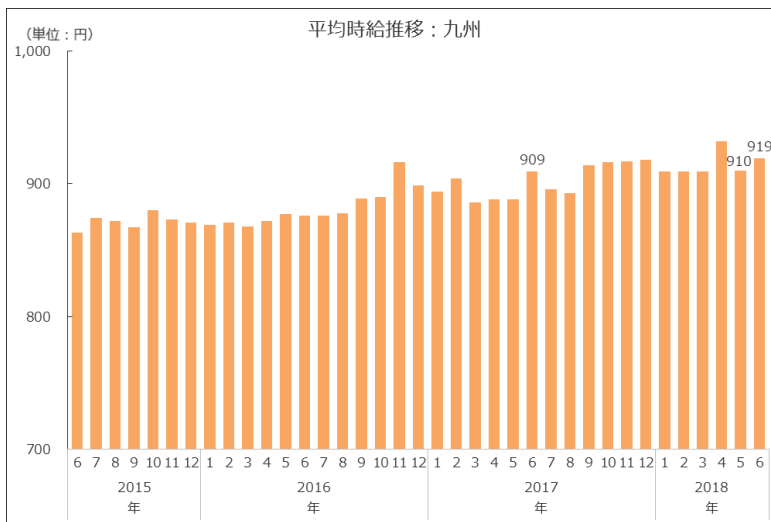
付表1) 2018年06月 九州・沖縄 職種別平均時給

大分類	職種詳細	2018年06月	前月	前年同月	大分類	職種詳細	2018年06月	前月	前年同月	
専門職系	看護師	¥1,200	▲ ¥1,200	▲ ¥1,033	フード系	バーテンダー	¥1,219	▼ ¥1,272	▲ ¥952	
	歯科助手・衛生士	¥1,129	▼ ¥1,171	▲ ¥1,036		レストラン	¥877	▲ ¥874	▲ ¥855	
	福祉・介護・保育	¥1,035	▼ ¥1,082	▼ ¥1,049		厨房・キッチン	¥853	▲ ¥853	▲ ¥845	
	薬剤師	¥1,600	-	-		デリバリー	¥899	▼ ¥904	▲ ¥873	
	その他医療・福祉・介護系	¥823	▼ ¥828	▲ ¥810		その他フード系	¥897	▲ ¥852	▲ ¥843	
	デザイナー	-	-	-	フード系	¥881	▲	¥876	▲	¥858
	WEBデザイナー	¥987	▲ ¥947	▲ ¥821	サービス系	カラオケ・漫画喫茶	¥787	▼ ¥834	▼ ¥810	
	編集・制作	¥868	▲ ¥836	▼ ¥900		ゲーム・パチンコ	¥1,078	▼ ¥1,110	▲ ¥1,068	
	マスコミ	¥1,300	▲ ¥1,150	▲ ¥945		施設スタッフ	¥884	▲ ¥859	▼ ¥897	
	その他クリエイティブ系	-	-	-		ガソリンスタンド	¥872	▲ ¥868	▲ ¥864	
	家庭教師	-	-	-		キャンペーン・PR	¥927	▲ ¥862	▼ ¥1,008	
	塾講師	¥1,377	▲ ¥1,018	▼ ¥2,062		警備	¥924	▲ ¥898	▲ ¥894	
	その他講師・インストラクター系	¥891	▲ ¥886	▲ ¥808		店舗スタッフ	¥870	▲ ¥857	▲ ¥838	
	エンジニア	¥1,200	▲ ¥1,200	-		ホテル・トラベル	¥939	▲ ¥884	▲ ¥871	
	サポート	¥822	▲ ¥806	▲ ¥818		プライダルスタッフ	¥1,147	▼ ¥1,166	▲ ¥895	
	プログラマー	-	-	-		その他サービス系	¥900	▲ ¥864	▲ ¥835	
	その他エンジニア・プログラマー系	¥850	-	-		エステ・マッサージ	¥1,152	▲ ¥1,030	▼ ¥1,242	
	建築・土木	¥1,376	▼ ¥1,500	▲ ¥1,205		理容・美容	¥988	▼ ¥990	▲ ¥863	
	その他パワフルワーク系	¥800	▼ ¥835	▼ ¥850		受付・フロント	¥894	▼ ¥896	▼ ¥1,075	
	営業・企画営業	¥1,193	▲ ¥1,174	▲ ¥892	ネイル・アイデザイナー	-	-	-		
その他専門・技術職(資格を有するもの)	-	-	-	サービス系	¥942	▼	¥945	▲	¥924	
専門職系	¥1,048	▲	¥1,042	▼	¥900	▲	¥900	-		
事務系	受付・秘書	¥867	▲ ¥864	▲ ¥831	運輸職系	新聞配達	¥958	▼ ¥1,070	▲ ¥933	
	事務・アシスタント	¥942	▲ ¥867	▲ ¥853		配送・郵便・運転手	¥1,260	▲ ¥1,260	▲ ¥1,039	
	コールセンター	¥1,086	▲ ¥1,065	▼ ¥1,095		引越スタッフ	-	-	-	
	その他オフィスワーク系	-	-	-	運輸職系	¥992	▼	¥1,077	▲	¥950
事務系	¥968	▲	¥926	▼	¥980	▲	¥980	▲		
販売系	コンビニスタッフ	¥824	▼ ¥825	▲ ¥783	技能・労務系	仕分け・梱包・商品管理	¥948	▲ ¥906	▲ ¥860	
	アパレル販売	¥923	▲ ¥914	▲ ¥863		清掃	¥884	▼ ¥885	▲ ¥861	
	携帯ショップ・家電販売	¥919	▼ ¥950	▼ ¥984		製造工	¥1,009	▲ ¥966	▲ ¥938	
	フード販売	¥878	▲ ¥847	▲ ¥809		イベント設営・運搬	¥1,001	▲ ¥899	▲ ¥805	
	その他販売系	¥895	▲ ¥878	▲ ¥814		フォーグリフト等(有資格)	¥1,200	▲ ¥940	▲ ¥750	
販売系	¥878	▲	¥858	▲	¥957	▲	¥917	▲	¥869	
				総計	¥919	▲	¥910	▲	¥909	

※単位:円 サンプル数10未満は“-”表示

付表2) 2018年06月 九州・沖縄 職種別平均時給 高時給BEST5

順位	職種詳細	2018年06月
1	薬剤師	¥1,600
2	塾講師	¥1,377
3	建築・土木	¥1,376
4	マスコミ	¥1,300
5	引越スタッフ	¥1,260



【九州エリア平均時給：調査概要】

- ◆集計対象広告
 - ・弊社発行のアルバイト求人メディア「シゴト情報fan」に掲載された求人広告から、下記条件の求人広告を除き集計。(除外対象)…人材派遣業 / 接客を含む酒類提供職種
 - ・2016年5月データより市況感に合わせたサンプル数に変更。
 - 過去のデータについても再集計を行っている。
 - ・2017年9月データより、anサイト職種マスターリニューアルに伴い、職種詳細の集計を一部統合。
 - ・2017年11月データより、営業系を専門職系に統合。

- ◆集計対象エリア
 - ・九州・沖縄…福岡県・佐賀県・長崎県・熊本県・大分県・宮崎県・鹿児島県・沖縄県