

an 平均時給レポート (2016年10月発行号)

～求人募集時の平均給与・エリア別格差・月毎の変動等～

Contents

1	平均時給調査 <全国・エリア別概要>	2016年9月	P1
2	平均時給調査 <エリア別詳細> (職種詳細別：平均時給、高時給BEST10)	2016年9月	
	・全国		P2
	・北海道エリア		P3
	・関東エリア		P4
	・東海エリア		P5
	・関西エリア		P6
	・九州エリア		P7

【調査概要】

- ◆集計対象広告
 - ・弊社発行のアルバイト系求人メディア シゴト情報「an」に掲載された求人広告から、下記条件の求人広告を除き集計。
(除外対象)・・・人材派遣業 / 接客を含む酒類提供職種
 - ・2016年5月データより市況感に合わせたサンプル数に変更。
過去のデータについても再集計を行っている。
- ◆集計対象エリア
 - ・求人募集広告の所在地が「北海道」「関東」「東海」「関西」「九州」の5エリアの広告。

法人のお客様向けメルマガ「anレポート通信」配信中！
市場・求職者動向など、採用・育成に役立つ情報をお届けします。

(第1・3火曜日 配信)

メルマガ登録・プレゼントの詳細は、anレポートTOPから
http://weban.jp/contents/an_report/

anレポート 検索

1 平均時給調査 <全国・エリア別 概要>

～9月の全国平均時給は1,003円。前月より11円プラス～

2016年9月の全国平均時給は1,003円(前月992円、前年同月978円)で前月より11円プラス(前月比は1.1%プラス)。前年同月より25円プラス(前年同月比は2.6%プラス)となった。

エリア別では「関東エリア」が1,062円で最も高く、次いで「関西エリア」が1,013円、「東海エリア」が962円。

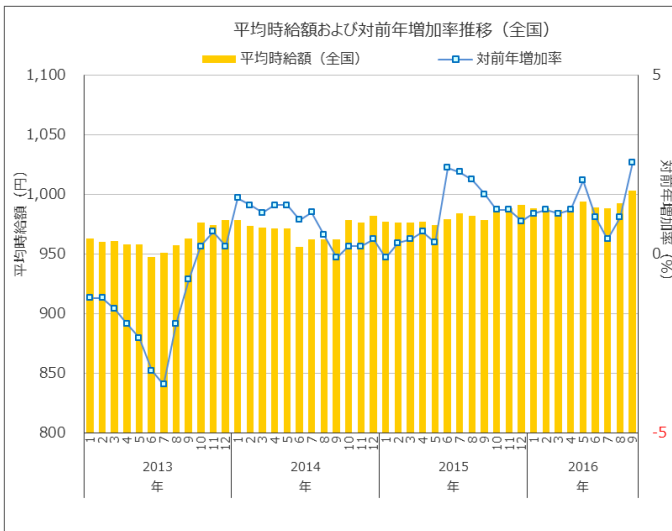
職種別では「専門職系」が1,143円で最も高く、次いで「運輸職系」が1,094円、「事務系」が1,039円となった。

付表) 2016年09月：職種別平均時給

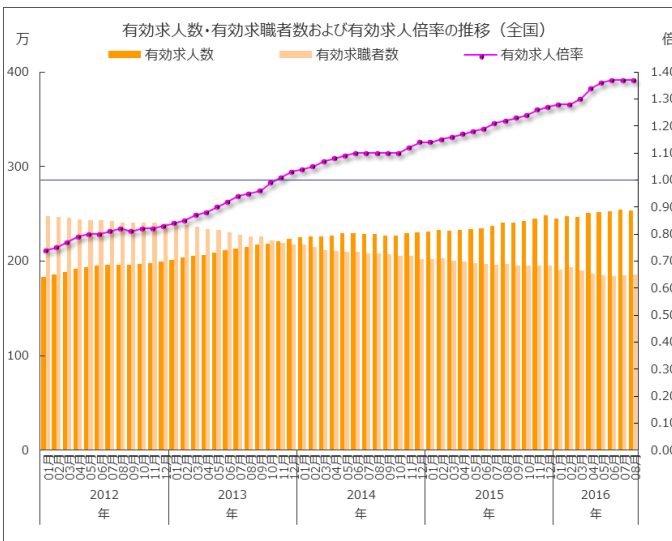
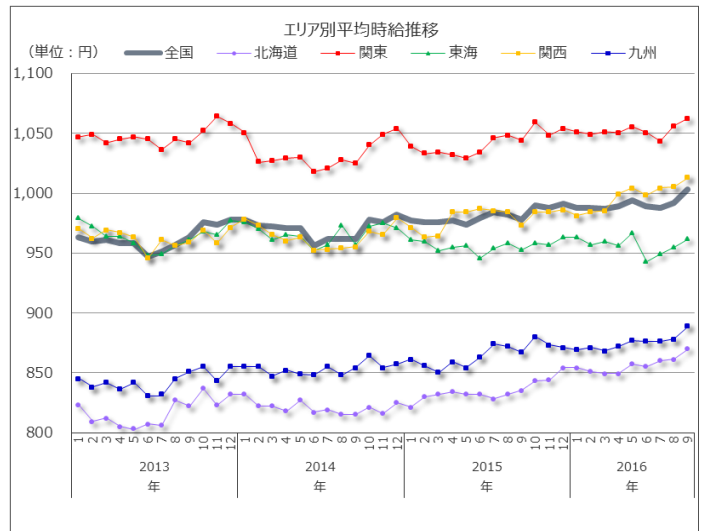
金額単位：円

職種	北海道			関東			東海			関西			九州			エリア計		
	平均時給	前月増加率	前年増加率	平均時給	前月増加率	前年増加率	平均時給	前月増加率	前年増加率	平均時給	前月増加率	前年増加率	平均時給	前月増加率	前年増加率	平均時給	前月増加率	前年増加率
専門職系	¥969	2.1%	8.5%	¥1,176	1.7%	2.8%	¥1,024	1.6%	-3.7%	¥1,191	1.8%	7.6%	¥1,039	0.8%	8.7%	¥1,143	1.9%	3.2%
事務系	¥930	1.2%	4.1%	¥1,102	1.5%	3.0%	¥977	-1.4%	0.2%	¥1,038	1.6%	1.2%	¥979	0.3%	1.0%	¥1,039	1.4%	2.3%
販売系	¥818	-0.2%	2.1%	¥981	1.1%	-0.3%	¥885	1.6%	-1.3%	¥928	1.5%	2.2%	¥816	0.2%	0.2%	¥916	1.6%	0.1%
営業系	¥997	27.8%	-0.3%	¥1,056	-11.2%	-0.7%	¥1,070	-4.8%	-10.6%	¥1,103	-5.6%	5.0%	¥945	-14.1%	2.3%	¥1,035	-9.4%	-3.4%
フード系	¥836	0.4%	2.7%	¥1,033	0.1%	0.6%	¥943	1.0%	1.5%	¥950	0.2%	1.4%	¥852	0.6%	0.5%	¥969	0.6%	1.6%
サービス系	¥909	1.5%	1.7%	¥1,069	0.9%	1.2%	¥1,006	0.2%	1.9%	¥1,064	1.8%	2.0%	¥915	2.8%	4.7%	¥1,033	1.5%	1.8%
運輸職系	¥883	3.5%	1.0%	¥1,208	2.0%	9.4%	¥1,087	0.9%	7.3%	¥1,066	1.1%	2.8%	¥910	-1.0%	4.7%	¥1,094	0.8%	5.0%
技能・労務系	¥840	0.4%	3.8%	¥1,043	-0.9%	1.1%	¥988	-0.7%	3.1%	¥967	-1.5%	1.0%	¥913	2.8%	7.3%	¥983	-0.3%	2.7%
総計	¥870	1.0%	4.2%	¥1,062	0.6%	1.7%	¥962	0.7%	0.9%	¥1,013	0.8%	4.1%	¥889	1.3%	2.5%	¥1,003	1.1%	2.6%

参考) 平均時給額および対前年増加率推移(全国)



参考) エリア別平均時給推移



厚生労働省発表2016年8月の全国の有効求人倍率(季節調整値)は1.37倍と前月から横ばい。有効求人数(季節調整値)は前月より0.1%マイナス、有効求職者数(季節調整値)は前月より0.5%プラスとなった。

【全国平均時給：調査概要】

- ◆集計対象広告
 - ・弊社発行のアルバイト系求人メディア「シゴト情報 an」に掲載された求人広告から、下記条件の求人広告を除き集計。
(除外対象)・・・人材派遣業 / 接客を含む酒類提供職種
 - ・2016年5月データより市況感に合わせたサンプル数に変更。
過去のデータについても再集計を行っている。
- ◆集計対象エリア
 - ・求人募集広告の所在地が「北海道」「関東」「東海」「関西」「九州」の5エリアの広告。

【有効求人数、有効求職者数、有効求人倍率について】
・厚生労働省発表時の季節調整値を使用。

2 平均時給調査 <エリア別詳細：全国>

付表1) 2016年09月 全国 職種別平均時給

大分類	職種詳細	2016年09月
01専門職系	看護師	¥1,565
	歯科助手・衛生士	¥1,184
	福祉・介護・保育	¥1,066
	薬剤師	¥1,973
	その他医療・福祉・介護系	¥1,022
	デザイナー	-
	WEBデザイナー	¥1,058
	編集・制作	¥1,028
	マスコミ	¥1,286
	その他クリエイティブ系	¥1,013
	インストラクター	¥947
	家庭教師	¥1,761
	塾講師	¥1,336
	その他講師・インストラクター系	¥1,223
	エンジニア	¥1,623
	サポート	¥1,325
	プログラマー	¥1,293
	その他エンジニア・プログラマー系	¥770
	建築・土木	¥1,127
	その他パワフルワーク系	¥1,084
	技術職	¥993
製造	¥896	
その他専門・技術職(資格を有するもの)系	¥1,890	
01専門職系 計		¥1,143
02事務系	受付・秘書	¥966
	事務・アシスタント	¥986
	コールセンター	¥1,152
	データ入力	¥1,022
	その他オフィスワーク系	¥990
02事務系 計		¥1,039
03販売系	コンビニスタッフ	¥869
	アパレル販売	¥939
	レジ・包装	¥902
	携帯ショップ・家電販売	¥1,159
	フード販売	¥930
その他販売系	¥911	
03販売系 計		¥916
04営業系	営業・企画営業	¥1,062
	その他営業職系	¥916
04営業系 計		¥1,035

大分類	職種詳細	2016年09月	
05フード系	バーテンダー	¥1,243	
	レストラン	¥953	
	居酒屋店員	¥997	
	カフェスタッフ	¥959	
	厨房・キッチン	¥946	
	デリバリー	¥981	
	ファーストフード	¥918	
	その他フード系	¥920	
	05フード系 計		¥969
	06サービス系	カラオケ・漫画喫茶	¥902
ゲーム・パチンコ		¥1,175	
施設スタッフ		¥908	
その他アミューズメント系		¥1,184	
ガソリンスタンド		¥976	
キャンペーン・PR		¥1,287	
警備		¥1,014	
店舗スタッフ		¥914	
ホテル・トラベル		¥955	
ブティックホテル		¥890	
ブライダルスタッフ		¥1,189	
その他サービス系		¥1,014	
エステ・マッサージ		¥1,043	
理容・美容		¥1,013	
受付・フロント	¥938		
ネイル・アイデザイナー	¥975		
その他理容・美容系	¥970		
06サービス系 計		¥1,033	
07運輸職系	新聞配達	¥1,140	
	配送・郵便・運転手	¥1,039	
	引越スタッフ	¥1,282	
	その他配送・物流系	¥979	
07運輸職系 計		¥1,094	
08技能・労務系	仕分け・梱包・商品管理	¥985	
	清掃	¥947	
	製造工	¥972	
	イベント設営・運搬	¥1,047	
	フォークリフト等(有資格)	¥1,058	
	その他軽作業・ラインスタッフ系	¥1,083	
08技能・労務系 計		¥983	
総計		¥1,003	

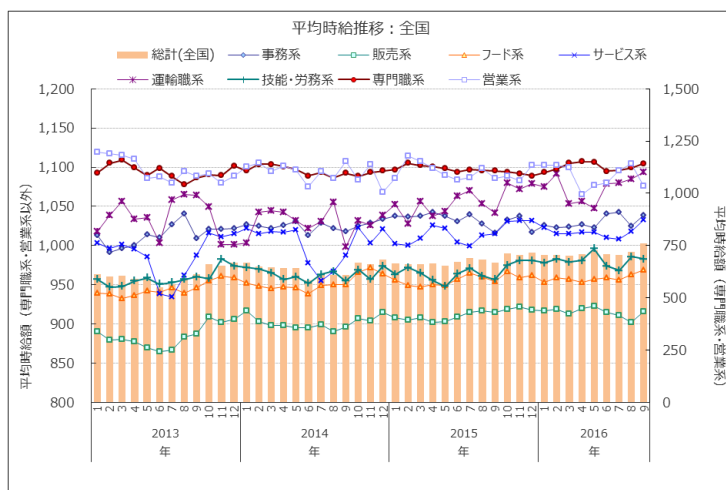
付表2) 2016年09月 全国 職種別平均時給 高時給BEST10

	職種詳細	2016年09月
1	薬剤師	¥1,973
2	その他専門・技術職(資格を有するもの)系	¥1,890
3	家庭教師	¥1,761
4	エンジニア	¥1,623
5	看護師	¥1,565
6	塾講師	¥1,336
7	サポート	¥1,325
8	プログラマー	¥1,293
9	キャンペーン・PR	¥1,287
10	マスコミ	¥1,286

【全国平均時給：調査概要】

- ◆集計対象広告
 - ・弊社発行のアルバイト系求人メディア シゴト情報「an」に掲載された求人広告から、下記条件の求人広告を除き集計。(除外対象)…人材派遣業 / 接客を含む酒類提供職種
 - ・2016年5月データより市況感に合わせたサンプル数に変更。
 - 過去のデータについても再集計を行っている。
- ◆集計対象エリア
 - ・求人募集広告の所在地が「北海道」「関東」「東海」「関西」「九州」の5エリアの広告。

※単位:円 サンプル数10未満は“-”表示



2 平均時給調査 <エリア別詳細：北海道エリア>

付表1) 2016年09月 北海道 職種別平均時給

大分類	職種詳細	2016年09月
01専門職系	看護師	¥1,189
	歯科助手・衛生士	¥992
	福祉・介護・保育	¥924
	薬剤師	-
	その他医療・福祉・介護系	¥1,029
	デザイナー	-
	WEBデザイナー	-
	編集・制作	-
	マスコミ	-
	その他クリエイティブ系	-
	インストラクター	¥800
	家庭教師	-
	塾講師	¥1,041
	その他講師・インストラクター系	¥900
	エンジニア	-
	サポート	-
	プログラマー	-
	その他エンジニア・プログラマー系	¥770
	建築・土木	¥1,006
	その他パワフルワーク系	¥792
	技術職	-
製造	¥829	
その他専門・技術職(資格を有するもの)系	-	
01専門職系 計		¥969
02事務系	受付・秘書	¥932
	事務・アシスタント	¥838
	コールセンター	¥1,008
	データ入力	¥802
	その他オフィスワーク系	¥903
02事務系 計		¥930
03販売系	コンビニスタッフ	¥783
	アパレル販売	¥852
	レジ・包装	¥788
	携帯ショップ・家電販売	¥1,082
	フード販売	¥806
その他販売系	¥806	
03販売系 計		¥818
04営業系	営業・企画営業	¥1,071
	その他営業職系	¥900
04営業系 計		¥997

大分類	職種詳細	2016年09月	
05フード系	バーテンダー	¥947	
	レストラン	¥834	
	居酒屋店員	¥847	
	カフェスタッフ	¥811	
	厨房・キッチン	¥816	
	デリバリー	¥808	
	ファーストフード	¥846	
	その他フード系	¥803	
	05フード系 計		¥836
	06サービス系	カラオケ・漫画喫茶	¥816
ゲーム・パチンコ		¥1,005	
施設スタッフ		¥822	
その他アミューズメント系		-	
ガソリンスタンド		¥815	
キャンペーン・PR		¥912	
警備		¥845	
店舗スタッフ		¥846	
ホテル・トラベル		¥908	
ブティックホテル		-	
ブライダルスタッフ		¥915	
その他サービス系		¥903	
エステ・マッサージ		¥844	
理容・美容	¥909		
受付・フロント	¥882		
ネイル・アイデザイナー	¥861		
その他理容・美容系	-		
06サービス系 計		¥909	
07運輸職系	新聞配達	¥859	
	配送・郵便・運転手	¥887	
	引越スタッフ	-	
	その他配送・物流系	¥900	
07運輸職系 計		¥883	
08技能・労務系	仕分け・梱包・商品管理	¥857	
	清掃	¥830	
	製造工	¥822	
	イベント設営・運搬	¥841	
	フォークリフト等(有資格)	-	
	その他軽作業・ラインスタッフ系	¥857	
08技能・労務系 計		¥840	
総計		¥870	

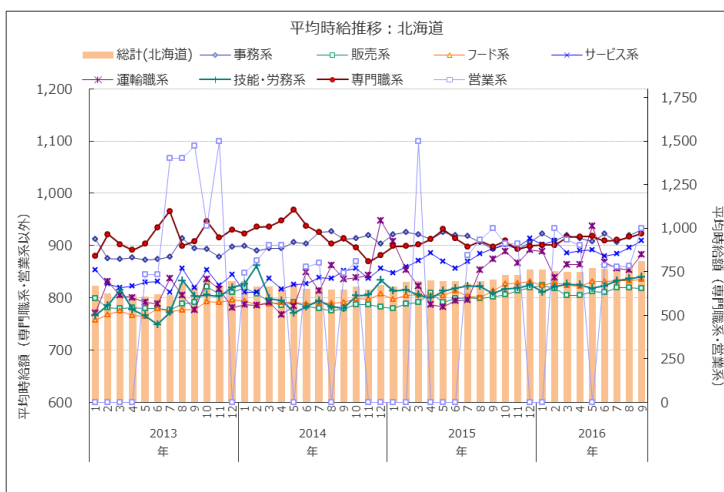
付表2) 2016年09月 北海道 職種別平均時給 高時給BEST10

	職種詳細	2016年09月
1	看護師	¥1,189
2	携帯ショップ・家電販売	¥1,082
3	営業・企画営業	¥1,071
4	塾講師	¥1,041
5	その他医療・福祉・介護系	¥1,029
6	コールセンター	¥1,008
7	建築・土木	¥1,006
8	ゲーム・パチンコ	¥1,005
9	歯科助手・衛生士	¥992
10	バーテンダー	¥947

【北海道エリア平均時給：調査概要】

- ◆集計対象広告
 - ・弊社発行のアルバイト系求人メディア「シゴト情報an」に掲載された求人広告から、下記条件の求人広告を除き集計。(除外対象)…人材派遣業 / 接客を含む酒類提供職種
 - ・2016年5月データより市況感に合わせたサンプル数に変更。
 - 過去のデータについても再集計を行っている。
- ◆集計対象エリア
 - ・求人募集広告の所在地が「北海道エリア」の広告。

※単位:円 サンプル数10未満は“-”表示



2 平均時給調査 <エリア別詳細：関東エリア>

付表1) 2016年09月 関東 職種別平均時給

大分類	職種詳細	2016年09月
01専門職系	看護師	¥1,588
	歯科助手・衛生士	¥1,187
	福祉・介護・保育	¥1,080
	薬剤師	¥1,949
	その他医療・福祉・介護系	¥1,089
	デザイナー	-
	WEBデザイナー	¥1,088
	編集・制作	¥1,063
	マスコミ	¥1,360
	その他クリエイティブ系	¥1,029
	インストラクター	¥978
	家庭教師	¥2,000
	塾講師	¥1,435
	その他講師・インストラクター系	¥1,224
	エンジニア	¥1,200
	サポート	¥1,325
	プログラマー	¥1,300
	その他エンジニア・プログラマー系	-
	建築・土木	¥1,200
	その他パワフルワーク系	¥1,090
	技術職	¥993
製造	¥878	
その他専門・技術職(資格を有するもの)系	¥1,890	
01専門職系 計		¥1,176
02事務系	受付・秘書	¥1,023
	事務・アシスタント	¥1,057
	コールセンター	¥1,216
	データ入力	¥1,103
	その他オフィスワーク系	¥966
02事務系 計		¥1,102
03販売系	コンビニスタッフ	¥949
	アパレル販売	¥994
	レジ・包装	¥957
	携帯ショップ・家電販売	¥1,250
	フード販売	¥1,002
その他販売系	¥978	
03販売系 計		¥981
04営業系	営業・企画営業	¥1,063
	その他営業職系	¥913
04営業系 計		¥1,056

大分類	職種詳細	2016年09月	
05フード系	バーテンダー	¥1,339	
	レストラン	¥1,007	
	居酒屋店員	¥1,058	
	カフェスタッフ	¥1,036	
	厨房・キッチン	¥998	
	デリバリー	¥1,032	
	ファーストフード	¥970	
	その他フード系	¥972	
	05フード系 計		¥1,033
	06サービス系	カラオケ・漫画喫茶	¥976
ゲーム・パチンコ		¥1,180	
施設スタッフ		¥962	
その他アミューズメント系		¥917	
ガソリンスタンド		¥986	
キャンペーン・PR		¥1,468	
警備		¥1,049	
店舗スタッフ		¥942	
ホテル・トラベル		¥985	
ブティックホテル		¥900	
ブライダルスタッフ		¥1,242	
その他サービス系		¥1,073	
エステ・マッサージ		¥1,035	
理容・美容		¥1,021	
受付・フロント	¥1,090		
ネイル・アイデザイナー	¥1,028		
その他理容・美容系	¥998		
06サービス系 計		¥1,069	
07運輸職系	新聞配達	¥1,238	
	配送・郵便・運転手	¥1,151	
	引越スタッフ	¥1,393	
	その他配送・物流系	¥1,024	
07運輸職系 計		¥1,208	
08技能・労務系	仕分け・梱包・商品管理	¥1,032	
	清掃	¥1,018	
	製造工	¥946	
	イベント設営・運搬	¥1,256	
	フォークリフト等(有資格)	¥1,046	
	その他軽作業・ラインスタッフ系	¥1,322	
08技能・労務系 計		¥1,043	
総計		¥1,062	

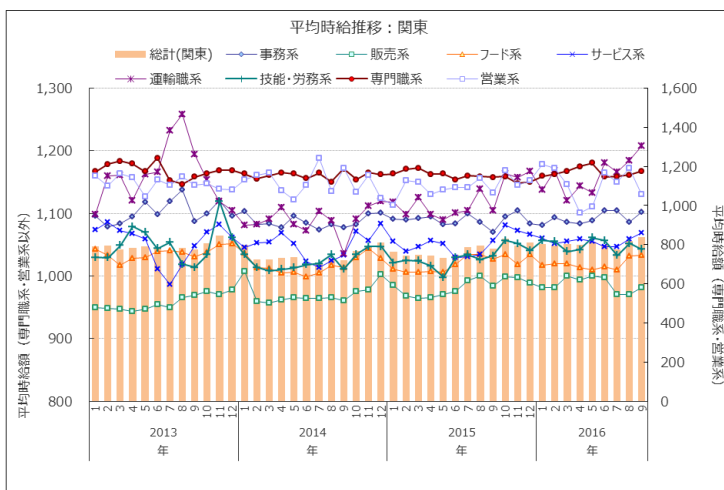
付表2) 2016年09月 関東 職種別平均時給 高時給BEST10

	職種詳細	2016年09月
1	家庭教師	¥2,000
2	薬剤師	¥1,949
3	その他専門・技術職(資格を有するもの)系	¥1,890
4	看護師	¥1,588
5	キャンペーン・PR	¥1,468
6	塾講師	¥1,435
7	引越スタッフ	¥1,393
8	マスコミ	¥1,360
9	バーテンダー	¥1,339
10	サポート	¥1,325

【関東エリア平均時給：調査概要】

- ◆集計対象広告
 - ・弊社発行のアルバイト系求人メディア「シゴト情報an」に掲載された求人広告から、下記条件の求人広告を除き集計。(除外対象)・・・人材派遣業 / 接客を含む酒類提供職種
 - ・2016年5月データより市況感に合わせたサンプル数に変更。
 - 過去のデータについても再集計を行っている。
- ◆集計対象エリア
 - ・求人募集広告の所在地が「関東エリア」の広告。

※単位:円 サンプル数10未満は“-”表示



2 平均時給調査 <エリア別詳細：東海エリア>

付表1) 2016年09月 東海 職種別平均時給

大分類	職種詳細	2016年09月
01専門職系	看護師	¥1,321
	歯科助手・衛生士	¥1,011
	福祉・介護・保育	¥1,001
	薬剤師	-
	その他医療・福祉・介護系	¥876
	デザイナー	-
	WEBデザイナー	¥1,069
	編集・制作	¥888
	マスコミ	-
	その他クリエイティブ系	-
	インストラクター	¥938
	家庭教師	-
	塾講師	¥1,148
	その他講師・インストラクター系	¥952
	エンジニア	-
	サポート	-
	プログラマー	-
	その他エンジニア・プログラマー系	-
	建築・土木	¥1,082
	その他パワフルワーク系	¥1,240
	技術職	-
製造	-	
その他専門・技術職(資格を有するもの)系	-	
01専門職系 計		¥1,024
02事務系	受付・秘書	¥932
	事務・アシスタント	¥922
	コールセンター	¥1,177
	データ入力	¥903
	その他オフィスワーク系	¥1,173
02事務系 計		¥977
03販売系	コンビニスタッフ	¥841
	アパレル販売	¥919
	レジ・包装	¥870
	携帯ショップ・家電販売	¥1,226
	フード販売	¥898
その他販売系	¥889	
03販売系 計		¥885
04営業系	営業・企画営業	¥1,052
	その他営業職系	¥1,150
04営業系 計		¥1,070

大分類	職種詳細	2016年09月	
05フード系	バーテンダー	¥1,237	
	レストラン	¥949	
	居酒屋店員	¥990	
	カフェスタッフ	¥907	
	厨房・キッチン	¥936	
	デリバリー	¥937	
	ファーストフード	¥888	
	その他フード系	¥906	
	05フード系 計		¥943
	06サービス系	カラオケ・漫画喫茶	¥909
ゲーム・パチンコ		¥1,215	
施設スタッフ		¥904	
その他アミューズメント系		¥1,514	
ガソリンスタンド		¥951	
キャンペーン・PR		¥1,246	
警備		¥980	
店舗スタッフ		¥878	
ホテル・トラベル		¥973	
ブティックホテル		¥880	
ブライダルスタッフ		¥1,219	
その他サービス系		¥946	
エステ・マッサージ		¥1,008	
理容・美容	¥944		
受付・フロント	¥848		
ネイル・アイデザイナー	-		
その他理容・美容系	-		
06サービス系 計		¥1,006	
07運輸職系	新聞配達	¥1,150	
	配送・郵便・運転手	¥1,038	
	引越スタッフ	¥1,243	
	その他配送・物流系	¥850	
07運輸職系 計		¥1,087	
08技能・労務系	仕分け・梱包・商品管理	¥1,006	
	清掃	¥914	
	製造工	¥1,001	
	イベント設営・運搬	¥1,000	
	フォークリフト等(有資格)	¥1,029	
	その他軽作業・ラインスタッフ系	¥1,010	
08技能・労務系 計		¥988	
総計		¥962	

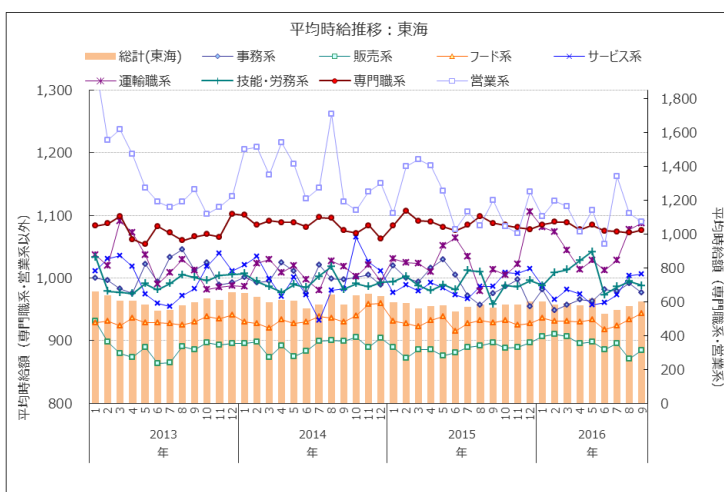
付表2) 2016年09月 東海 職種別平均時給 高時給BEST10

順位	職種詳細	2016年09月
1	その他アミューズメント系	¥1,514
2	看護師	¥1,321
3	キャンペーン・PR	¥1,246
4	引越スタッフ	¥1,243
5	その他パワフルワーク系	¥1,240
6	バーテンダー	¥1,237
7	携帯ショップ・家電販売	¥1,226
8	ブライダルスタッフ	¥1,219
9	ゲーム・パチンコ	¥1,215
10	コールセンター	¥1,177

【東海エリア平均時給：調査概要】

- ◆集計対象広告
 - ・弊社発行のアルバイト系求人メディア「シゴト情報an」に掲載された求人広告から、下記条件の求人広告を除き集計。(除外対象)…人材派遣業 / 接客を含む酒類提供職種
 - ・2016年5月データより市況感に合わせたサンプル数に変更。
 - 過去のデータについても再集計を行っている。
- ◆集計対象エリア
 - ・求人募集広告の所在地が「東海エリア」の広告。

※単位:円 サンプル数10未満は“-”表示



2 平均時給調査 <エリア別詳細：関西エリア>

付表1) 2016年09月 関西 職種別平均時給

大分類	職種詳細	2016年09月
01専門職系	看護師	¥1,634
	歯科助手・衛生士	¥1,293
	福祉・介護・保育	¥1,115
	薬剤師	¥1,996
	その他医療・福祉・介護系	¥962
	デザイナー	-
	WEBデザイナー	¥1,057
	編集・制作	¥1,013
	マスコミ	¥1,106
	その他クリエイティブ系	¥1,000
	インストラクター	¥922
	家庭教師	-
	塾講師	¥1,265
	その他講師・インストラクター系	¥1,173
	エンジニア	¥2,000
	サポート	-
	プログラマー	-
	その他エンジニア・プログラマー系	-
	建築・土木	-
	その他パワフルワーク系	¥1,131
技術職	-	
製造	¥984	
その他専門・技術職(資格を有するもの)系	-	
01専門職系 計		¥1,191
02事務系	受付・秘書	¥963
	事務・アシスタント	¥978
	コールセンター	¥1,190
	データ入力	¥1,102
	その他オフィスワーク系	-
02事務系 計		¥1,038
03販売系	コンビニスタッフ	¥894
	アパレル販売	¥939
	レジ・包装	¥897
	携帯ショップ・家電販売	¥1,130
	フード販売	¥929
その他販売系	¥941	
03販売系 計		¥928
04営業系	営業・企画営業	¥1,103
	その他営業職系	-
04営業系 計		¥1,103

大分類	職種詳細	2016年09月	
05フード系	バーテンダー	¥1,138	
	レストラン	¥933	
	居酒屋店員	¥984	
	カフェスタッフ	¥939	
	厨房・キッチン	¥948	
	デリバリー	¥936	
	ファーストフード	¥913	
	その他フード系	¥970	
	05フード系 計		¥950
	06サービス系	カラオケ・漫画喫茶	¥902
ゲーム・パチンコ		¥1,269	
施設スタッフ		¥880	
その他アミューズメント系		¥900	
ガソリンスタンド		¥1,038	
キャンペーン・PR		¥1,105	
警備		¥1,082	
店舗スタッフ		¥933	
ホテル・トラベル		¥966	
ブティックホテル		¥882	
ブライダルスタッフ		¥1,316	
その他サービス系		¥1,096	
エステ・マッサージ		¥1,130	
理容・美容	¥1,079		
受付・フロント	¥865		
ネイル・アイデザイナー	¥953		
その他理容・美容系	¥977		
06サービス系 計		¥1,064	
07運輸職系	新聞配達	¥1,127	
	配送・郵便・運転手	¥1,004	
	引越スタッフ	¥1,219	
	その他配送・物流系	¥1,031	
07運輸職系 計		¥1,066	
08技能・労務系	仕分け・梱包・商品管理	¥963	
	清掃	¥932	
	製造工	¥1,026	
	イベント設営・運搬	¥966	
	フォークリフト等(有資格)	¥1,194	
	その他軽作業・ラインスタッフ系	¥982	
08技能・労務系 計		¥967	
総計		¥1,013	

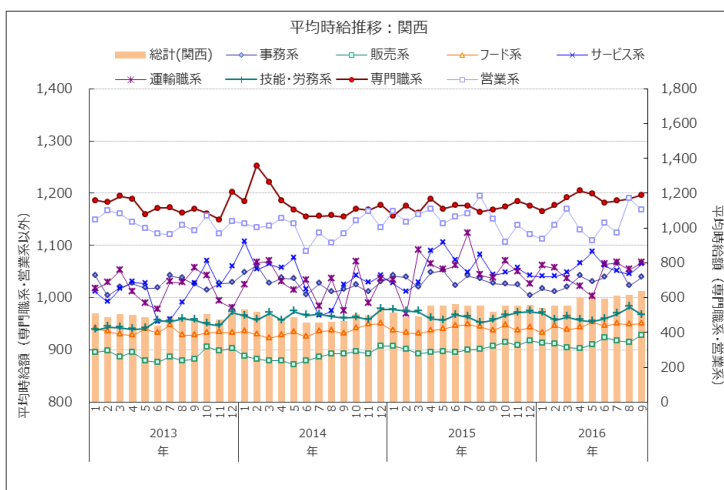
付表2) 2016年09月 関西 職種別平均時給 高時給BEST10

	職種詳細	2016年09月
1	エンジニア	¥2,000
2	薬剤師	¥1,996
3	看護師	¥1,634
4	ブライダルスタッフ	¥1,316
5	歯科助手・衛生士	¥1,293
6	ゲーム・パチンコ	¥1,269
7	塾講師	¥1,265
8	引越スタッフ	¥1,219
9	フォークリフト等(有資格)	¥1,194
10	コールセンター	¥1,190

【関西エリア平均時給：調査概要】

- ◆集計対象広告
 - ・弊社発行のアルバイト系求人メディア「シゴト情報an」に掲載された求人広告から、下記条件の求人広告を除き集計。(除外対象)…人材派遣業 / 接客を含む酒類提供職種
 - ・2016年5月データより市況感に合わせたサンプル数に変更。
 - 過去のデータについても再集計を行っている。
- ◆集計対象エリア
 - ・求人募集広告の所在地が「関西エリア」の広告。

※単位:円 サンプル数10未満は“-”表示



2 平均時給調査 <エリア別詳細：九州エリア>

付表1) 2016年09月 九州・沖縄 職種別平均時給

大分類	職種詳細	2016年09月
01専門職系	看護師	¥1,000
	歯科助手・衛生士	¥1,153
	福祉・介護・保育	¥953
	薬剤師	-
	その他医療・福祉・介護系	¥1,106
	デザイナー	-
	WEBデザイナー	¥752
	編集・制作	¥850
	マスコミ	¥945
	その他クリエイティブ系	-
	インストラクター	¥763
	家庭教師	-
	塾講師	¥1,023
	その他講師・インストラクター系	¥1,754
	エンジニア	-
	サポート	-
	プログラマー	-
	その他エンジニア・プログラマー系	-
	建築・土木	¥1,203
	その他パワフルワーク系	-
	技術職	-
製造	-	
その他専門・技術職(資格を有するもの)系	-	
01専門職系 計		¥1,039
02事務系	受付・秘書	¥823
	事務・アシスタント	¥886
	コールセンター	¥1,088
	データ入力	¥868
	その他オフィスワーク系	¥862
02事務系 計		¥979
03販売系	コンビニスタッフ	¥772
	アパレル販売	¥842
	レジ・包装	¥815
	携帯ショップ・家電販売	¥936
	フード販売	¥810
	その他販売系	¥850
03販売系 計		¥816
04営業系	営業・企画営業	¥1,020
	その他営業職系	¥868
04営業系 計		¥945

大分類	職種詳細	2016年09月	
05フード系	バーテンダー	¥1,083	
	レストラン	¥844	
	居酒屋店員	¥858	
	カフェスタッフ	¥825	
	厨房・キッチン	¥850	
	デリバリー	¥865	
	ファーストフード	¥819	
	その他フード系	¥880	
	05フード系 計		¥852
	06サービス系	カラオケ・漫画喫茶	¥751
ゲーム・パチンコ		¥1,062	
施設スタッフ		¥801	
その他アミューズメント系		¥751	
ガソリンスタンド		¥881	
キャンペーン・PR		¥926	
警備		¥812	
店舗スタッフ		¥908	
ホテル・トラベル		¥864	
ブティックホテル		¥766	
ブライダルスタッフ		¥909	
その他サービス系		¥785	
エステ・マッサージ		¥951	
理容・美容		¥936	
受付・フロント	¥880		
ネイル・アイデザイナー	¥809		
その他理容・美容系	¥891		
06サービス系 計		¥915	
07運輸職系	新聞配達	¥1,000	
	配送・郵便・運転手	¥867	
	引越スタッフ	¥1,073	
	その他配送・物流系	-	
07運輸職系 計		¥910	
08技能・労務系	仕分け・梱包・商品管理	¥889	
	清掃	¥890	
	製造工	¥1,031	
	イベント設営・運搬	¥806	
	フォークリフト等(有資格)	¥927	
	その他軽作業・ラインスタッフ系	¥844	
08技能・労務系 計		¥913	
総計		¥889	

付表2) 2016年09月 九州・沖縄 職種別平均時給 高時給BEST10

	職種詳細	2016年09月
1	その他講師・インストラクター系	¥1,754
2	建築・土木	¥1,203
3	歯科助手・衛生士	¥1,153
4	その他医療・福祉・介護系	¥1,106
5	コールセンター	¥1,088
6	バーテンダー	¥1,083
7	引越スタッフ	¥1,073
8	ゲーム・パチンコ	¥1,062
9	製造工	¥1,031
10	塾講師	¥1,023

【九州エリア平均時給：調査概要】

- ◆集計対象広告
 - ・弊社発行のアルバイト系求人メディア「シゴト情報an」に掲載された求人広告から、下記条件の求人広告を除き集計。(除外対象)・・・人材派遣業 / 接客を含む酒類提供職種
 - ・2016年5月データより市況感に合わせたサンプル数に変更。
 - 過去のデータについても再集計を行っている。
- ◆集計対象エリア
 - ・求人募集広告の所在地が「九州エリア」の広告。

※単位:円 サンプル数10未満は“-”表示

