

an 平均時給レポート (2017年9月発行号)

～求人募集時の平均給与・エリア別格差・月毎の変動等～

Contents

1	平均時給調査 <全国・エリア別概要>	2017年8月	P1
2	平均時給調査 <エリア別詳細> (職種詳細別：平均時給、高時給BEST5)	2017年8月	
	・全国		P2
	・北海道エリア		P3
	・関東エリア		P4
	・東海エリア		P5
	・関西エリア		P6
	・九州エリア		P7

【調査概要】

◆集計対象広告

- ・弊社発行のアルバイト系求人メディア シゴト情報「an」に掲載された求人広告から、下記条件の求人広告を除き集計。
(除外対象)…人材派遣業 / 接客を含む酒類提供職種
- ・2016年5月データより市況感に合わせたサンプル数に変更。
過去のデータについても再集計を行っている。

◆集計対象エリア

- ・全国計…下記5エリア合算
- ・北海道…北海道
- ・関東…茨城県・栃木県・群馬県・埼玉県・千葉県・東京都・神奈川県
- ・東海…岐阜県・静岡県・愛知県・三重県
- ・関西…滋賀県・京都府・大阪府・兵庫県・奈良県・和歌山県
- ・九州・沖縄…福岡県・佐賀県・長崎県・熊本県・大分県・宮崎県・鹿児島県・沖縄県

法人のお客様向けメルマガ「anレポート通信」配信中！
市場・求職者動向など、採用・育成に役立つ情報をお届けします。

(第1・3火曜日 配信)

メルマガ登録・プレゼントの詳細は、anレポートTOPから
http://weban.jp/contents/an_report/

anレポート 検索 

1 平均時給調査 <全国・エリア別 概要>

～8月の全国平均時給は1,001円。前月より2円プラス～

2017年8月の全国平均時給は1,001円(前月999円、前年同月992円)で前月より2円プラス(前月比は0.2%プラス)、前年同月より9円プラス(前年同月比は0.9%プラス)となった。

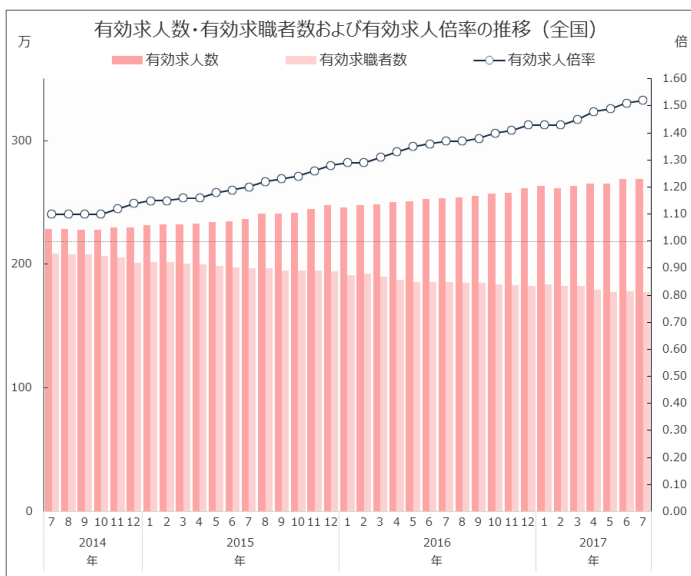
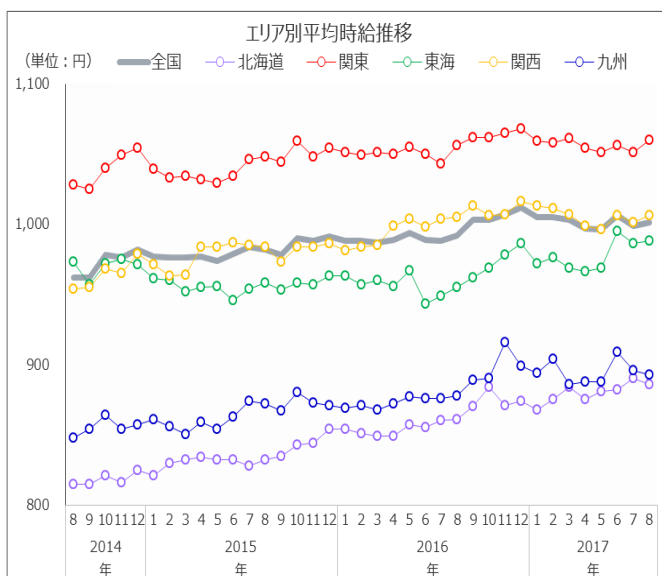
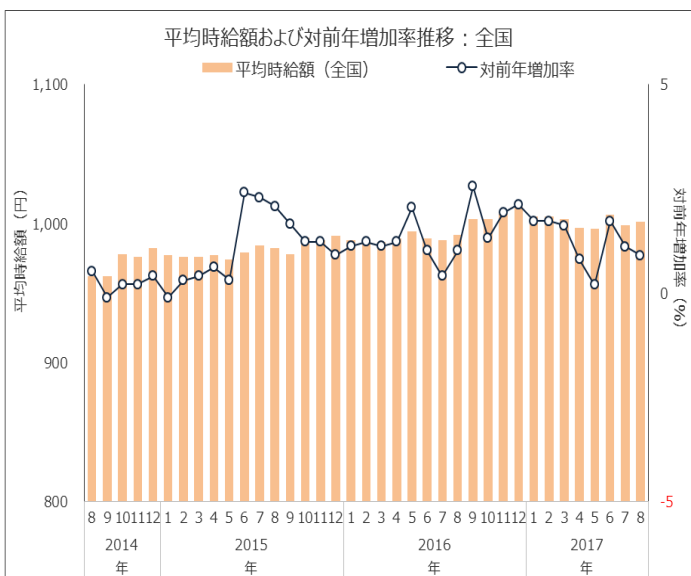
エリア別では「関東エリア」が1,060円で最も高く、次いで「関西エリア」が1,006円、「東海エリア」が988円。

職種別では「専門職系」が1,122円で最も高く、次いで「運輸職系」が1,082円、「事務系」が1,052円となった。

付表) 2017年8月：職種別平均時給

金額単位：円

職種	北海道			関東			東海			関西			九州			エリア計		
	平均時給	前月増加率	前年増加率	平均時給	前月増加率	前年増加率	平均時給	前月増加率	前年増加率	平均時給	前月増加率	前年増加率	平均時給	前月増加率	前年増加率	平均時給	前月増加率	前年増加率
専門職系	¥953	1.2%	0.4%	¥1,162	1.0%	0.5%	¥1,091	3.0%	8.2%	¥1,159	1.3%	-0.9%	¥984	-4.9%	-4.6%	¥1,122	1.3%	0.0%
事務系	¥960	0.3%	4.5%	¥1,109	-0.6%	2.1%	¥1,032	4.0%	4.1%	¥1,042	0.2%	2.0%	¥981	-2.0%	0.5%	¥1,052	0.2%	2.6%
販売系	¥846	-0.1%	3.2%	¥977	-0.1%	0.7%	¥916	0.3%	5.2%	¥926	0.0%	1.3%	¥830	0.7%	2.0%	¥923	-0.1%	2.3%
営業系	¥900	4.4%	15.4%	¥1,054	4.6%	-11.4%	¥1,096	0.6%	-2.5%	¥1,148	24.6%	-1.8%	¥800	-11.1%	-27.3%	¥1,027	3.0%	-10.1%
フード系	¥868	0.9%	4.2%	¥1,048	1.5%	1.6%	¥951	-0.2%	1.8%	¥949	0.1%	0.1%	¥863	0.7%	1.9%	¥972	0.2%	0.9%
サービス系	¥891	-4.1%	-0.6%	¥1,055	1.2%	-0.4%	¥999	-0.5%	-0.5%	¥1,014	-1.7%	-3.0%	¥892	-2.4%	0.2%	¥1,006	-0.6%	-1.2%
運輸職系	¥923	7.1%	8.2%	¥1,168	1.6%	-1.4%	¥1,116	2.0%	3.6%	¥1,084	0.6%	2.8%	¥941	-1.5%	2.4%	¥1,082	0.8%	-0.3%
技能・労務系	¥844	-2.1%	0.8%	¥1,034	-0.4%	-1.7%	¥1,045	0.3%	5.0%	¥987	0.7%	0.5%	¥921	1.3%	3.7%	¥996	-0.4%	1.0%
総計	¥886	-0.4%	2.9%	¥1,060	0.9%	0.4%	¥988	0.2%	3.5%	¥1,006	0.5%	0.1%	¥893	-0.3%	1.7%	¥1,001	0.2%	0.9%



厚生労働省発表2017年7月の全国の有効求人倍率(季節調整値)は1.52倍と前月より0.01ポイント上昇。有効求人人数(季節調整値)は前月から横ばい、有効求職者数(季節調整値)は前月より0.4%マイナスとなった。

【全国平均時給：調査概要】

- ◆集計対象広告
 - ・弊社発行のアルバイト系求人メディア シゴト情報「an」に掲載された求人広告から、下記条件の求人広告を除き集計。
 - (除外対象)…人材派遣業 / 接客を含む酒類提供職種
 - ・2016年5月データより市況感に合わせたサンプル数に変更。
 - 過去のデータについても再集計を行っている。
- ◆集計対象エリア
 - ・全国計…下記5エリア合算
 - ・北海道…北海道
 - ・関東…茨城県・栃木県・群馬県・埼玉県・千葉県・東京都・神奈川県
 - ・東海…岐阜県・静岡県・愛知県・三重県
 - ・関西…滋賀県・京都府・大阪府・兵庫県・奈良県・和歌山県
 - ・九州…沖縄…福岡県・佐賀県・長崎県・熊本県・大分県・宮崎県・鹿児島県・沖縄県

【有効求人人数、有効求職者数、有効求人倍率について】
 ・厚生労働省発表時の季節調整値を使用。

2 平均時給調査 <エリア別詳細：全国>

付表1) 2017年08月 全国 職種別平均時給

大分類	職種詳細	2017年08月	前月	前年同月	大分類	職種詳細	2017年08月	前月	前年同月	
01専門職系	看護師	¥1,457	▼ ¥1,474	▼ ¥1,553	05フード系	バーテンダー	¥1,213	▼ ¥1,224	▼ ¥1,224	
	歯科助手・衛生士	¥1,136	▲ ¥1,120	▼ ¥1,177		レストラン	¥959	▲ ¥953	▲ ¥945	
	福祉・介護・保育	¥1,063	▲ ¥1,054	▲ ¥1,063		居酒屋店員	¥982	▼ ¥1,002	▲ ¥976	
	薬剤師	¥1,776	▼ ¥2,002	▼ ¥2,121		カフェスタッフ	¥972	▲ ¥957	▲ ¥967	
	その他医療・福祉・介護系	¥1,061	▲ ¥975	▲ ¥990		厨房・キッチン	¥961	▲ ¥961	▲ ¥938	
	デザイナー	¥885	▼ ¥923	▼ ¥916		デリバリー	¥1,032	▲ ¥988	▲ ¥972	
	WEBデザイナー	¥1,090	▲ ¥1,051	▲ ¥1,063		ファーストフード	¥937	▼ ¥939	▲ ¥916	
	編集・制作	¥1,077	▲ ¥1,068	▲ ¥987		その他フード系	¥905	▼ ¥938	▼ ¥954	
	マスコミ	¥1,418	▼ ¥1,424	▲ ¥1,332		05フード系	¥972	▲ ¥970	▲ ¥963	
	その他クリエイティブ系	¥970	▼ ¥1,079	▲ ¥932		06サービス系	カラオケ・漫画喫茶	¥897	▼ ¥912	▲ ¥893
	インストラクター	¥1,031	▲ ¥979	▲ ¥982			ゲーム・パチンコ	¥1,140	▲ ¥1,137	▼ ¥1,180
	家庭教師	-	-	-	施設スタッフ		¥917	▼ ¥936	▲ ¥896	
	塾講師	¥1,242	▼ ¥1,297	▼ ¥1,449	その他アムusement系		¥948	▲ ¥939	▼ ¥1,255	
	その他講師・インストラクター系	¥1,122	▲ ¥1,076	▲ ¥1,064	ガソリンスタンド		¥941	▼ ¥975	▼ ¥950	
	エンジニア	-	-	-	キャンペーン・PR		¥1,149	▲ ¥1,147	▼ ¥1,244	
	サポート	-	-	-	警備		¥996	▲ ¥966	▲ ¥965	
	プログラマー	¥1,042	▼ ¥1,205	▲ ¥1,000	店舗スタッフ		¥953	▲ ¥934	▲ ¥890	
	その他エンジニア・プログラマー系	-	-	-	ホテル・トラベル		¥958	▼ ¥965	▲ ¥957	
	建築・土木	¥1,206	▲ ¥1,183	▲ ¥1,140	ブティックホテル		¥913	▲ ¥910	▲ ¥881	
	その他パワフルワーク系	¥1,096	▲ ¥1,063	▲ ¥1,019	プライダルスタッフ		¥1,016	▲ ¥982	▼ ¥1,105	
	技術職	¥1,300	▲ ¥1,119	▲ ¥1,084	その他サービス系		¥967	▼ ¥990	▲ ¥956	
製造	¥915	▼ ¥919	▲ ¥851	エステ・マッサージ	¥1,127		▼ ¥1,133	▼ ¥1,001		
その他専門・技術職(資格を有するもの)	¥919	▲ ¥833	▼ ¥1,004	理容・美容	¥1,037		▼ ¥1,011	▲ ¥1,012		
01専門職系	¥1,122	▲ ¥1,108	▲ ¥1,122	受付・フロント	¥944	▼ ¥956	▲ ¥938			
02事務系	受付・秘書	¥984	▼ ¥1,002	▲ ¥950	ネイル・アイデザイナー	¥939	▼ ¥950	▼ ¥982		
	事務・アシスタント	¥996	▼ ¥1,008	▲ ¥979	その他理容・美容系	¥963	▲ ¥925	▼ ¥1,023		
	コールセンター	¥1,196	▲ ¥1,167	▲ ¥1,138	06サービス系	¥1,006	▼ ¥1,012	▼ ¥1,018		
	データ入力	¥994	▼ ¥1,006	▼ ¥1,011	07運輸職系	新聞配達	¥1,134	▲ ¥1,120	▼ ¥1,195	
	その他オフィスワーク系	¥962	▲ ¥944	▲ ¥917		配達・郵便・運転手	¥1,008	▼ ¥1,014	▼ ¥1,020	
02事務系	¥1,052	▲ ¥1,050	▲ ¥1,025	引越スタッフ		¥1,340	▲ ¥1,317	▲ ¥1,274		
その他引越スタッフ	¥962	▲ ¥944	▲ ¥917	その他配達・物流系		¥1,077	▲ ¥1,023	▲ ¥908		
03販売系	コンビニスタッフ	¥899	▼ ¥907	▲ ¥868	07運輸職系	¥1,082	▲ ¥1,073	▼ ¥1,085		
	アパレル販売	¥951	▼ ¥957	▲ ¥934	08技能・労務系	仕分け・梱包・商品管理	¥996	▼ ¥1,005	▲ ¥979	
	レジ・包装	¥914	▲ ¥914	▲ ¥895		清掃	¥970	▲ ¥966	▲ ¥949	
	携帯ショップ・家電販売	¥1,063	▲ ¥1,059	▼ ¥1,077		製造工	¥1,021	▼ ¥1,022	▲ ¥998	
	フード販売	¥921	▲ ¥911	▲ ¥915		イベント設営・運搬	¥1,025	▲ ¥1,004	▼ ¥1,052	
その他販売系	¥911	▼ ¥912	▲ ¥880	フオークリフト等(有資格)		¥1,109	▲ ¥1,063	▼ ¥1,110		
03販売系	¥923	▼ ¥924	▲ ¥902	その他軽作業・ラインスタッフ系		¥966	▼ ¥990	▼ ¥1,088		
04営業系	営業・企画営業	¥1,047	▲ ¥998	▼ ¥1,164	08技能・労務系	¥996	▼ ¥1,000	▲ ¥986		
	その他営業職系	¥800	-	▼ ¥907	総計	¥1,001	▲ ¥999	▲ ¥992		
04営業系	¥1,027	▲ ¥997	▼ ¥1,142							

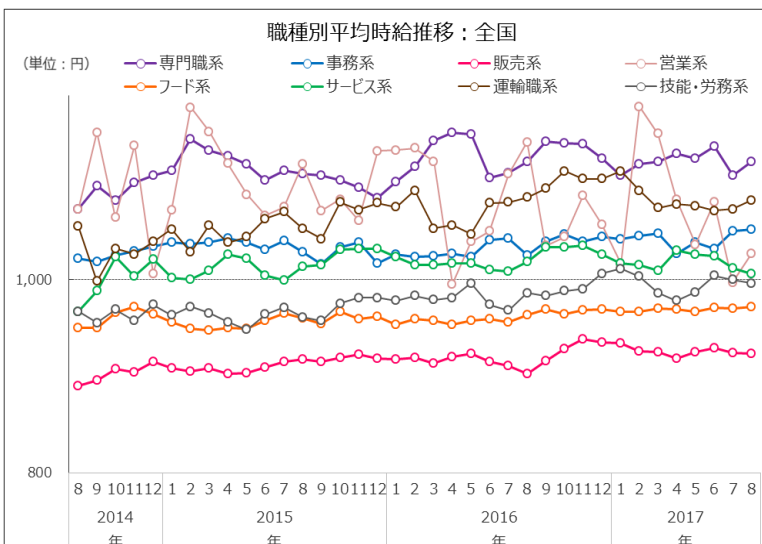
※単位:円 サンプル数10未満は“-”表示

付表2) 2017年08月 全国 職種別平均時給 高時給BEST5

順位	職種詳細	2017年08月
1	薬剤師	¥1,776
2	看護師	¥1,457
3	マスコミ	¥1,418
4	引越スタッフ	¥1,340
5	技術職	¥1,300

【全国平均時給：調査概要】

- ◆集計対象広告
 - ・弊社発行のアルバイト系求人メディア「シゴト情報an」に掲載された求人広告から、下記案件の求人広告を除き集計。(除外対象)…人材派遣業 / 接客を含む酒類提供職種
 - ・2016年5月データより市況感に合わせたサンプル数に変更。
 - 過去のデータについても再集計を行っている。
- ◆集計対象エリア
 - ・全国計…下記5エリア合算
 - ・北海道…北海道
 - ・関東…茨城県・栃木県・群馬県・埼玉県・千葉県・東京都・神奈川県
 - ・東海…岐阜県・静岡県・愛知県・三重県
 - ・関西…滋賀県・京都府・大阪府・兵庫県・奈良県・和歌山県
 - ・九州・沖縄…福岡県・佐賀県・長崎県・熊本県・大分県・宮崎県・鹿児島県・沖縄県



2 平均時給調査 <エリア別詳細：北海道エリア>

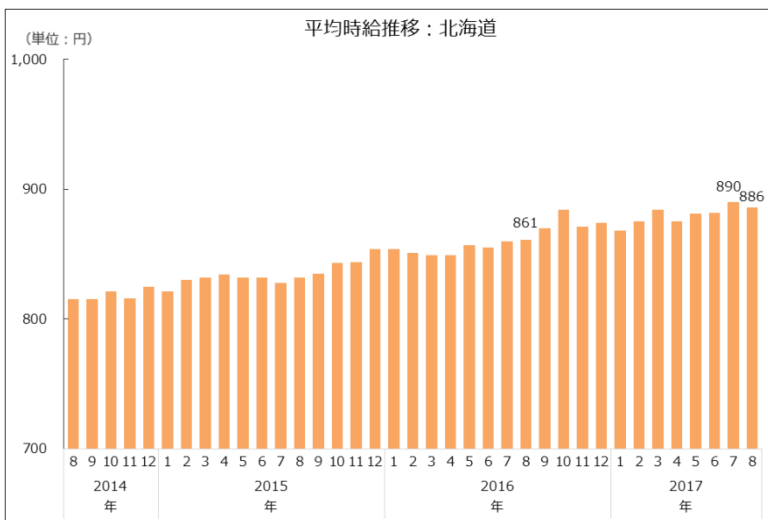
付表1) 2017年08月 北海道 職種別平均時給

大分類	職種詳細	2017年08月	前月	前年同月	大分類	職種詳細	2017年08月	前月	前年同月
01専門職系	看護師	¥1,000	▼ ¥1,102	▼ ¥1,217	05フード系	バーテンダー	¥965	▲ ¥899	▲ ¥944
	歯科助手・衛生士	¥992	▼ ¥1,004	▼ ¥1,020		レストラン	¥875	▲ ¥861	▲ ¥833
	福祉・介護・保育	¥920	▲ ¥900	▲ ¥883		居酒屋店員	¥879	▲ ¥875	▲ ¥834
	薬剤師	-	-	-		カフェスタッフ	¥905	▲ ¥870	▲ ¥836
	その他医療・福祉・介護系	¥807	▼ ¥827	▼ ¥983		厨房・キッチン	¥824	▼ ¥833	▲ ¥804
	デザイナー	-	-	-		デリバリー	¥927	▲ ¥844	▲ ¥809
	WEBデザイナー	-	-	-		ファーストフード	¥811	▼ ¥859	▼ ¥847
	編集・制作	¥900	▼ ¥901	▲ ¥800		その他フード系	¥820	▼ ¥821	▼ ¥836
	マスコミ	-	-	-		05フード系	¥868	▲ ¥860	▲ ¥833
	その他クリエイティブ系	¥900	-	▲ ¥764		06サービス系	カラオケ・漫画喫茶	¥818	▼ ¥834
	インストラクター	¥851	▼ ¥860	▲ ¥800	ゲーム・パチンコ		¥1,076	▼ ¥1,098	▲ ¥1,009
	家庭教師	-	-	-	施設スタッフ		¥824	▼ ¥834	▲ ¥813
	塾講師	¥1,263	▲ ¥1,097	▲ ¥1,250	その他アムーズメント系		¥796	-	-
	その他講師・インストラクター系	-	-	-	ガソリンスタンド		¥825	▼ ¥853	▲ ¥815
	エンジニア	-	-	-	キャンペーン・PR		¥995	▲ ¥984	▲ ¥983
	サポート	-	-	-	警備		¥919	▲ ¥872	▲ ¥829
	プログラマー	-	-	-	店舗スタッフ		¥930	▲ ¥904	▲ ¥819
	その他エンジニア・プログラマー系	-	-	-	ホテル・トラベル		¥875	▼ ¥906	▼ ¥938
	建築・土木	-	-	-	ブティックホテル		¥811	▲ ¥804	-
	その他パワフルワーク系	¥818	▼ ¥888	▼ ¥819	ブライダルスタッフ		¥1,000	▲ ¥985	▲ ¥896
	技術職	-	-	-	その他サービス系		¥859	▲ ¥857	▼ ¥886
製造	-	-	-	エステ・マッサージ	¥922		▼ ¥923	▲ ¥874	
その他専門・技術職(資格を有するもの)	¥850	▼ ¥900	-	理容・美容	¥875		▼ ¥971	▼ ¥876	
01専門職系	¥953	▲ ¥942	▲ ¥949	受付・フロント	¥900	-	▲ ¥887		
02事務系	受付・秘書	¥1,001	▼ ¥1,086	▲ ¥897	ネイル・アイデザイナー	¥828	▲ ¥810	▼ ¥870	
	事務・アシスタント	¥896	▼ ¥897	▲ ¥846	その他理容・美容系	-	-	-	
	コールセンター	¥1,021	▲ ¥1,001	▲ ¥987	06サービス系	¥891	▼ ¥929	▼ ¥896	
	データ入力	¥793	▼ ¥855	▼ ¥812	07運輸職系	新聞配達	¥925	▲ ¥839	▲ ¥860
	その他オフィスワーク系	¥800	▼ ¥805	▼ ¥873		配送・郵便・運転手	¥914	▲ ¥870	▲ ¥832
02事務系	¥960	▲ ¥957	▲ ¥919	引越スタッフ		-	-	-	
引越スタッフ	-	-	-	その他配送・物流系		¥1,000	-	▲ ¥1,000	
03販売系	コンビニスタッフ	¥796	▼ ¥816	▲ ¥782	07運輸職系	¥923	▲ ¥862	▲ ¥853	
	アパレル販売	¥875	▼ ¥894	▲ ¥855	08技能・労務系	仕分け・梱包・商品管理	¥861	▼ ¥867	▲ ¥840
	レジ・包装	¥846	▲ ¥833	▲ ¥788		清掃	¥828	▼ ¥844	▼ ¥846
	携帯ショップ・家電販売	¥1,200	▲ ¥1,059	▲ ¥976		製造工	¥848	▼ ¥865	▲ ¥815
	フード販売	¥830	▼ ¥831	▲ ¥827		イベント設営・運搬	¥867	▼ ¥910	▲ ¥858
その他販売系	¥855	▲ ¥831	▲ ¥803	フォークリフト等(有資格)		¥862	▼ ¥934	-	
03販売系	¥846	▼ ¥847	▲ ¥820	その他軽作業・ラインスタッフ系		¥832	▼ ¥850	▲ ¥825	
04営業系	営業・企画営業	¥900	▲ ¥862	▲ ¥780		08技能・労務系	¥844	▼ ¥862	▲ ¥837
	その他営業職系	-	-	-		総計	¥886	▼ ¥890	▲ ¥861
04営業系	¥900	▲ ¥862	▲ ¥780						

※単位:円 サンプル数10未満は“-”表示

付表2) 2017年08月 北海道 職種別平均時給 高時給BEST5

順位	職種詳細	2017年08月
1	塾講師	¥1,263
2	携帯ショップ・家電販売	¥1,200
3	ゲーム・パチンコ	¥1,076
4	コールセンター	¥1,021
5	受付・秘書	¥1,001



【北海道エリア平均時給：調査概要】

- ◆集計対象広告
 - ・弊社発行のアルバイト系求人メディア シゴト情報「an」に掲載された求人広告から、下記条件の求人広告を除き集計。(除外対象)…人材派遣業 / 接客を含む酒類提供職種
 - ・2016年5月データより市況感に合わせたサンプル数に変更。
 - 過去のデータについても再集計を行っている。
- ◆集計対象エリア
 - ・北海道…北海道

2 平均時給調査 <エリア別詳細：関東エリア>

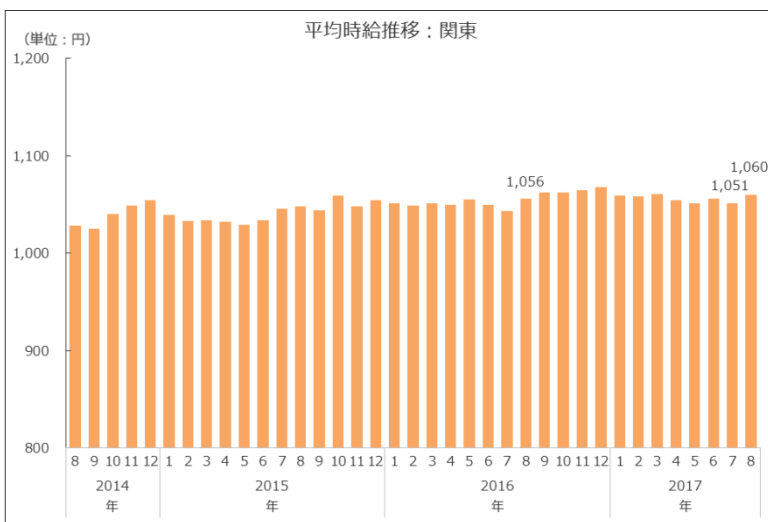
付表1) 2017年08月 関東 職種別平均時給

大分類	職種詳細	2017年08月	前月	前年同月	大分類	職種詳細	2017年08月	前月	前年同月
01専門職系	看護師	¥1,254	▼ ¥1,399	▼ ¥1,594	05フード系	バーテンダー	¥1,289	▼ ¥1,321	▼ ¥1,342
	歯科助手・衛生士	¥1,132	▲ ¥1,126	▼ ¥1,197		レストラン	¥1,018	▲ ¥1,005	▲ ¥1,003
	福祉・介護・保育	¥1,126	▲ ¥1,111	▲ ¥1,079		居酒屋店員	¥1,096	▲ ¥1,084	▲ ¥1,048
	薬剤師	¥1,348	▼ ¥1,771	▼ ¥2,198		カフェスタッフ	¥1,058	▲ ¥1,034	▲ ¥1,051
	その他医療・福祉・介護系	¥1,132	▲ ¥1,052	▲ ¥1,026		厨房・キッチン	¥1,026	▲ ¥1,018	▲ ¥1,007
	デザイナー	-	-	-		デリバリー	¥1,071	▲ ¥1,042	▲ ¥1,036
	WEBデザイナー	¥1,205	▲ ¥1,199	▲ ¥1,120		ファーストフード	¥990	▲ ¥965	▲ ¥979
	編集・制作	¥1,097	▼ ¥1,117	▲ ¥1,037		その他フード系	¥954	▼ ¥1,091	▼ ¥967
	マスコミ	¥1,759	▲ ¥1,724	▲ ¥1,524		05フード系	¥1,048	▲ ¥1,033	▲ ¥1,032
	その他クリエイティブ系	¥1,051	▼ ¥1,114	▲ ¥1,011		06サービス系	カラオケ・漫画喫茶	¥966	▼ ¥1,023
	インストラクター	¥1,115	▲ ¥1,011	▼ ¥992	ゲーム・パチンコ		¥1,182	▲ ¥1,173	▲ ¥1,171
	家庭教師	-	-	-	施設スタッフ		¥950	▲ ¥949	▼ ¥961
	塾講師	¥1,302	▼ ¥1,347	▼ ¥1,657	その他アムusement系		¥969	▲ ¥938	▲ ¥1,127
	その他講師・インストラクター系	¥1,185	▲ ¥1,121	▲ ¥1,084	ガソリンスタンド		¥980	▼ ¥1,004	▲ ¥979
	エンジニア	-	-	-	キャンペーン・PR		¥1,374	▲ ¥1,185	▼ ¥1,544
	サポート	-	-	-	警備		¥1,010	▼ ¥1,059	▼ ¥1,070
	プログラマー	¥1,000	▼ ¥1,257	-	店舗スタッフ		¥1,032	▲ ¥1,005	▲ ¥935
	その他エンジニア・プログラマー系	-	-	-	ホテル・トラベル		¥1,017	▼ ¥1,018	▲ ¥981
	建築・土木	¥1,123	▼ ¥1,178	▼ ¥1,227	ブティックホテル		¥928	▲ ¥923	▲ ¥891
	その他パワフルワーク系	¥1,149	▼ ¥1,170	▲ ¥1,115	プライダルスタッフ		¥1,067	▲ ¥1,006	▼ ¥1,188
	技術職	-	-	-	その他サービス系		¥1,050	▲ ¥1,028	▲ ¥989
	製造	¥858	▼ ¥933	▲ ¥854	エステ・マッサージ		¥1,154	▲ ¥1,194	▲ ¥1,044
	その他専門・技術職(資格を有するもの)	¥1,000	-	▼ ¥1,039	理容・美容		¥1,049	▲ ¥1,046	▲ ¥998
	01専門職系	¥1,162	▲ ¥1,150	▲ ¥1,156	受付・フロント	¥984	▲ ¥984	▼ ¥1,089	
02事務系	受付・秘書	¥1,049	▼ ¥1,074	▲ ¥1,018	ネイル・アイデザイナー	¥986	▼ ¥1,012	▼ ¥1,091	
	事務・アシスタント	¥1,056	▼ ¥1,090	▲ ¥1,047	その他理容・美容系	¥930	▲ ¥930	▼ ¥1,065	
	コールセンター	¥1,271	▲ ¥1,247	▲ ¥1,204	06サービス系	¥1,055	▲ ¥1,043	▼ ¥1,059	
	データ入力	¥1,034	▼ ¥1,052	▼ ¥1,064	07運輸職系	新聞配達	¥1,170	▲ ¥1,150	▼ ¥1,492
	その他オフィスワーク系	¥927	▼ ¥981	▼ ¥963		配送・郵便・運転手	¥1,077	▼ ¥1,078	▼ ¥1,088
02事務系	¥1,109	▼ ¥1,116	▲ ¥1,086	引越スタッフ		¥1,371	▲ ¥1,371	▲ ¥1,377	
03販売系	コンビニスタッフ	¥955	▼ ¥959	▲ ¥939		その他配送・物流系	¥1,150	-	▲ ¥1,000
	アパレル販売	¥1,009	▼ ¥1,014	▲ ¥1,009	07運輸職系	¥1,168	▲ ¥1,150	▼ ¥1,184	
	レジ・包装	¥948	▼ ¥957	▼ ¥951	08技能・労務系	仕分け・梱包・商品管理	¥1,014	▼ ¥1,034	▼ ¥1,022
	携帯ショップ・家電販売	¥1,208	▲ ¥1,142	▼ ¥1,285		清掃	¥1,041	▲ ¥1,034	▲ ¥1,013
	フード販売	¥1,003	▲ ¥978	▲ ¥983		製造工	¥1,060	▲ ¥1,022	▲ ¥1,007
その他販売系	¥988	▲ ¥973	▲ ¥958	イベント設営・運搬		¥1,068	▲ ¥1,044	▼ ¥1,399	
03販売系	¥977	▼ ¥978	▼ ¥970	フリークワット等(有資格)		¥1,085	▲ ¥1,072	▼ ¥1,134	
04営業系	営業・企画営業	¥1,054	▲ ¥1,008	▼ ¥1,189		その他軽作業・ラインスタッフ系	¥1,116	▲ ¥1,089	▼ ¥1,291
	その他営業職系	-	-	-		08技能・労務系	¥1,034	▼ ¥1,038	▼ ¥1,052
04営業系	¥1,054	▲ ¥1,008	▼ ¥1,189	総計	¥1,060	▲ ¥1,051	▲ ¥1,056		

※単位:円 サンプル数10未満は“-”表示

付表2) 2017年08月 関東 職種別平均時給 高時給BEST5

順位	職種詳細	2017年08月
1	マスコミ	¥1,759
2	キャンペーン・PR	¥1,374
3	引越スタッフ	¥1,371
4	薬剤師	¥1,348
5	塾講師	¥1,302



【関東エリア平均時給：調査概要】

- ◆集計対象広告
 - ・弊社発行のアルバイト系求人メディア シゴト情報「an」に掲載された求人広告から、下記条件の求人広告を除き集計。(除外対象)…人材派遣業 / 接客を含む酒類提供職種
 - ・2016年5月データより市況感に合わせたサンプル数に変更。
 - 過去のデータについても再集計を行っている。
- ◆集計対象エリア
 - ・関東…茨城県・栃木県・群馬県・埼玉県・千葉県・東京都・神奈川県

2 平均時給調査 <エリア別詳細：東海エリア>

付表1) 2017年08月 東海 職種別平均時給

大分類	職種詳細	2017年08月	前月	前年同月	大分類	職種詳細	2017年08月	前月	前年同月	
01専門職系	看護師	¥1,722 ▲	¥1,586 ▲	¥1,269 ▲	05フード系	バーテンダー	¥1,315 ▲	¥1,226 ▲	¥1,193 ▲	
	歯科助手・衛生士	¥1,045 ▼	¥1,090 ▲	¥1,041 ▲		レストラン	¥947 ▼	¥949 ▲	¥928 ▲	
	福祉・介護・保育	¥1,023 ▲	¥979 ▲	¥1,020 ▲		居酒屋店員	¥974 ▼	¥979 ▲	¥966 ▲	
	薬剤師	-	-	-		カフェスタッフ	¥934 ▲	¥918 ▲	¥891 ▲	
	その他医療・福祉・介護系	¥963 ▲	¥931 ▲	¥898 ▲		厨房・キッチン	¥918 ▼	¥940 ▼	¥930 ▼	
	デザイナー	-	-	-		デリバリー	¥891 ▼	¥962 ▼	¥939 ▼	
	WEBデザイナー	¥1,000 ▲	¥965 ▼	¥1,135 ▲		ファーストフード	¥942 ▼	¥953 ▲	¥919 ▲	
	編集・制作	¥929 ▼	¥937 ▲	¥890 ▲		その他フード系	¥863 ▼	¥914 ▼	¥903 ▼	
	マスコミ	¥900 ▼	¥1,008 ▲	¥888 ▲		05フード系		¥951 ▼	¥953 ▲	¥934 ▲
	その他クリエイティブ系	-	-	-		06サービス系	カラオケ・漫画喫茶	¥894 ▼	¥903 ▼	¥904 ▼
	インストラクター	¥900 ▼	¥1,020 ▼	¥940 ▼	ゲーム・パチンコ		¥1,171 ▲	¥1,140 ▲	¥1,225 ▲	
	家庭教師	-	-	-	施設スタッフ		¥898 ▼	¥929 ▲	¥875 ▲	
	塾講師	¥1,190 ▲	¥1,065 ▲	¥1,084 ▲	その他アムusement系		¥950 ▲	¥944 ▼	¥1,616 ▲	
	その他講師・インストラクター系	¥1,250 ▲	¥1,060 ▲	¥878 ▲	ガソリンスタンド		¥918 ▼	¥977 ▼	¥963 ▼	
	エンジニア	-	-	-	キャンペーン・PR		¥1,028 ▼	¥1,202 ▼	¥1,157 ▼	
	サポート	-	-	-	警備		¥1,063 ▲	¥1,003 ▲	¥986 ▲	
	プログラマー	¥1,129	-	-	店舗スタッフ		¥862 ▼	¥868 ▼	¥862 ▼	
	その他エンジニア・プログラマー系	-	-	-	ホテル・トラベル		¥965 ▼	¥968 ▼	¥980 ▼	
	建築・土木	-	-	-	ブティックホテル		¥896 ▼	¥899 ▲	¥864 ▼	
	その他パワフルワーク系	¥1,260 ▲	¥1,212 ▲	¥850 ▲	プライダルスタッフ	¥1,000 ▲	¥1,029 ▼	¥1,193 ▼		
技術職	¥1,300	-	-	その他サービス系	¥984 ▲	¥983 ▲	¥950 ▲			
製造	-	-	-	エステ・マッサージ	¥1,239 ▲	¥1,213 ▲	¥943 ▲			
その他専門・技術職(資格を有するもの)	-	-	-	理容・美容	¥915 ▲	¥895 ▼	¥957 ▼			
				受付・フロント	¥875 ▼	¥895 ▼	¥877 ▼			
01専門職系		¥1,091 ▲	¥1,059 ▲	¥1,008 ▲	ネイル・アイデザイナー	¥880 ▼	¥917 ▼	¥1,065 ▼		
02事務系	受付・秘書	¥977 ▲	¥975 ▲	¥915 ▲	その他理容・美容系	-	-	-		
	事務・アシスタント	¥984 ▲	¥952 ▲	¥969 ▲	06サービス系		¥999 ▼	¥1,004 ▼	¥1,004 ▼	
	コールセンター	¥1,264 ▲	¥1,190 ▲	¥1,134 ▲	07運輸職系	新聞配達	¥1,183 ▲	¥1,159 ▲	¥1,114 ▲	
	データ入力	¥1,002 ▼	¥1,004 ▲	-		配送・郵便・運転手	¥1,020 ▲	¥1,017 ▼	¥1,021 ▲	
	その他オフィスワーク系	¥1,100 ▲	¥1,011 ▲	-		引越スタッフ	¥1,520 ▲	¥1,413 ▲	¥1,290 ▲	
02事務系		¥1,032 ▲	¥992 ▲	¥991 ▲	その他配送・物流系	-	-	-		
03販売系	コンビニスタッフ	¥873 ▼	¥881 ▲	¥834 ▲	07運輸職系		¥1,116 ▲	¥1,094 ▲	¥1,077 ▲	
	アパレル販売	¥947 ▼	¥949 ▲	¥913 ▲	08技能・労務系	仕分け・梱包・商品管理	¥1,057 ▲	¥1,047 ▲	¥1,011 ▲	
	レジ・包装	¥887 ▼	¥895 ▲	¥877 ▲		清掃	¥944 ▼	¥955 ▲	¥924 ▲	
	携帯ショップ・家電販売	¥1,027 ▼	¥1,043 ▼	¥1,089 ▲		製造工	¥1,096 ▼	¥1,133 ▲	¥1,028 ▲	
	フード販売	¥929 ▲	¥914 ▲	¥908 ▲		イベント設営・運搬	¥1,144 ▲	¥1,134 ▲	¥1,046 ▲	
その他販売系	¥912 ▼	¥932 ▲	¥891 ▲	フオーグリアト等(有資格)		¥1,200 ▼	¥1,200 ▲	¥1,041 ▲		
03販売系		¥916 ▲	¥913 ▲	¥871 ▲		その他軽作業・ラインスタッフ系	¥1,035 ▲	¥940 ▲	¥1,009 ▲	
04営業系	営業・企画営業	¥1,096 ▲	¥1,089 ▼	¥1,123 ▲	08技能・労務系		¥1,045 ▲	¥1,042 ▲	¥995 ▲	
	その他営業職系	-	-	-	08技能・労務系		¥988 ▲	¥986 ▲	¥955 ▲	
04営業系		¥1,096 ▲	¥1,089 ▼	¥1,124 ▼	総計		¥988 ▲	¥986 ▲	¥955 ▲	

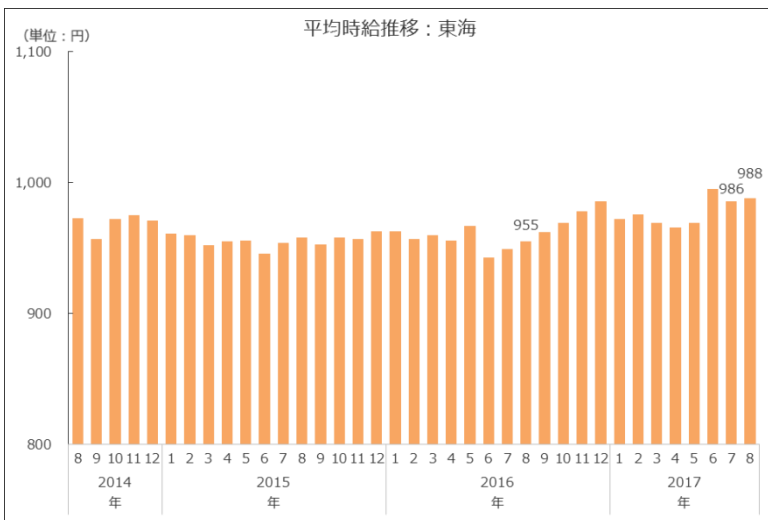
※単位:円 サンプル数10未満は“-”表示

付表2) 2017年08月 東海 職種別平均時給 高時給BEST5

順位	職種詳細	2017年08月
1	看護師	¥1,722
2	引越スタッフ	¥1,520
3	バーテンダー	¥1,315
4	技術職	¥1,300
5	コールセンター	¥1,264

【東海エリア平均時給：調査概要】

- ◆集計対象広告
 - ・弊社発行のアルバイト系求人メディア シゴト情報「an」に掲載された求人広告から、下記条件の求人広告を除き集計。(除外対象)…人材派遣業 / 接客を含む酒類提供職種
 - ・2016年5月データより市況感に合わせたサンプル数に変更。
 - 過去のデータについても再集計を行っている。
- ◆集計対象エリア
 - ・東海…岐阜県・静岡県・愛知県・三重県



2 平均時給調査 <エリア別詳細：関西エリア>

付表1) 2017年08月 関西 職種別平均時給

大分類	職種詳細	2017年08月	前月	前年同月	大分類	職種詳細	2017年08月	前月	前年同月	
01専門職系	看護師	¥1,507	▼ ¥1,563	▼ ¥1,601	05フード系	バーテンダー	¥1,157	▼ ¥1,162	▲ ¥1,149	
	歯科助手・衛生士	¥1,227	▲ ¥1,202	▼ ¥1,264		レストラン	¥945	▲ ¥940	▲ ¥931	
	福祉・介護・保育	¥1,063	▼ ¥1,080	▼ ¥1,107		居酒屋店員	¥956	▲ ¥950	▼ ¥962	
	薬剤師	¥2,260	▲ ¥2,137	▲ ¥1,872		カフェスタッフ	¥916	▼ ¥918	▼ ¥930	
	その他医療・福祉・介護系	¥1,169	▲ ¥984	▲ ¥991		厨房・キッチン	¥935	▼ ¥936	▲ ¥929	
	デザイナー	¥938	▲ ¥900	▲ ¥900		デリバリー	¥999	▲ ¥950	▲ ¥929	
	WEBデザイナー	¥1,032	▲ ¥997	▲ ¥1,011		ファーストフード	¥912	▼ ¥944	▼ ¥923	
	編集・制作	¥1,125	▲ ¥1,022	▲ ¥945		その他フード系	¥961	▲ ¥925	▲ ¥909	
	マスコミ	¥889	▼ ¥911	-		05フード系	¥949	▲ ¥948	▲ ¥948	
	その他クリエイティブ系	¥1,000	▲ ¥1,000	▲ ¥900		06サービス系	カラオケ・漫画喫茶	¥916	▲ ¥897	▲ ¥890
	インストラクター	¥1,065	▲ ¥933	▲ ¥1,046			ゲーム・パチンコ	¥1,123	▼ ¥1,161	▼ ¥1,235
	家庭教師	-	-	-	施設スタッフ		¥933	▼ ¥968	▲ ¥876	
	塾講師	¥1,242	▼ ¥1,438	▼ ¥1,300	その他アムーズメント系		¥950	▲ ¥939	▼ ¥1,000	
	その他講師・インストラクター系	¥963	▼ ¥1,051	▼ ¥1,188	ガソリンスタンド		¥962	▲ ¥958	▲ ¥950	
	エンジニア	-	-	-	キャンペーン・PR		¥1,082	▼ ¥1,117	▲ ¥1,060	
	サポート	-	-	-	警備		¥1,050	▲ ¥1,019	▲ ¥958	
	プログラマー	-	-	-	店舗スタッフ		¥921	▼ ¥930	▲ ¥888	
	その他エンジニア・プログラマー系	-	-	-	ホテル・トラベル		¥953	▼ ¥969	▲ ¥953	
	建築・土木	¥1,199	▼ ¥1,261	▲ ¥1,000	ブティックホテル		¥903	▲ ¥898	▲ ¥886	
	その他パワフルワーク系	-	-	-	プライダルスタッフ		¥1,041	▲ ¥1,010	▼ ¥1,135	
	技術職	-	-	-	その他サービス系		¥944	▼ ¥1,196	▼ ¥1,007	
製造	-	-	-	エステ・マッサージ	¥1,192		▼ ¥1,195	▲ ¥1,091		
その他専門・技術職(資格を有するもの)	-	-	-	理容・美容	¥1,093		▲ ¥1,056	▼ ¥1,103		
01専門職系	¥1,159	▲ ¥1,144	▼ ¥1,170	受付・フロント	¥900	▼ ¥920	▼ ¥917			
02事務系	受付・秘書	¥947	▼ ¥951	▲ ¥943	ネイル・アイデザイナー	¥945	▲ ¥932	▲ ¥910		
	事務・アシスタント	¥985	▼ ¥986	▲ ¥965	その他理容・美容系	¥1,000	-	▼ ¥1,185		
	コールセンター	¥1,227	▼ ¥1,233	▲ ¥1,212	06サービス系	¥1,014	▼ ¥1,032	▼ ¥1,045		
	データ入力	¥1,009	▲ ¥956	▼ ¥1,019	07運輸職系	新聞配達	¥1,043	▼ ¥1,120	▼ ¥1,090	
	その他オフィスワーク系	¥1,200	-	▲ ¥900		配送・郵便・運転手	¥1,053	▲ ¥1,035	▲ ¥1,007	
02事務系	¥1,042	▲ ¥1,040	▲ ¥1,022	引越スタッフ		¥1,240	▲ ¥1,221	▲ ¥1,190		
03販売系	コンビニスタッフ	¥909	▲ ¥909	▲ ¥881	その他配送・物流系	¥1,000	▼ ¥1,003	-		
	アパレル販売	¥941	▲ ¥940	▲ ¥937	07運輸職系	¥1,084	▲ ¥1,077	▲ ¥1,054		
	レジ・包装	¥926	▲ ¥926	▲ ¥884	08技能・労務系	仕分け・梱包・商品管理	¥979	▲ ¥978	▼ ¥984	
	携帯ショップ・家電販売	¥1,048	▲ ¥975	▲ ¥1,046		清掃	¥996	▲ ¥966	▲ ¥952	
	フード販売	¥916	▼ ¥918	▼ ¥918		製造工	¥963	▲ ¥963	▼ ¥981	
その他販売系	¥890	▼ ¥920	▼ ¥900	イベント設営・運搬		¥956	▲ ¥936	▼ ¥1,050		
03販売系	¥926	▲ ¥926	▲ ¥914	フリーライター等(有資格)		¥1,203	▲ ¥1,086	▲ ¥1,196		
04営業系	営業・企画営業	¥1,148	▲ ¥921	▼ ¥1,169		その他軽作業・ラインスタッフ系	¥989	▼ ¥1,033	▲ ¥989	
	その他営業職系	-	-	-		08技能・労務系	¥987	▲ ¥980	▲ ¥982	
04営業系	¥1,148	▲ ¥921	▼ ¥1,169	総計	¥1,006	▲ ¥1,001	▲ ¥1,005			

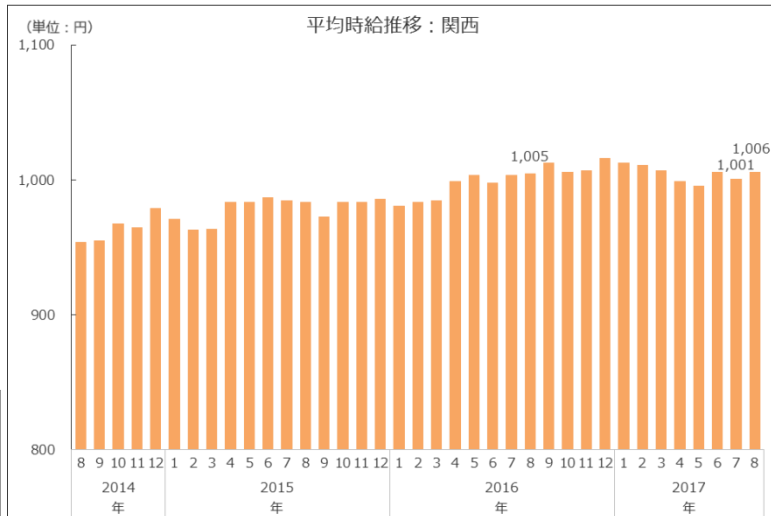
※単位:円 サンプル数10未満は“-”表示

付表2) 2017年08月 関西 職種別平均時給 高時給BEST5

順位	職種詳細	2017年08月
1	薬剤師	¥2,260
2	看護師	¥1,507
3	塾講師	¥1,242
4	引越スタッフ	¥1,240
5	歯科助手・衛生士	¥1,227
5	コールセンター	¥1,227

【関西エリア平均時給：調査概要】

- ◆集計対象広告
 - ・弊社発行のアルバイト系求人メディア シゴト情報「an」に掲載された求人広告から、下記条件の求人広告を除き集計。(除外対象)…人材派遣業 / 接客を含む酒類提供職種
 - ・2016年5月データより市況感に合わせたサンプル数に変更。
 - 過去のデータについても再集計を行っている。
- ◆集計対象エリア
 - ・関西…滋賀県・京都府・大阪府・兵庫県・奈良県・和歌山県



2 平均時給調査 <エリア別詳細：九州エリア>

付表1) 2017年08月 九州・沖縄 職種別平均時給

大分類	職種詳細	2017年08月	前月	前年同月	大分類	職種詳細	2017年08月	前月	前年同月
01専門職系	看護師	¥1,000	▼ ¥1,038	▼ ¥1,000	05フード系	バーテンダー	¥934	▲ ¥916	▼ ¥1,051
	歯科助手・衛生士	¥1,170	▲ ¥1,089	▼ ¥1,202		レストラン	¥871	▲ ¥856	▲ ¥838
	福祉・介護・保育	¥876	▼ ¥918	▼ ¥904		居酒屋店員	¥854	▼ ¥876	▲ ¥848
	薬剤師	-	-	-		カフェスタッフ	¥862	▲ ¥848	▲ ¥854
	その他医療・福祉・介護系	¥878	▲ ¥868	▲ ¥861		厨房・キッチン	¥838	▲ ¥832	▲ ¥815
	デザイナー	¥800	-	-		デリバリー	¥886	▲ ¥857	▲ ¥808
	WEBデザイナー	¥950	▲ ¥824	-		ファーストフード	¥854	▲ ¥853	▲ ¥804
	編集・制作	¥850	▼ ¥853	▼ ¥888		その他フード系	¥854	▲ ¥806	▼ ¥1,198
	マスコミ	-	-	-		05フード系	¥863	▲ ¥857	▲ ¥847
	その他クリエイティブ系	¥765	-	▼ ¥800		06サービス系	カラオケ・漫画喫茶	¥820	▼ ¥824
	インストラクター	¥913	▲ ¥832	▲ ¥892	ゲーム・パチンコ		¥969	▼ ¥1,000	▼ ¥1,056
	家庭教師	-	-	-	施設スタッフ		¥801	▼ ¥854	▲ ¥797
	塾講師	¥1,167	▼ ¥1,639	▼ ¥1,200	その他アムーズメント系		-	-	-
	その他講師・インストラクター系	-	-	-	ガソリンスタンド		¥846	▲ ¥843	▼ ¥852
	エンジニア	-	-	-	キャンペーン・PR		¥908	▼ ¥1,030	▼ ¥921
	サポート	-	-	-	警備		¥807	▼ ¥866	▼ ¥818
	プログラマー	¥900	▼ ¥900	-	店舗スタッフ		¥808	▼ ¥837	▲ ¥801
	その他エンジニア・プログラマー系	-	-	-	ホテル・トラベル		¥801	▼ ¥840	▼ ¥839
	建築・土木	¥1,366	▼ ¥1,425	▲ ¥980	ブティックホテル		¥950	▲ ¥877	▲ ¥812
	その他パワフルワーク系	-	-	-	プライダルスタッフ		¥938	▲ ¥897	▲ ¥906
	技術職	-	-	-	その他サービス系		¥878	▲ ¥820	▲ ¥831
製造	¥1,000	▼ ¥1,000	-	エステ・マッサージ	¥995		▲ ¥994	▲ ¥907	
その他専門・技術職(資格を有するもの)	-	-	-	理容・美容	¥917		▲ ¥916	▼ ¥978	
				受付・フロント	-	-	-		
01専門職系		¥984	▼ ¥1,035	▼ ¥1,031	ネイル・アイデザイナー	¥1,000	▲ ¥936	▲ ¥750	
02事務系	受付・秘書	¥889	▲ ¥875	▲ ¥852	その他理容・美容系	-	-	-	
	事務・アシスタント	¥873	▼ ¥894	▲ ¥843	06サービス系	¥892	▼ ¥914	▲ ¥890	
	コールセンター	¥1,107	▲ ¥1,098	▲ ¥1,080	07運輸職系	新聞配達	-	-	-
	データ入力	¥913	▲ ¥877	▼ ¥967		配送・郵便・運転手	¥918	▼ ¥932	▲ ¥906
	その他オフィスワーク系	¥880	-	-		引越スタッフ	¥1,158	▲ ¥1,152	▲ ¥1,050
				その他配送・物流系	-	-	-		
02事務系		¥981	▼ ¥1,001	▲ ¥976	07運輸職系	¥941	▼ ¥955	▲ ¥919	
03販売系	コンビニスタッフ	¥795	▲ ¥785	▲ ¥776	08技能・労務系	仕分け・梱包・商品管理	¥883	▼ ¥916	▲ ¥847
	アパレル販売	¥889	▲ ¥860	▲ ¥839		清掃	¥903	▲ ¥890	▲ ¥887
	レジ・包装	¥835	▲ ¥824	▲ ¥808		製造工	¥1,057	▲ ¥963	▼ ¥1,068
	携帯ショップ・家電販売	¥925	▼ ¥969	▲ ¥777		製造工	¥1,057	▲ ¥963	▼ ¥1,068
	フード販売	¥797	▼ ¥808	▼ ¥815		イベント設営・運搬	¥900	▲ ¥867	▲ ¥837
その他販売系	¥830	▲ ¥819	▼ ¥840	フリークワット等(有資格)		-	-	-	
				その他軽作業・ラインスタッフ系		¥824	▼ ¥867	▲ ¥801	
03販売系		¥830	▲ ¥824	▲ ¥814		08技能・労務系	¥921	▲ ¥909	▲ ¥888
04営業系	営業・企画営業	-	-	-	総計	¥893	▼ ¥896	▲ ¥878	
	その他営業職系	¥800	-	▼ ¥874					
04営業系		¥800	▼ ¥900	▼ ¥1,100					

※単位:円 サンプル数10未満は“-”表示

付表2) 2017年08月 九州・沖縄 職種別平均時給 高時給BEST5

順位	職種詳細	2017年08月
1	建築・土木	¥1,366
2	歯科助手・衛生士	¥1,170
3	塾講師	¥1,167
4	引越スタッフ	¥1,158
5	コールセンター	¥1,107

【九州エリア平均時給：調査概要】

- ◆集計対象広告
 - ・弊社発行のアルバイト系求人メディア シゴト情報「an」に掲載された求人広告から、下記条件の求人広告を除き集計。(除外対象)…人材派遣業 / 接客を含む酒類提供職種
 - ・2016年5月データより市況感に合わせたサンプル数に変更。
 - 過去のデータについても再集計を行っている。
- ◆集計対象エリア
 - ・九州・沖縄…福岡県・佐賀県・長崎県・熊本県・大分県・宮崎県・鹿児島県・沖縄県

