

an 平均時給レポート (2017年8月発行号)

～求人募集時の平均給与・エリア別格差・月毎の変動等～

Contents

1	平均時給調査 <全国・エリア別概要>	2017年7月	P1
2	平均時給調査 <エリア別詳細> (職種詳細別：平均時給、高時給BEST5)	2017年7月	
	・全国		P2
	・北海道エリア		P3
	・関東エリア		P4
	・東海エリア		P5
	・関西エリア		P6
	・九州エリア		P7

【調査概要】

◆集計対象広告

- ・弊社発行のアルバイト系求人メディア シゴト情報「an」に掲載された求人広告から、下記条件の求人広告を除き集計。
(除外対象)…人材派遣業 / 接客を含む酒類提供職種
- ・2016年5月データより市況感に合わせたサンプル数に変更。
過去のデータについても再集計を行っている。

◆集計対象エリア

- ・全国計…下記5エリア合算
- ・北海道…北海道
- ・関東…茨城県・栃木県・群馬県・埼玉県・千葉県・東京都・神奈川県
- ・東海…岐阜県・静岡県・愛知県・三重県
- ・関西…滋賀県・京都府・大阪府・兵庫県・奈良県・和歌山県
- ・九州・沖縄…福岡県・佐賀県・長崎県・熊本県・大分県・宮崎県・鹿児島県・沖縄県

法人のお客様向けメルマガ「anレポート通信」配信中！
市場・求職者動向など、採用・育成に役立つ情報をお届けします。

(第1・3火曜日 配信)

メルマガ登録・プレゼントの詳細は、anレポートTOPから
http://weban.jp/contents/an_report/

anレポート 検索

1 平均時給調査 <全国・エリア別 概要>

～7月の全国平均時給は999円。前月より7円マイナス～

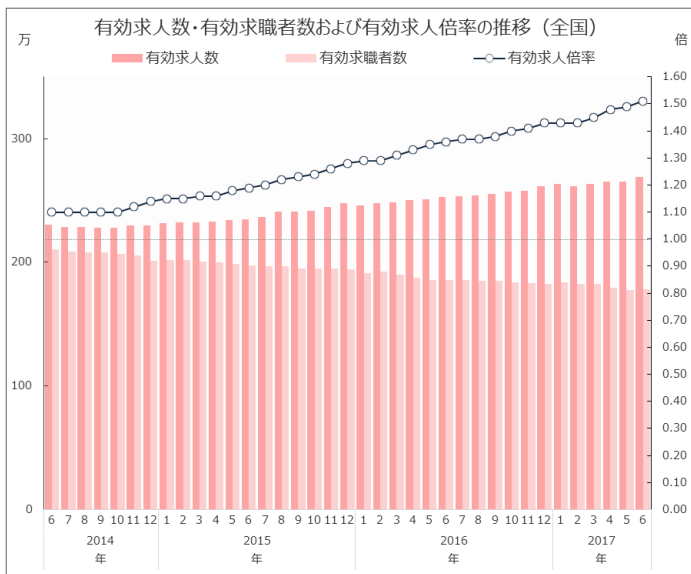
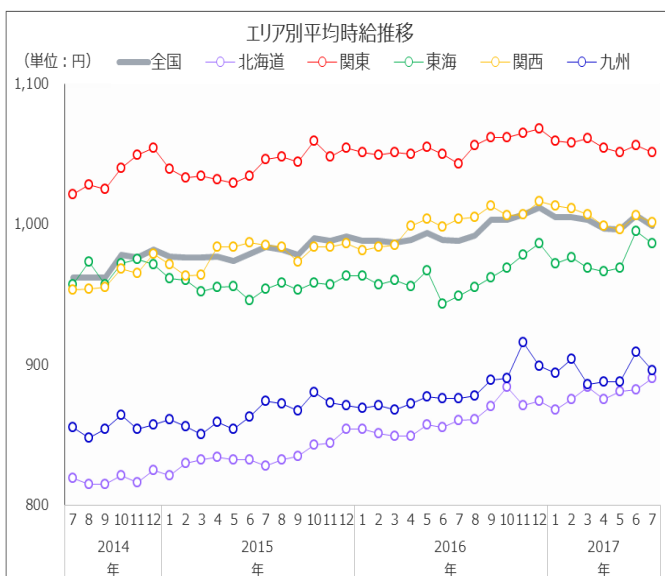
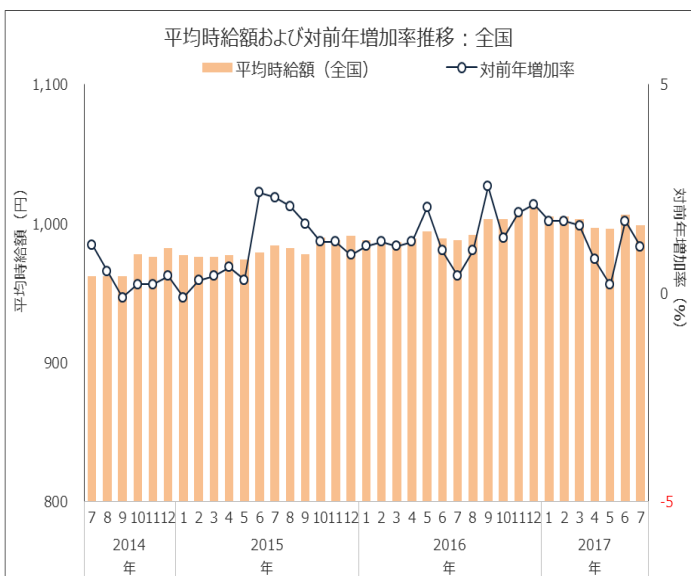
2017年7月の全国平均時給は999円(前月1,006円、前年同月988円)で前月より7円マイナス(前月比は0.7%マイナス)、前年同月より11円プラス(前年同月比は1.1%プラス)となった。

エリア別では「関東エリア」が1,051円で最も高く、次いで「関西エリア」が1,001円、「東海エリア」が986円。職種別では「専門職系」が1,108円で最も高く、次いで「運輸職系」が1,073円、「事務系」が1,050円となった。

付表) 2017年07月 : 職種別平均時給

金額単位: 円

職種	北海道			関東			東海			関西			九州			エリア計		
	平均時給	前月増加率	前年増加率	平均時給	前月増加率	前年増加率	平均時給	前月増加率	前年増加率	平均時給	前月増加率	前年増加率	平均時給	前月増加率	前年増加率	平均時給	前月増加率	前年増加率
専門職系	¥942	-1.3%	1.1%	¥1,150	-1.3%	0.1%	¥1,059	-4.3%	4.5%	¥1,144	1.2%	-1.1%	¥1,035	-20.2%	-1.2%	¥1,108	-2.6%	-0.2%
事務系	¥957	1.8%	5.6%	¥1,116	3.4%	1.0%	¥992	-1.7%	1.3%	¥1,040	1.0%	-2.3%	¥1,001	2.1%	3.9%	¥1,050	1.7%	0.7%
販売系	¥847	-0.4%	3.3%	¥978	-1.1%	0.7%	¥913	0.4%	2.0%	¥926	-0.5%	0.9%	¥824	-0.2%	0.2%	¥924	-0.5%	1.4%
営業系	¥862	7.8%	10.8%	¥1,008	-5.8%	-10.1%	¥1,089	-0.5%	-18.6%	¥921	-27.5%	-5.1%	¥900	0.9%	-23.7%	¥997	-7.7%	-10.1%
フード系	¥860	0.8%	3.2%	¥1,033	0.1%	2.3%	¥953	0.0%	3.1%	¥948	-0.5%	-0.2%	¥857	-0.1%	1.3%	¥970	-0.1%	1.5%
サービス系	¥929	3.6%	5.1%	¥1,043	-0.5%	-0.4%	¥1,004	-2.1%	3.2%	¥1,032	-2.9%	-1.8%	¥914	-1.1%	4.3%	¥1,012	-1.2%	0.4%
運輸職系	¥862	-1.8%	0.7%	¥1,150	-0.3%	-1.4%	¥1,094	1.9%	6.4%	¥1,077	0.3%	0.9%	¥955	0.5%	6.1%	¥1,073	0.2%	-0.6%
技能・労務系	¥862	0.5%	3.5%	¥1,038	-2.3%	0.5%	¥1,042	-0.1%	5.7%	¥980	0.3%	1.1%	¥909	4.6%	5.8%	¥1,000	-0.4%	3.3%
総計	¥890	0.9%	3.5%	¥1,051	-0.5%	0.8%	¥986	-0.9%	3.9%	¥1,001	-0.5%	-0.3%	¥896	-1.4%	2.3%	¥999	-0.7%	1.1%



厚生労働省発表2017年6月の全国の有効求人倍率(季節調整値)は1.51倍と前月より0.02ポイント上昇。有効求人人数(季節調整値)は前月より1.5%プラス、有効求職者数(季節調整値)は前月から横ばいとなった。

【全国平均時給：調査概要】

- ◆集計対象広告
 - ・弊社発行のアルバイト系求人メディア シゴト情報「an」に掲載された求人広告から、下記条件の求人広告を除き集計。
 - (除外対象)…人材派遣業 / 接客を含む酒類提供職種
 - ・2016年5月データより市況感に合わせたサンプル数に変更。過去のデータについても再集計を行っている。
- ◆集計対象エリア
 - ・全国計…下記5エリア合算
 - ・北海道…北海道
 - ・関東…茨城県・栃木県・群馬県・埼玉県・千葉県・東京都・神奈川県
 - ・東海…岐阜県・静岡県・愛知県・三重県
 - ・関西…滋賀県・京都府・大阪府・兵庫県・奈良県・和歌山県
 - ・九州…沖縄…福岡県・佐賀県・長崎県・熊本県・大分県・宮崎県・鹿児島県・沖縄県

【有効求人人数、有効求職者数、有効求人倍率について】
 ・厚生労働省発表時の季節調整値を使用。

2 平均時給調査 <エリア別詳細：全国>

付表1) 2017年07月 全国 職種別平均時給

大分類	職種詳細	2017年07月	前月	前年同月	大分類	職種詳細	2017年07月	前月	前年同月
01専門職系	看護師	¥1,474 ▲	¥1,378 ▼	¥1,489 ▼	05フード系	バーテンダー	¥1,224 ▼	¥1,259 ▲	¥1,215 ▲
	歯科助手・衛生士	¥1,120 ▼	¥1,131 ▼	¥1,127 ▼		レストラン	¥953 ▼	¥954 ▲	¥941 ▲
	福祉・介護・保育	¥1,054 ▲	¥1,064 ▼	¥1,054 ▼		居酒屋店員	¥1,002 ▲	¥987 ▲	¥976 ▲
	薬剤師	¥2,002 ▲	¥1,968 ▲	¥1,952 ▲		カフェスタッフ	¥957 ▼	¥979 ▼	¥973 ▼
	その他医療・福祉・介護系	¥975 ▼	¥1,037 ▲	¥972 ▼		厨房・キッチン	¥961 ▲	¥952 ▲	¥949 ▲
	デザイナー	¥923 -	-	¥888 ▼		デリバリー	¥988 ▼	¥1,022 ▲	¥972 ▼
	WEBデザイナー	¥1,051 ▼	¥1,079 ▼	¥1,055 ▼		ファーストフード	¥939 ▼	¥947 ▲	¥903 ▼
	編集・制作	¥1,068 ▼	¥1,191 ▲	¥980 ▼		その他フード系	¥938 ▼	¥942 ▲	¥914 ▼
	マスコミ	¥1,424 ▲	¥1,392 ▲	¥1,217 ▼		05フード系	¥970 ▼	¥971 ▲	¥956 ▼
	その他クリエイティブ系	¥1,079 ▲	¥1,021 ▲	¥959 ▼		06サービス系	カラオケ・漫画喫茶	¥912 ▲	¥902 ▼
	インストラクター	¥979 -	¥961 ▼	¥941 ▼	ゲーム・パチンコ		¥1,137 ▼	¥1,162 ▼	¥1,167 ▼
	家庭教師	-	-	-	施設スタッフ		¥936 ▼	¥937 ▼	¥892 ▼
	塾講師	¥1,297 ▼	¥1,442 ▼	¥1,446 ▼	その他アムusement系		¥939 ▲	¥931 ▼	¥1,136 ▼
	その他講師・インストラクター系	¥1,076 ▲	¥1,023 ▼	¥1,103 ▼	ガソリンスタンド		¥975 ▲	¥968 ▲	¥948 ▼
	エンジニア	¥1,447 ▲	¥1,077 ▼	¥1,098 ▼	キャンペーン・PR		¥1,147 ▼	¥1,200 ▼	¥1,243 ▼
	サポート	¥954 ▼	¥963 ▼	¥1,016 ▼	警備		¥966 ▼	¥983 ▲	¥947 ▼
	プログラマー	¥1,205 ▲	¥1,132 ▲	¥1,200 ▲	店舗スタッフ		¥934 ▲	¥917 ▲	¥921 ▼
	その他エンジニア・プログラマー系	-	-	-	ホテル・トラベル		¥965 ▼	¥977 ▲	¥958 ▼
	建築・土木	¥1,183 ▲	¥1,165 ▲	¥1,128 ▼	ブティックホテル		¥910 ▲	¥904 ▲	¥885 ▼
	その他パワフルワーク系	¥1,063 ▼	¥1,149 ▼	¥1,107 ▼	プライダスタッフ		¥982 ▼	¥1,019 ▼	¥1,001 ▼
	技術職	¥1,119 ▲	¥955 ▼	¥1,000 ▼	その他サービス系		¥990 ▼	¥1,020 ▲	¥976 ▼
	製造	¥919 ▼	¥932 ▲	¥873 ▼	エステ・マッサージ		¥1,133 ▲	¥1,102 ▲	¥1,062 ▼
	その他専門・技術職(資格を有するもの)	¥833 ▼	¥974 ▼	¥967 ▼	理容・美容	¥1,011 ▼	¥1,031 ▲	¥960 ▼	
01専門職系	¥1,108 ▼	¥1,138 ▼	¥1,110 ▼	受付・フロント	¥956 ▼	¥975 ▲	¥918 ▼		
02事務系	受付・秘書	¥1,002 ▲	¥978 ▲	¥997 ▲	ネイル・アイデザイナー	¥950 ▼	¥986 ▼	¥952 ▼	
	事務・アシスタント	¥1,008 ▲	¥995 ▲	¥987 ▲	その他理容・美容系	¥925 ▼	¥988 ▼	¥957 ▼	
	コールセンター	¥1,167 ▲	¥1,150 ▲	¥1,161 ▲	06サービス系	¥1,012 ▼	¥1,024 ▲	¥1,008 ▼	
	データ入力	¥1,006 ▼	¥1,011 ▲	¥1,004 ▼	07運輸職系	新聞配達	¥1,120 ▲	¥1,097 ▼	¥1,141 ▼
その他オフィスワーク系	¥944 ▼	¥961 ▼	¥901 ▼	配送・郵便・運転手		¥1,014 ▼	¥1,014 ▼	¥1,011 ▼	
02事務系	¥1,050 ▲	¥1,032 ▲	¥1,043 ▲	引越スタッフ		¥1,317 ▲	¥1,305 ▲	¥1,302 ▼	
引越スタッフ	¥944 ▼	¥961 ▼	¥901 ▼	その他配送・物流系		¥1,023 ▼	¥1,012 ▼	¥1,052 ▼	
03販売系	コンビニスタッフ	¥907 ▲	¥906 ▲	¥874 ▼	07運輸職系	¥1,073 ▲	¥1,071 ▲	¥1,080 ▼	
	アパレル販売	¥957 ▼	¥959 ▲	¥930 ▼	08技能・労務系	仕分け・梱包・商品管理	¥1,005 ▼	¥1,009 ▲	¥965 ▼
	レジ・包装	¥914 ▼	¥926 ▲	¥896 ▼		清掃	¥966 ▼	¥967 ▲	¥945 ▼
	携帯ショップ・家電販売	¥1,059 ▼	¥1,070 ▼	¥1,099 ▼		製造工	¥1,022 ▲	¥1,017 ▲	¥966 ▼
	フード販売	¥911 ▼	¥913 ▼	¥919 ▼		イベント設営・運搬	¥1,004 ▲	¥996 ▼	¥1,014 ▼
その他販売系	¥912 ▲	¥910 ▲	¥892 ▼	フオークリフト等(有資格)		¥1,063 ▲	¥1,055 ▼	¥1,129 ▼	
03販売系	¥924 ▼	¥929 ▼	¥911 ▼	その他軽作業・ラインスタッフ系		¥990 ▼	¥1,059 ▼	¥1,018 ▼	
04営業系	営業・企画営業	¥998 ▼	¥1,081 ▼	¥1,125 ▼	08技能・労務系	¥1,000 ▼	¥1,004 ▲	¥968 ▼	
	その他営業職系	-	-	-	総計	¥999 ▼	¥1,006 ▲	¥988 ▼	
04営業系	¥997 ▼	¥1,080 ▼	¥1,109 ▼						

※単位:円 サンプル数10未満は“-”表示

付表2) 2017年07月 全国 職種別平均時給 高時給BEST5

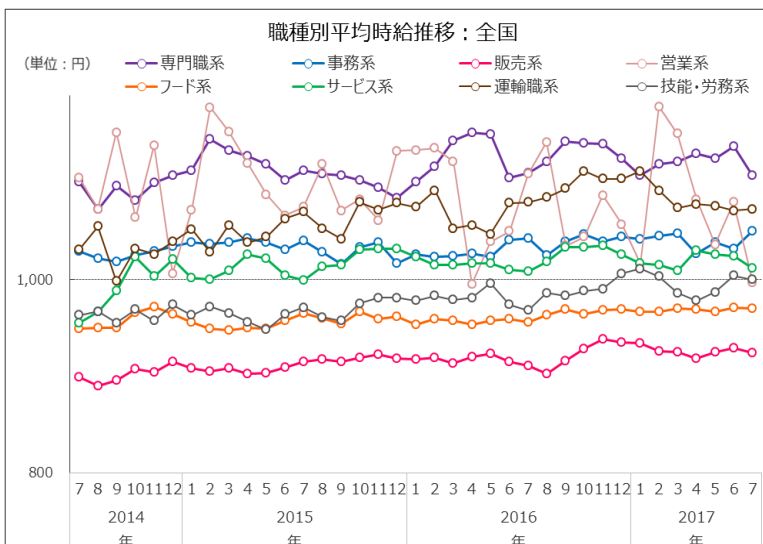
順位	職種詳細	2017年07月
1	薬剤師	¥2,002
2	看護師	¥1,474
3	エンジニア	¥1,447
4	マスコミ	¥1,424
5	引越スタッフ	¥1,317

【全国平均時給：調査概要】

- ◆集計対象広告
 - ・弊社発行のアルバイト系求人メディア「シゴト情報an」に掲載された求人広告から、下記条件の求人広告を除き集計。(除外対象)…人材派遣業 / 接客を含む酒類提供職種
 - ・2016年5月データより市況感に合わせたサンプル数に変更。
 - 過去のデータについても再集計を行っている。

◆集計対象エリア

- ・全国計…下記5エリア合算
- ・北海道…北海道
- ・関東…茨城県、栃木県、群馬県、埼玉県、千葉県、東京都、神奈川県
- ・東海…岐阜県、静岡県、愛知県、三重県
- ・関西…滋賀県、京都府、大阪府、兵庫県、奈良県、和歌山県
- ・九州…沖縄、福岡県、佐賀県、長崎県、熊本県、大分県、宮崎県、鹿児島県、沖縄県



2 平均時給調査 <エリア別詳細：北海道エリア>

付表1) 2017年07月 北海道 職種別平均時給

大分類	職種詳細	2017年07月	前月	前年同月	大分類	職種詳細	2017年07月	前月	前年同月	
01専門職系	看護師	¥1,102	▼ ¥1,123	▼ ¥1,169	05フード系	バーテンダー	¥899	▼ ¥1,000	▼ ¥939	
	歯科助手・衛生士	¥1,004	▲ ¥1,001	▲ ¥968		レストラン	¥861	▲ ¥851	▲ ¥820	
	福祉・介護・保育	¥900	▼ ¥912	▲ ¥888		居酒屋店員	¥875	▲ ¥869	▲ ¥845	
	薬剤師	-	-	-		カフェスタッフ	¥870	▼ ¥871	▲ ¥837	
	その他医療・福祉・介護系	¥827	▼ ¥909	▼ ¥898		厨房・キッチン	¥833	▲ ¥830	▲ ¥822	
	デザイナー	-	-	-		デリバリー	¥844	▼ ¥964	▲ ¥832	
	WEBデザイナー	-	-	-		ファーストフード	¥859	▲ ¥845	▲ ¥838	
	編集・制作	¥901	▲ ¥865	▲ ¥814		その他フード系	¥821	▲ ¥807	▼ ¥840	
	マスコミ	-	-	-		05フード系	¥860	▲ ¥853	▲ ¥833	
	その他クリエイティブ系	-	-	-		06サービス系	カラオケ・漫画喫茶	¥834	▲ ¥828	▲ ¥813
	インストラクター	¥860	-	▲ ¥800			ゲーム・パチンコ	¥1,098	▲ ¥1,020	▲ ¥1,005
	家庭教師	-	-	-	施設スタッフ		¥834	▲ ¥831	▲ ¥807	
	塾講師	¥1,097	▲ ¥1,029	▲ ¥1,023	その他アムーズメント系		-	-	-	
	その他講師・インストラクター系	¥790	▼ ¥790	-	ガソリンスタンド		¥853	▼ ¥870	▲ ¥828	
	エンジニア	-	-	-	キャンペーン・PR		¥984	▼ ¥1,058	▲ ¥932	
	サポート	-	-	-	警備		¥872	▼ ¥910	▲ ¥842	
	プログラマー	-	-	-	店舗スタッフ		¥904	▲ ¥899	▲ ¥853	
	その他エンジニア・プログラマー系	-	-	-	ホテル・トラベル		¥906	▲ ¥891	▼ ¥927	
	建築・土木	¥873	▼ ¥918	▼ ¥1,060	ブティックホテル		¥804	▲ ¥799	-	
	その他パワフルワーク系	¥888	▼ ¥1,076	▲ ¥811	プライダルスタッフ		¥985	▲ ¥850	▲ ¥900	
	技術職	-	-	-	その他サービス系		¥857	▼ ¥873	▼ ¥924	
製造	¥858	▲ ¥832	▲ ¥820	エステ・マッサージ	¥923		▲ ¥903	▲ ¥874		
その他専門・技術職(資格を有するもの)	¥900	▼ ¥900	▲ ¥820	理容・美容	¥971		▲ ¥873	▲ ¥839		
				受付・フロント	-	-	-			
01専門職系		¥942	▼ ¥954	▲ ¥932	ネイル・アイデザイナー	¥810	▲ ¥799	▼ ¥828		
02事務系	受付・秘書	¥1,086	▲ ¥797	▲ ¥868	その他理容・美容系	-	-	-		
	事務・アシスタント	¥897	▲ ¥868	▲ ¥843	06サービス系	¥929	▲ ¥897	▲ ¥884		
	コールセンター	¥1,001	▼ ¥1,026	▲ ¥968	07運輸職系	新聞配達	¥839	▼ ¥800	▼ ¥855	
	データ入力	¥855	▲ ¥828	▲ ¥810		配送・郵便・運転手	¥870	▼ ¥903	▲ ¥848	
	その他オフィスワーク系	¥805	▼ ¥843	▼ ¥815		引越スタッフ	-	-	-	
				その他配送・物流系		-	-	-		
02事務系		¥957	▲ ¥940	▲ ¥906	07運輸職系	¥862	▼ ¥878	▲ ¥856		
03販売系	コンビニスタッフ	¥816	▼ ¥818	▲ ¥786	08技能・労務系	仕分け・梱包・商品管理	¥867	▲ ¥866	▼ ¥873	
	アパレル販売	¥894	▲ ¥877	▲ ¥862		清掃	¥844	▼ ¥856	▲ ¥814	
	レジ・包装	¥833	▼ ¥852	▲ ¥781		製造工	¥865	▲ ¥834	▲ ¥791	
	携帯ショップ・家電販売	¥1,059	▼ ¥1,200	▲ ¥942		イベント設営・運搬	¥910	▼ ¥1,050	▲ ¥846	
	フード販売	¥831	▼ ¥858	▲ ¥822		フオークリフト等(有資格)	¥934	-	-	
その他販売系	¥831	▲ ¥822	▲ ¥792	その他軽作業・ラインスタッフ系		¥850	▼ ¥860	▲ ¥846		
03販売系		¥847	▼ ¥850	▲ ¥820		08技能・労務系	¥862	▲ ¥858	▲ ¥833	
04営業系	営業・企画営業	¥862	-	▲ ¥787		総計	¥890	▲ ¥882	▲ ¥860	
	その他営業職系	-	-	-						
04営業系		¥862	-	▲ ¥778						

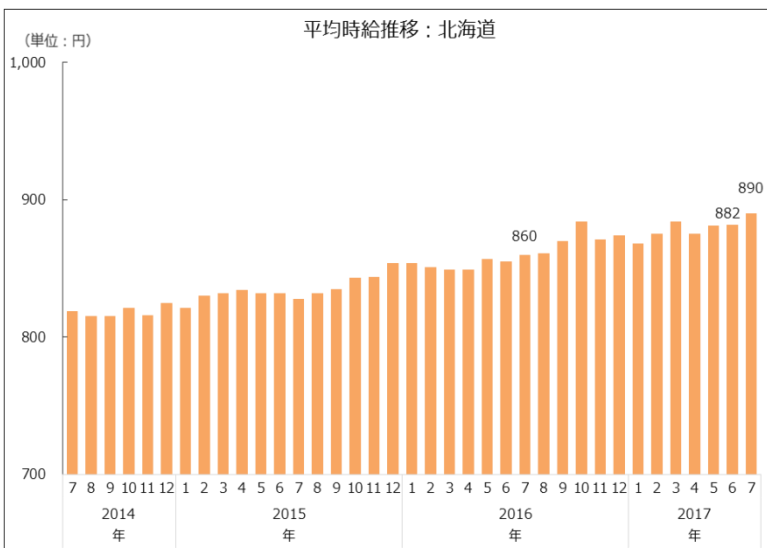
※単位:円 サンプル数10未満は“-”表示

付表2) 2017年07月 北海道 職種別平均時給 高時給BEST5

順位	職種詳細	2017年07月
1	看護師	¥1,102
2	ゲーム・パチンコ	¥1,098
3	塾講師	¥1,097
4	受付・秘書	¥1,086
5	携帯ショップ・家電販売	¥1,059

【北海道エリア平均時給：調査概要】

- ◆集計対象広告
 - ・弊社発行のアルバイト系求人メディア シゴト情報「an」に掲載された求人広告から、下記条件の求人広告を除き集計。(除外対象)…人材派遣業 / 接客を含む酒類提供職種
 - ・2016年5月データより市況感に合わせたサンプル数に変更。
 - 過去のデータについても再集計を行っている。
- ◆集計対象エリア
 - ・北海道…北海道



2 平均時給調査 <エリア別詳細：関東エリア>

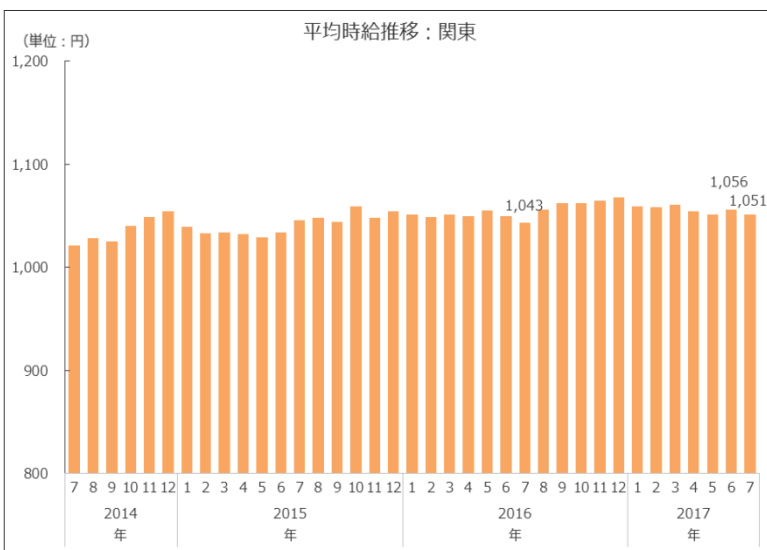
付表1) 2017年07月 関東 職種別平均時給

大分類	職種詳細	2017年07月	前月	前年同月	大分類	職種詳細	2017年07月	前月	前年同月
01専門職系	看護師	¥1,399 ▲	¥1,385 ▼	¥1,612	05フード系	バーテンダー	¥1,321 ▼	¥1,379 ▲	¥1,290
	歯科助手・衛生士	¥1,126 ▼	¥1,133 ▼	¥1,158		レストラン	¥1,005 ▲	¥1,002 ▲	¥987
	福祉・介護・保育	¥1,111 ▲	¥1,102 ▲	¥1,056		居酒屋店員	¥1,084 ▲	¥1,058 ▲	¥1,030
	薬剤師	¥1,771 ▼	¥1,857 ▼	¥1,926		カフェスタッフ	¥1,034 ▼	¥1,066 ▼	¥1,055
	その他医療・福祉・介護系	¥1,052 ▼	¥1,129 ▲	¥1,027		厨房・キッチン	¥1,018 ▲	¥1,004 ▲	¥1,014
	デザイナー	¥942 -	-	¥907		デリバリー	¥1,042 ▼	¥1,090 ▲	¥1,028
	WEBデザイナー	¥1,199 ▲	¥1,197 ▲	¥1,106		ファーストフード	¥965 ▼	¥989 ▲	¥940
	編集・制作	¥1,117 ▼	¥1,123 ▲	¥1,053		その他フード系	¥1,091 ▲	¥1,062 ▲	¥964
	マスコミ	¥1,724 ▲	¥1,653 ▲	¥1,309		05フード系	¥1,033 ▲	¥1,032 ▲	¥1,010
	その他クリエイティブ系	¥1,114 ▲	¥1,033 ▲	¥982		06サービス系	カラオケ・漫画喫茶	¥1,023 ▲	¥993 ▲
	インストラクター	¥1,011 ▲	¥999 ▲	¥970	ゲーム・パチンコ		¥1,173 ▼	¥1,170 ▼	¥1,182
	家庭教師	-	-	-	施設スタッフ		¥949 ▼	¥955 ▲	¥929
	塾講師	¥1,347 ▼	¥1,369 ▼	¥1,692	その他アミューズメント系		¥938 ▲	¥934 ▼	¥1,013
	その他講師・インストラクター系	¥1,121 ▲	¥1,080 ▲	¥1,100	ガソリンスタンド		¥1,004 ▲	¥995 ▲	¥989
	エンジニア	¥1,447 ▲	¥1,178 ▲	¥1,161	キャンペーン・PR		¥1,185 ▼	¥1,211 ▼	¥1,488
	サポート	¥1,093 ▲	¥1,052 ▲	¥1,060	警備		¥1,059 ▼	¥1,085 ▲	¥990
	プログラマー	¥1,257 ▲	¥1,187 ▼	¥1,500	店舗スタッフ		¥1,005 ▲	¥954 ▲	¥992
	その他エンジニア・プログラマー系	-	-	-	ホテル・トラベル		¥1,018 ▲	¥1,006 ▲	¥992
	建築・土木	¥1,178 ▼	¥1,217 ▼	¥1,388	ブティックホテル		¥923 ▲	¥919 ▲	¥897
	その他パワフルワーク系	¥1,170 ▲	¥1,145 ▲	¥1,148	プライダルスタッフ		¥1,006 ▼	¥1,111 ▼	¥1,003
	技術職	¥1,250 ▲	¥1,050 ▲	¥1,000	その他サービス系		¥1,028 ▼	¥1,108 ▲	¥956
	製造	¥933 ▼	¥955 ▲	¥872	エステ・マッサージ		¥1,194 ▲	¥1,043 ▲	¥1,046
	その他専門・技術職(資格を有するもの)	-	-	-	理容・美容		¥1,046 ▼	¥1,057 ▲	¥974
				受付・フロント	¥984 ▼		¥1,011 ▼	¥999	
01専門職系		¥1,150 ▼	¥1,165 ▲	¥1,149	ネイル・アイデザイナー	¥1,012 ▼	¥1,090 ▼	¥1,023	
02事務系	受付・秘書	¥1,074 ▲	¥1,021 ▲	¥1,045	その他理容・美容系	¥930 ▼	¥932 ▼	¥991	
	事務・アシスタント	¥1,090 ▲	¥1,049 ▲	¥1,065	06サービス系	¥1,043 ▼	¥1,048 ▼	¥1,047	
	コールセンター	¥1,247 ▲	¥1,216 ▲	¥1,218	07運輸職系	新聞配達	¥1,150 ▲	¥1,062 ▼	¥1,269
	データ入力	¥1,052 ▼	¥1,057 ▼	¥1,081		配送・郵便・運転手	¥1,078 ▼	¥1,108 ▼	¥1,084
	その他オフィスワーク系	¥981 ▼	¥1,009 ▼	¥1,036		引越スタッフ	¥1,371 ▲	¥1,371 ▲	¥1,400
02事務系		¥1,116 ▲	¥1,079 ▲	¥1,105	その他配送・物流系	-	-	-	
03販売系	コンビニスタッフ	¥959 ▲	¥954 ▲	¥942	07運輸職系	¥1,150 ▼	¥1,153 ▼	¥1,166	
	アパレル販売	¥1,014 ▼	¥1,021 ▲	¥1,007	08技能・労務系	仕分け・梱包・商品管理	¥1,034 ▼	¥1,053 ▲	¥1,014
	レジ・包装	¥957 ▼	¥974 ▲	¥945		清掃	¥1,034 ▼	¥1,043 ▲	¥1,022
	携帯ショップ・家電販売	¥1,142 ▼	¥1,159 ▼	¥1,246		製造工	¥1,022 ▼	¥1,077 ▲	¥991
	フード販売	¥978 ▼	¥994 ▼	¥985		イベント設営・運搬	¥1,044 ▲	¥971 ▼	¥1,250
その他販売系	¥973 ▼	¥995 ▲	¥947	フォークリフト等(有資格)		¥1,072 ▼	¥1,089 ▼	¥1,113	
03販売系		¥978 ▼	¥989 ▲	¥971		その他軽作業・ラインスタッフ系	¥1,089 ▼	¥1,199 ▼	¥1,173
04営業系	営業・企画営業	¥1,008 ▼	¥1,071 ▼	¥1,121		08技能・労務系	¥1,038 ▼	¥1,062 ▲	¥1,033
	その他営業職系	-	-	-	総計	¥1,051 ▼	¥1,056 ▲	¥1,043	
04営業系		¥1,008 ▼	¥1,070 ▼	¥1,121					

※単位:円 サンプル数10未満は“-”表示

付表2) 2017年07月 関東 職種別平均時給 高時給BEST5

順位	職種詳細	2017年07月
1	薬剤師	¥1,771
2	マスコミ	¥1,724
3	エンジニア	¥1,447
4	看護師	¥1,399
5	引越スタッフ	¥1,371



【関東エリア平均時給：調査概要】

- ◆集計対象広告
 - ・弊社発行のアルバイト系求人メディア シゴト情報「an」に掲載された求人広告から、下記条件の求人広告を除き集計。(除外対象)…人材派遣業 / 接客を含む酒類提供職種
 - ・2016年5月データより市況感に合わせたサンプル数に変更。
 - 過去のデータについても再集計を行っている。
- ◆集計対象エリア
 - ・関東…茨城県・栃木県・群馬県・埼玉県・千葉県・東京都・神奈川県

2 平均時給調査 <エリア別詳細：東海エリア>

付表1) 2017年07月 東海 職種別平均時給

大分類	職種詳細	2017年07月	前月	前年同月	大分類	職種詳細	2017年07月	前月	前年同月
01専門職系	看護師	¥1,586 ▲	¥1,481 ▲	¥1,144 ▲	05フード系	バーテンダー	¥1,226 ▼	¥1,253 ▼	¥1,243 ▼
	歯科助手・衛生士	¥1,090 ▲	¥1,053 ▲	¥1,015 ▲		レストラン	¥949 ▼	¥952 ▲	¥920 ▼
	福祉・介護・保育	¥979 ▼	¥1,008 ▼	¥1,039 ▼		居酒屋店員	¥979 ▲	¥964 ▼	¥986 ▼
	薬剤師	¥1,946 ▼	¥3,000 ▼	-		カフェスタッフ	¥918 ▲	¥912 ▲	¥894 ▲
	その他医療・福祉・介護系	¥931 ▼	¥1,001 ▲	¥907 ▼		厨房・キッチン	¥940 ▲	¥936 ▲	¥939 ▼
	デザイナー	-	-	-		デリバリー	¥962 ▲	¥947 ▲	¥951 ▲
	WEBデザイナー	¥965 ▼	¥1,075 ▼	¥1,090 ▼		ファーストフード	¥953 ▼	¥956 ▲	¥883 ▼
	編集・制作	¥937 ▼	¥1,976 ▲	¥850 ▼		その他フード系	¥914 ▲	¥907 ▲	¥904 ▼
	マスコミ	¥1,008 ▲	¥850 ▲	¥820 ▼		05フード系	¥953	¥953	¥924
	その他クリエイティブ系	-	-	-		06サービス系	カラオケ・漫画喫茶	¥903 ▲	¥850 ▼
	インストラクター	¥1,020 ▲	¥924 ▲	¥937 ▼	ゲーム・パチンコ		¥1,140 ▼	¥1,240 ▼	¥1,166 ▼
	家庭教師	-	-	-	施設スタッフ		¥929 ▼	¥946 ▲	¥865 ▼
	塾講師	¥1,065 ▲	¥1,044 ▼	¥1,114 ▼	その他アムusement系		¥944 ▲	¥875 ▼	¥2,000 ▼
	その他講師・インストラクター系	¥1,060 ▲	¥1,020 ▲	¥1,005 ▼	ガソリンスタンド		¥977 ▼	¥1,011 ▼	¥990 ▼
	エンジニア	-	-	-	キャンペーン・PR		¥1,202 ▲	¥1,152 ▲	¥1,104 ▲
	サポート	-	-	-	警備		¥1,003 ▲	¥975 ▼	¥1,004 ▼
	プログラマー	-	-	-	店舗スタッフ		¥868 ▼	¥887 ▼	¥879 ▼
	その他エンジニア・プログラマー系	-	-	-	ホテル・トラベル		¥968 ▼	¥984 ▼	¥980 ▼
	建築・土木	¥845 ▼	¥1,060 ▼	¥862 ▼	ブティックホテル		¥899 ▼	¥889 ▲	¥867 ▼
	その他パワフルワーク系	¥1,212 ▼	¥1,261 ▼	-	プライダルスタッフ		¥1,029 ▼	¥1,053 ▼	¥1,038 ▼
	技術職	-	-	-	その他サービス系		¥983 ▼	¥995 ▲	¥924 ▼
	製造	-	-	-	エステ・マッサージ		¥1,213 ▼	¥1,322 ▲	¥989 ▼
	その他専門・技術職(資格を有するもの)	¥876 ▼	¥1,025 ▼	¥1,000 ▼	理容・美容		¥895 ▼	¥907 ▼	¥906 ▼
01専門職系	¥1,059	¥1,107	¥1,013	受付・フロント	¥895 ▼	¥911 ▲	¥894 ▼		
02事務系	受付・秘書	¥975 ▲	¥969 ▲	¥910 ▼	ネイル・アイデザイナー	¥917 ▲	¥887 ▲	¥855 ▼	
	事務・アシスタント	¥952 ▼	¥984 ▲	¥948 ▼	その他理容・美容系	-	-	-	
	コールセンター	¥1,190 ▲	¥1,144 ▲	¥1,178 ▼	06サービス系	¥1,004	¥1,026	¥973	
	データ入力	¥1,004 ▼	¥1,196 ▲	¥1,002 ▼	07運輸職系	新聞配達	¥1,159 ▼	¥1,182 ▲	¥1,076 ▼
	その他オフィスワーク系	¥1,011 ▼	¥1,003 ▼	¥942 ▼		配送・郵便・運転手	¥1,017 ▼	¥956 ▲	¥972 ▼
02事務系	¥992	¥1,009	¥979	引越スタッフ		¥1,413 ▼	¥1,429 ▼	¥1,262 ▼	
引越スタッフ	¥1,413 ▼	¥1,429 ▼	¥1,262 ▼	その他配送・物流系		¥1,011 ▲	¥951 ▲	¥820 ▼	
03販売系	コンビニスタッフ	¥881 ▼	¥891 ▲	¥837 ▼	07運輸職系	¥1,094	¥1,074	¥1,028	
	アパレル販売	¥949 ▲	¥943 ▲	¥905 ▼	08技能・労務系	仕分け・梱包・商品管理	¥1,047 ▼	¥1,052 ▲	¥978 ▼
	レジ・包装	¥895 ▲	¥894 ▲	¥876 ▼		清掃	¥955 ▼	¥963 ▲	¥947 ▼
	携帯ショップ・家電販売	¥1,043 ▲	¥1,022 ▼	¥1,068 ▼		製造工	¥1,133 ▲	¥1,108 ▲	¥1,029 ▼
	フード販売	¥914 ▼	¥925 ▼	¥918 ▼		イベント設営・運搬	¥1,134 ▲	¥1,064 ▲	¥1,066 ▼
その他販売系	¥932 ▲	¥915 ▼	¥941 ▼	フォーグリア等(有資格)		¥1,200 ▲	¥1,098 ▲	¥1,081 ▼	
03販売系	¥913	¥909	¥895	その他軽作業・ラインスタッフ系		¥940 ▼	¥973 ▼	¥1,019 ▼	
ラインスタッフ系	¥940 ▼	¥973 ▼	¥1,019 ▼	08技能・労務系		¥1,042	¥1,043	¥986	
04営業系	営業・企画営業	¥1,089 ▼	¥1,094 ▼	¥1,338 ▼	総計	¥986	¥995	¥949	
	その他営業職系	-	-	-					
04営業系	¥1,089	¥1,094	¥1,338						

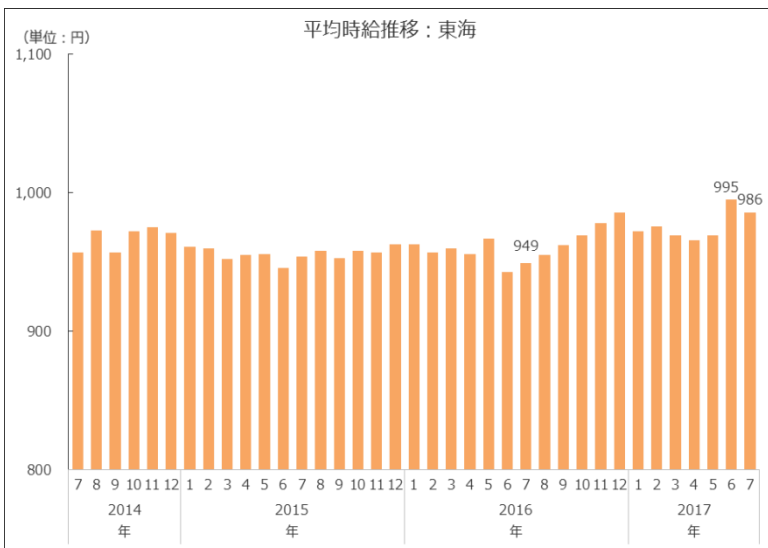
※単位:円 サンプル数10未満は“-”表示

付表2) 2017年07月 東海 職種別平均時給 高時給BEST5

順位	職種詳細	2017年07月
1	薬剤師	¥1,946
2	看護師	¥1,586
3	引越スタッフ	¥1,413
4	バーテンダー	¥1,226
5	エステ・マッサージ	¥1,213

【東海エリア平均時給：調査概要】

- ◆集計対象広告
 - ・弊社発行のアルバイト系求人メディア シゴト情報「an」に掲載された求人広告から、下記条件の求人広告を除き集計。(除外対象)…人材派遣業 / 接客を含む酒類提供職種
 - ・2016年5月データより市況感に合わせたサンプル数に変更。
 - 過去のデータについても再集計を行っている。
- ◆集計対象エリア
 - ・東海…岐阜県・静岡県・愛知県・三重県



2 平均時給調査 <エリア別詳細：関西エリア>

付表1) 2017年07月 関西 職種別平均時給

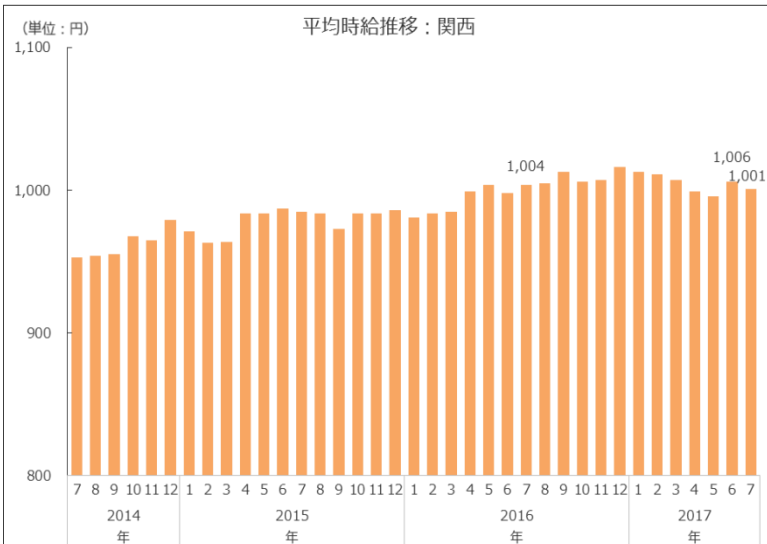
大分類	職種詳細	2017年07月	前月	前年同月	大分類	職種詳細	2017年07月	前月	前年同月
01専門職系	看護師	¥1,563 ▲	¥1,468 ▼	¥1,706	05フード系	バーテンダー	¥1,162 ▲	¥1,135 ▲	¥1,159
	歯科助手・衛生士	¥1,202 ▼	¥1,234 ▼	¥1,211		レストラン	¥940 ▼	¥942 ▲	¥929
	福祉・介護・保育	¥1,080 ▼	¥1,081 ▼	¥1,111		居酒屋店員	¥950 ▼	¥965 ▼	¥968
	薬剤師	¥2,137 ▲	¥1,721 ▲	¥2,082		カフェスタッフ	¥918 ▼	¥925 ▼	¥938
	その他医療・福祉・介護系	¥984 ▼	¥1,026 ▼	¥999		厨房・キッチン	¥936 ▲	¥931 ▲	¥930
	デザイナー	¥900	-	¥900		デリバリー	¥950 ▼	¥991 ▲	¥938
	WEBデザイナー	¥997 ▲	¥987 ▲	¥962		ファーストフード	¥944 ▲	¥940 ▲	¥931
	編集・制作	¥1,022 ▲	¥967 ▲	¥937		その他フード系	¥925 ▼	¥950 ▲	¥878
	マスコミ	¥911 ▼	¥984 ▲	¥881		05フード系	¥948 ▼	¥953 ▼	¥950
	その他クリエイティブ系	¥1,000	-	¥1,044		06サービス系	カラオケ・漫画喫茶	¥897 ▼	¥941 ▼
	インストラクター	¥933 ▼	¥941 ▲	¥903	ゲーム・パチンコ		¥1,161 ▼	¥1,162 ▼	¥1,230
	家庭教師	-	-	-	施設スタッフ		¥968 ▲	¥935 ▲	¥905
	塾講師	¥1,438 ▲	¥1,174 ▲	¥1,174	その他アムーズメント系		¥939 ▼	¥951 ▼	¥1,030
	その他講師・インストラクター系	¥1,051 ▲	¥1,022 ▼	¥1,800	ガソリンスタンド		¥958 ▲	¥938 ▲	¥937
	エンジニア	-	-	-	キャンペーン・PR		¥1,117 ▼	¥1,306 ▲	¥1,077
	サポート	-	-	-	警備		¥1,019 ▲	¥978 ▲	¥923
	プログラマー	¥1,300	-	¥1,000	店舗スタッフ		¥930 ▲	¥925 ▲	¥922
	その他エンジニア・プログラマー系	-	-	-	ホテル・トラベル		¥969 ▼	¥1,037 ▲	¥961
	建築・土木	¥1,261 ▲	¥1,200 ▲	¥950	ブティックホテル		¥898 ▼	¥906 ▲	¥891
	その他パワフルワーク系	¥1,000 ▼	¥1,010 ▲	-	ブライダルスタッフ		¥1,010 ▲	¥1,003 ▼	¥1,025
	技術職	¥945 ▼	¥1,000	-	その他サービス系		¥1,196 ▼	¥1,191 ▲	¥1,128
	製造	-	-	-	エステ・マッサージ		¥1,195 ▲	¥1,117 ▼	¥1,222
	その他専門・技術職(資格を有するもの)	-	-	-	理容・美容		¥1,056 ▼	¥1,131 ▼	¥1,061
	01専門職系	¥1,144 ▲	¥1,130 ▼	¥1,157	受付・フロント	¥920 ▼	¥933 ▲	¥919	
	02事務系	受付・秘書	¥951 ▼	¥971 ▼	¥1,026	ネイル・アイデザイナー	¥932 ▲	¥928 ▼	¥953
		事務・アシスタント	¥986 ▼	¥990 ▲	¥973	その他理容・美容系	-	-	-
		コールセンター	¥1,233 ▲	¥1,210 ▼	¥1,248	06サービス系	¥1,032 ▼	¥1,063 ▼	¥1,051
データ入力		¥956 ▼	¥985 ▲	¥928	07運輸職系	新聞配達	¥1,120 ▲	¥1,066 ▼	¥1,199
その他オフィスワーク系		-	-	-		配送・郵便・運転手	¥1,035 ▲	¥1,034 ▲	¥986
02事務系	¥1,040 ▲	¥1,030 ▼	¥1,065	引越スタッフ		¥1,221 ▲	¥1,210 ▼	¥1,227	
その他配送・物流系	-	-	-	その他配送・物流系		¥1,003 ▼	¥1,146 ▼	¥1,162	
03販売系	コンビニスタッフ	¥909 ▼	¥918 ▲	¥875	07運輸職系	¥1,077 ▲	¥1,074 ▲	¥1,067	
	アパレル販売	¥940 ▼	¥948 ▲	¥932	08技能・労務系	仕分け・梱包・商品管理	¥978	¥978 ▲	¥963
	レジ・包装	¥926 ▲	¥922 ▲	¥885		清掃	¥966 ▲	¥964 ▲	¥941
	携帯ショップ・家電販売	¥975 ▲	¥959 ▼	¥1,113		製造工	¥963 ▼	¥966 ▼	¥985
	フード販売	¥918 ▼	¥922 ▼	¥920		イベント設営・運搬	¥936 ▲	¥900 ▼	¥947
	その他販売系	¥920 ▼	¥940 ▼	¥935		フリーライター等(有資格)	¥1,086 ▲	¥990 ▼	¥1,195
03販売系	¥926 ▼	¥931 ▲	¥918	その他軽作業・ラインスタッフ系		¥1,033 ▼	¥1,118 ▼	¥937	
04営業系	営業・企画営業	¥921 ▼	¥1,270 ▼	¥970		08技能・労務系	¥980 ▲	¥977 ▲	¥969
	その他営業職系	-	-	-	総計	¥1,001 ▼	¥1,006 ▼	¥1,004	
04営業系	¥921 ▼	¥1,270 ▼	¥970	※単位:円 サンプル数10未満は“-”表示					

付表2) 2017年07月 関西 職種別平均時給 高時給BEST5

順位	職種詳細	2017年07月
1	薬剤師	¥2,137
2	看護師	¥1,563
3	塾講師	¥1,438
4	プログラマー	¥1,300
5	建築・土木	¥1,261

【関西エリア平均時給：調査概要】

- ◆集計対象広告
 - ・弊社発行のアルバイト系求人メディア シゴト情報「an」に掲載された求人広告から、下記条件の求人広告を除き集計。(除外対象)…人材派遣業 / 接客を含む酒類提供職種
 - ・2016年5月データより市況感に合わせたサンプル数に変更。
 - 過去のデータについても再集計を行っている。
- ◆集計対象エリア
 - ・関西…滋賀県・京都府・大阪府・兵庫県・奈良県・和歌山県



2 平均時給調査 <エリア別詳細：九州エリア>

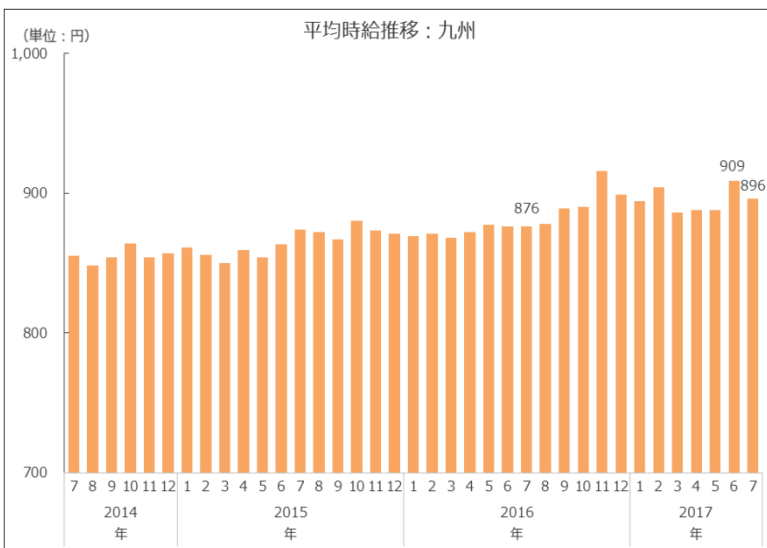
付表1) 2017年07月 九州・沖縄 職種別平均時給

大分類	職種詳細	2017年07月	前月	前年同月	大分類	職種詳細	2017年07月	前月	前年同月
01専門職系	看護師	¥1,038 ▲	¥1,033 ▲	¥929	05フード系	バーテンダー	¥916 ▼	¥952 ▼	¥1,110
	歯科助手・衛生士	¥1,089 ▲	¥1,036 ▼	¥1,167		レストラン	¥856 ▲	¥855 ▲	¥834
	福祉・介護・保育	¥918 ▼	¥1,049 ▼	¥941		居酒屋店員	¥876 ▲	¥871 ▲	¥852
	薬剤師	-	-	-		カフェスタッフ	¥848 ▼	¥856 ▼	¥858
	その他医療・福祉・介護系	¥868 ▲	¥810 ▼	¥880		厨房・キッチン	¥832 ▼	¥845 ▼	¥840
	デザイナー	-	-	-		デリバリー	¥857 ▼	¥873 ▲	¥833
	WEBデザイナー	¥824 ▲	¥821 ▼	¥1,300		ファーストフード	¥853 ▲	¥840 ▲	¥820
	編集・制作	¥853 ▼	¥900 ▲	¥851		その他フード系	¥806 ▼	¥843 ▼	¥851
	マスコミ	-	-	-		05フード系	¥857 ▼	¥858 ▲	¥846
	その他クリエイティブ系	-	-	-		06サービス系	カラオケ・漫画喫茶	¥824 ▲	¥810 ▲
	インストラクター	¥832 ▼	¥892 ▼	¥852	ゲーム・パチンコ		¥1,000 ▼	¥1,068 ▼	¥1,021
	家庭教師	-	-	-	施設スタッフ		¥854 ▼	¥897 ▲	¥818
	塾講師	¥1,639 ▼	¥2,062 ▲	¥1,486	その他アムーズメント系		-	-	-
	その他講師・インストラクター系	-	-	-	ガソリンスタンド		¥843 ▼	¥864 ▲	¥820
	エンジニア	-	-	-	キャンペーン・PR		¥1,030 ▲	¥1,008 ▲	¥911
	サポート	¥720 ▼	¥818 -	-	警備		¥866 ▼	¥894 ▲	¥829
	プログラマー	¥900 ▲	¥800 -	-	店舗スタッフ		¥837 ▼	¥838 ▲	¥788
	その他エンジニア・プログラマー系	-	-	-	ホテル・トラベル		¥840 ▼	¥871 ▲	¥835
	建築・土木	¥1,425 ▲	¥1,205 ▲	¥957	ブティックホテル		¥877 ▲	¥826 ▲	¥814
	その他パワフルワーク系	-	-	-	プライダルスタッフ		¥897 ▲	¥895 ▲	¥881
	技術職	-	-	-	その他サービス系		¥820 ▼	¥835 ▼	¥907
製造	¥1,000 -	-	-	エステ・マッサージ	¥994 ▼		¥1,242 ▲	¥914	
その他専門・技術職(資格を有するもの)	¥765 -	▼	¥900	理容・美容	¥916 ▲		¥863 ▲	¥852	
				受付・フロント	¥800 ▼	¥1,075 ▼	¥815		
01専門職系		¥1,035 ▼	¥1,297 ▼	¥1,048	ネイル・アイデザイナー	¥936 ▲	¥852 ▲	¥905	
02事務系	受付・秘書	¥875 ▲	¥831 ▲	¥850	その他理容・美容系	-	-	-	
	事務・アシスタント	¥894 ▲	¥853 ▲	¥882	06サービス系	¥914 ▼	¥924 ▲	¥876	
	コールセンター	¥1,098 ▲	¥1,095 ▲	¥1,083	07運輸職系	新聞配達	-	-	-
	データ入力	¥877 ▲	¥876 ▲	¥806		配送・郵便・運転手	¥932 ▼	¥933 ▲	¥884
	その他オフィスワーク系	-	-	-		引越スタッフ	¥1,152 ▲	¥1,039 ▲	¥1,050
				その他配送・物流系	-	-	-		
02事務系		¥1,001 ▲	¥980 ▲	¥963	07運輸職系	¥955 ▲	¥950 ▲	¥900	
03販売系	コンビニスタッフ	¥785 ▲	¥783 ▲	¥780	08技能・労務系	仕分け・梱包・商品管理	¥916 ▲	¥860 ▲	¥852
	アパレル販売	¥860 ▼	¥863 ▲	¥852		清掃	¥890 ▲	¥861 ▲	¥845
	レジ・包装	¥824 ▼	¥824 ▲	¥808		製造工	¥963 ▲	¥938 ▲	¥920
	携帯ショップ・家電販売	¥969 ▼	¥984 ▼	¥988		イベント設営・運搬	¥867 ▲	¥805 ▲	¥800
	フード販売	¥808 ▼	¥809 ▲	¥799		フリークアット等(有資格)	¥811 ▲	¥750 ▲	¥750
その他販売系	¥819 ▲	¥814 ▲	¥801	その他軽作業・ラインスタッフ系		¥867 ▲	¥789 ▲	¥753	
				08技能・労務系		¥909 ▲	¥869 ▲	¥859	
03販売系		¥824 ▼	¥826 ▼	¥822	総計	¥896 ▼	¥909 ▲	¥876	
04営業系	営業・企画営業	¥904 ▲	¥892 ▼	¥1,210					
	その他営業職系	-	-	-					
04営業系		¥900 ▲	¥892 ▼	¥1,180					

※単位:円 サンプル数10未満は“-”表示

付表2) 2017年07月 九州・沖縄 職種別平均時給 高時給BEST5

順位	職種詳細	2017年07月
1	塾講師	¥1,639
2	建築・土木	¥1,425
3	引越スタッフ	¥1,152
4	コールセンター	¥1,098
5	歯科助手・衛生士	¥1,089



【九州エリア平均時給：調査概要】

- ◆集計対象広告
 - ・弊社発行のアルバイト系求人メディア シゴト情報「an」に掲載された求人広告から、下記条件の求人広告を除き集計。(除外対象)…人材派遣業 / 接客を含む酒類提供職種
 - ・2016年5月データより市況感に合わせたサンプル数に変更。
 - 過去のデータについても再集計を行っている。
- ◆集計対象エリア
 - ・九州・沖縄…福岡県・佐賀県・長崎県・熊本県・大分県・宮崎県・鹿児島県・沖縄県