


甘い香りのとろける生感バームがメイクも毛穴汚れもからめとる はちみつ状バーム「DEW ハニーバームクレンジング」 2月25日（土）新発売！



カネボウ化粧品は、スキんケアブランド「DEW（デュウ）」からはちみつのような甘い香り、とろける感触が特徴のクレンジングバーム「DEW ハニーバームクレンジング」を、2023年2月25日(土)より新発売します。

「DEW（デュウ）」は、“Skincare holic（スキんケアホリック）^{*1}”をコンセプトに掲げるスキんケアブランドです。感触や香りなどを楽しみ、見ただけ、触れただけでスキんケアの「虜」になるようなアイテムを目指し、40年以上続くヒアルロン酸研究から生まれた保湿成分や、濃密なとろみのあるテクスチャーや香りといった使用感も徹底的に追及。

このたび、独自開発成分「ヒアロトリートメントH^{*2}（保湿）」を配合した、はちみつ状クレンジングバーム「DEW ハニーバームクレンジング」を発売します。はちみつのような甘い香り、とろける感触の生感バームが毛穴やキメにまで密着。肌をなめらかにトリートメントしながらメイク・毛穴汚れをからめ落としてしっとりやわらかな肌に導きます。

*1 感触や香り等を楽しみ、スキんケアに夢中になること

*2 ヒアルロン酸Na、アセチルグルコサミン、メチルセリン、ローヤルゼリーエキス、レンゲソウエキス、グリセリン

DEW ハニーバームクレンジング

https://www.kanebo-cosmetics.jp/dew/products/holic/honey_balm/

開発ストーリーはこちら

<https://prtmes.jp/story/detail/WBq8DGCdejtb>

DEW ハニーバームクレンジング

2023年2月25日（土）新発売

<メイク落とし> 180g

- はちみつのようなとろける甘さの中に、さわやかさを感じるメルティハニーフローラルの香り
- まつ毛エクステンション対応*3

*3 シアノアクリレート系のグルーを使用したまつ毛エクステンションにお使いいただけます。



4つの特徴

特徴1：はちみつ状生感バーム

液状オイルとグリセリン（保湿）や界面活性剤を含む水系成分を絶妙なバランスで組み合わせ乳化することで、はちみつのように高粘土なバームを生み出しました。



特徴2：ねっとりとろけてからみつく感覚

バームといっても固形ではなく、とろみ状の生感で、とろけながら毛穴やキメにまで密着。

ねっとりからみつく新感覚でメイク・毛穴汚れをからめ落とします。



特徴3：すすぎやすくすっきり

乳化が早いのですすぎやすく、洗い上がりすっきり。

ぬるつかず、しっとりやわらかな肌へ。



特徴4：感触も香りも“3段階”で変化

甘くうっとりするような“メルティハニーフローラル”の香り。

とろけるハニーの香りから、肌になじませると甘くやさしいミルクィな香りに変化。

すすぎ時はさわやかなグリーンフローラルの香りに。

<イメージ>

塗布前

塗布中

剤の印象


ねっとり透明な
はちみつ状
生感バーム

アカシア蜂蜜のような明るい
バーム状

伸びがよく厚みのある
オイル状

みずみずしく繊細な
ミルク状

こっくり



とろ〜り



するする〜
っと



さらさら〜



マルチハニーフローラルの香り

天然蜂蜜蝋精油※配合。ローズやジャスミンのフローラルな香りをベースに、濃密なはちみつのような甘さに包まれる香り。 ※香料の一部

(香りのイメージ)

剤の変化にあわせて
香りも変化

塗布前

とろける
ハニーの香り

塗布中

甘くやさしい
ミルクーな香り

すすぎ時

さわやか
グリーンフローラル
の香り


Vision Holic 視覚

見た目 効果感の想起

期待

興味がわく

アカシア蜂蜜の
ような明るい
こっくり生感バーム



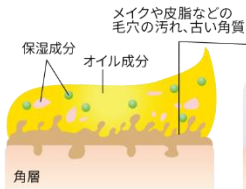
Touch Holic 触覚

剤の変化 感触の変化に集中

没入

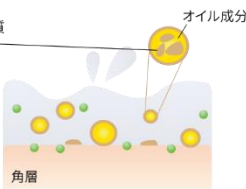
するする〜

肌になじませると
生感バームが
密着しながら
オイル状に変化



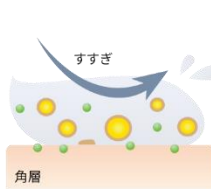
さらさら〜

水を加えると
オイル状から
みずみずしいミルク状に
チェンジ!



つるんっ

水溶性の汚れまでオフ。
軽やかにすすげて
ヌルつかない。



すっきり落として
しっとりやわらか



(イメージ図)

DEW Skincare holic*メソッド

リラックスして深呼吸をしながら、自分の脈拍と同じテンポで行います。



直径約2.5cmをとり
両手のひらに軽くなじませ
バームをやわらかくします。



頬〜額〜あごの順に顔全体にのばし
メイクアップ料や肌の汚れと
よくなじませます。



鼻筋を往復し小鼻は
円を描くように行います。



両手を鼻の下におき同時に
口輪筋に沿ってくるくると
らせんを描きます。

DEW
Skincare
holic*
アドバイス

手のひらに水またはぬる
ま湯を少量取り、顔全体
になじませてミルクのよ
うに白くなるまで乳化さ
せてから洗い流します。

しっかりメイク、汚れが気になるときのプラステクニック



額、目のまわり

両手同時に、額中央〜
こめかみに向かいらせんを描き、
目の下〜眉の上になじませます。



頬

両手同時に、頬を
こめかみに向かい
らせんを描き、なじませます。



目もと、口もと(ポイントメイク)

両手同時に、目もとを包み込むように
ゆっくりとなじませます。
口もとも同様に包み込むように
ゆっくりとなじませます。