

報道関係者各位

2016年4月28日

【母の日に関する意識調査】

今年の母の日の認知率は27%

2人に1人以上が“郵送”で母の日にプレゼントをした経験あり

～義母の好きなところは「特になし」が多数～

クリエイティブサーベイ株式会社は、フラワーギフト通販の株式会社千趣会イイハナとの共同で20～50代の男女600名を対象にインターネットで「母の日に関する意識調査」を実施しました  
※調査に関しては、クリエイティブサーベイ調べとなります。  
当調査は、母の日への意識調査する目的で実施致しました。調査レポートの詳細は以下からご確認ください。

【調査結果サマリー】

- ① 今年の「母の日」が5月8日と正しく認識している人はわずか27%。『5月第2週の日曜日』は定着せず。
- ② 「母の日」にはやっぱりお花を贈りたい！約70%の人がお花をプレゼントすると回答。
- ③ 2人に1人以上が“郵送”で母の日にプレゼントをした経験あり
- ④ 自分の母親のことが「とても好き」と回答した人は男性26%、女性48%と大きな差が。自分の母親とコミュニケーションを取る頻度は「週1回程度」が1位
- ⑤ パートナーの母親(義母)の好きなところについて、女性3位は「特になし」  
男性においても4位が「特になし」という結果に。
- ⑥ マザコンの自覚はあると回答したのは、  
男性は14%、女性19%となり、女性の方が多いことが判明

※調査結果の数値は小数点以下を、適宜四捨五入して表示しているため、積み上げ計算すると誤差が出る場合があります。

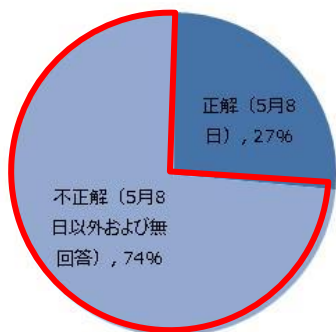
＜調査概要＞

- ・対象エリア：全国
- ・対象者：20代～40代の独身男女 男性300人／女性300人（有効回答数）  
20代、30代、40代、50代各世代男女75人づつ
- ・調査期間：2016年4月18日～22日
- ・方法：インターネット調査

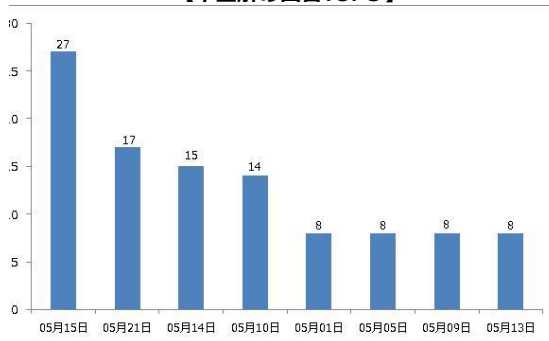
① 今年の「母の日」が5月8日と正しく認識している人はわずか27%。  
『5月第2週の日曜日』という認識は定着していない様子

今年の「母の日」が5月8日と認識している人は回答者全体の27%、5月8日以外と回答した人の中で最も多かったのは5月15日、次いで5月21日という結果になりました。

○今年の「母の日」は何月何日かご存知ですか？



【不正解の回答TOP 5】

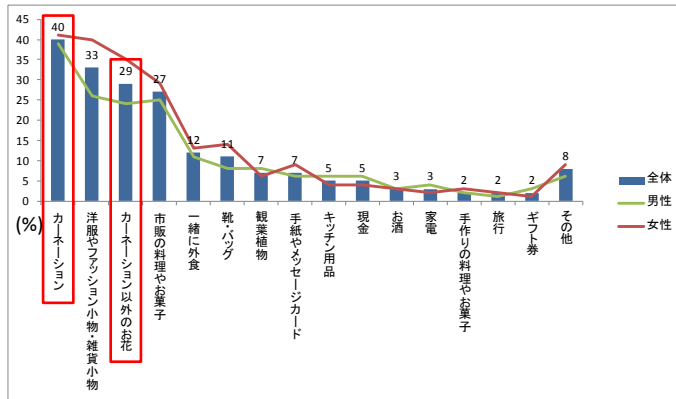


\*表示スコアは回答者数(n)

② 「母の日」にはやっぱりお花を贈りたい！約70%の人がお花をプレゼントすると回答。

「母の日」にお花を贈ると回答した人は全体の69%。そのうちカーネーションと答えた人は40%。次いで洋服・ファッション小物が2位。男女別では、男性の5位が外食であるのに対して女性は靴・バッグが5位にランクインしました。

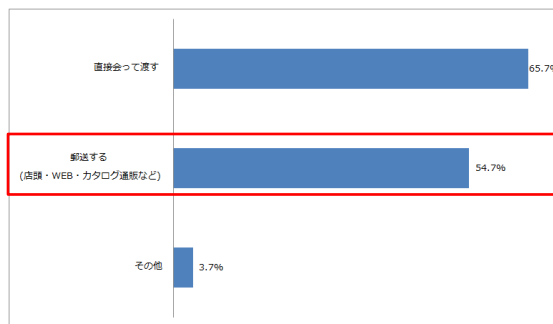
○あなたは「母の日」にどのようなものをプレゼントしますか？(複数回答可) (男性n=300/女性n=300)



③ 2人に1人以上が「郵送」で母の日にプレゼントをした経験あり

「母の日」のプレゼントの渡し方について、郵送すると回答した方が全体で54.7%おり2人に1人以上が郵送でプレゼントすることがわかり、大半の人が「母の日に花を贈る」「郵送で送る」という結果となりました。

○あなたはどのような方法で「母の日」のプレゼントをしますか？(複数回答可) (男性n=300/女性n=300)

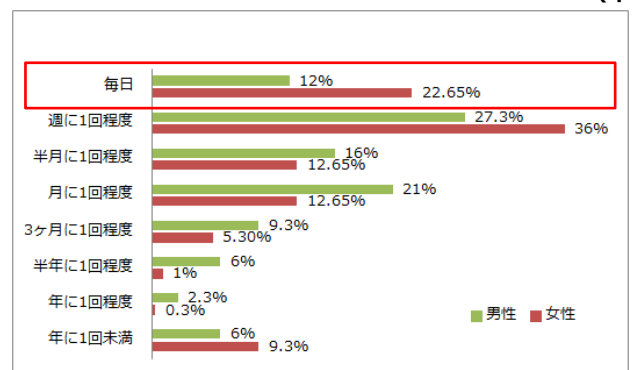
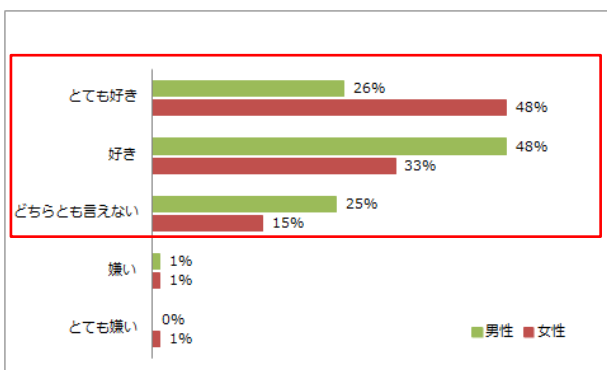


④ 自分の母親のことが「とても好き」と回答した人は男性26%、女性48%  
自分の母親とコミュニケーションを取る頻度は「週1回程度」が1位

『自分の母親のことが好きですか?』という質問に対して、女性は「とても好き」が1位(48%)、続いて「好き」(33%)という結果となりました。男性は、「好き」が1位(48%)となり「とても好き」「どちらとも言えない」はほぼ同数の25~26%なり、男女で大きく差が開く結果となりました。母親とコミュニケーションを取る頻度については、週1回程度が男女ともに1位(男性27.3%、女性36%)となりました。また女性の約4人に1人は、毎日コミュニケーションを取っていることがわかりました。

○あなたは自分の母親のことが好きですか？(単一)

○自分の母親とコミュニケーションを取る頻度を教えてください。(単一)



(男性n=300/女性n=300)

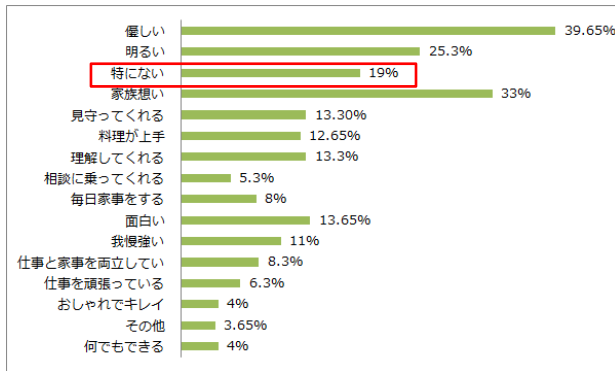
⑤ パートナーの母親(義母)の好きなところ、「優しい」「家族思い」「明るい」がTOP3

女性3位は「特になし」 男性においても4位が「特になし」という結果に。

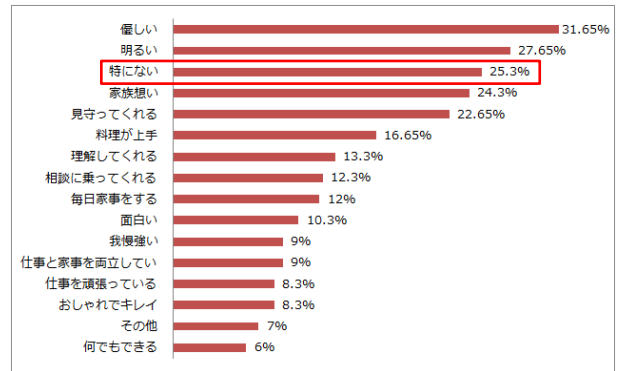
義母の好きなところについて、回答者全体では「優しい」「家族思い」「明るい」がTOP3にあがった。「特になし」と答えた人は男性19%,女性25%となり、全体の約22%を占める結果となりました。

○パートナーの母親の好きなところをすべて教えてください。(複数回答可)

<男性>



<女性>



(男性n=300/女性n=300)

⑥ 「マザコンだと自覚がある人」は、男性は14%、女性19%

「あなたは自分のことをマザコンだと思ったことはありますか?」という質問について、「とても思う」「思う」と回答した人は男性が14%,女性が19%となり、男性の方がマザコンが多いイメージがあるが女性の方が自覚があることがわかりました。

○あなたは自分のことをマザコンだと思ったことはありますか? (単一)

(男性n=300/女性n=300)

