

「電子申請のトリセツ」事業所サポートプランをリリース

介護事業所の電子申請は、3ステップでけっこう大変💧



介護事業所向けに電子申請をサポートするプラン

介護業界のDX化を支援する公表システムサポート株式会社（東京都新宿区）では、2024年10月9日より、**公民連携**で電子申請をサポートする「電子申請のトリセツ」事業所サポートプランをリリースします。

《サポートプランの背景》

・介護事業所の電子申請は、2024年度から標準化された様式とシステムを使用する新たな方法になりますが、その電子申請を利用するには、**GビズID/登記簿データ/事業所データ**など、複数にわたる準備や対応が必要となります。（介護保険法の施行規則等により、原則的に2025年度末までに電子化へ移行する予定となります。）



出典：デジタル庁「GビズID」、民事務協会の「登記情報提供サービス」、厚生労働省「電子申請届出システム」より引用・編集

「電子申請のトリセツ」事業所サポートプランは

- ・そこで事業所サポートプランでは、介護事業所での電子申請の利用にフォーカスし、**電子申請をステップごとに分けて、その手続きをスライドや動画などで解説**しています。例)解説スライド、操作手順の動画、ケース事例など
- ・電子申請を「**導入する自治体**」と「**利用する事業所**」向けにそれぞれサポートするプランなので、**公民連携で手続きがスムーズ**になるような内容になっています。（自治体の参考事例や事業所の個別ケースなどは、随時、情報更新する予定です）

「電子申請のトリセツ」事業所サポートプラン

- ・URL：<https://www.kaigokensaku.net/support-plan/>
- ・対象者：自治体の介護保険課、事業所の責任者や管理者
- ・主な内容：電子申請を解説するスライド資料、操作手順のショートムービー、関連するトピックスや参考事例など



<関係者の方からのお問い合わせ先>

「公表システムサポート」事務局 MAIL：info@kaigokensaku.net WEB：https://www.kaigokensaku.net/


「電子申請のトリセツ」事業所サポートプランは

・事業所サポートプランでは、介護事業所での電子申請の利用にフォーカスし、電子申請をステップごとに分けて、その手続きをスライドや動画などで解説しています。例)解説スライド、操作手順の動画、ケース事例など




対象：
事業所の
代表者や管理者

電子申請をカンタンに手続きできるよう、
3つのステップに分けて説明します。

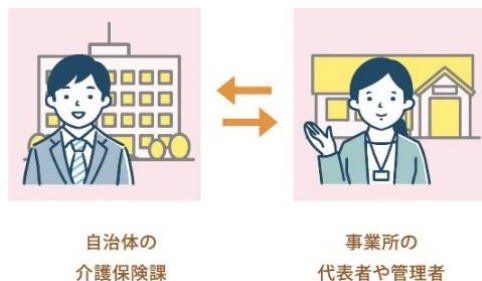


- ・イントロダクション
- ・手続きするステップ分け
- ・ステップ1: G ビス ID の取得
- ・ステップ2: 登録簿データの取得
- ・ステップ3: 事業所データの入力
- ・介護事業所の事例

G ビス ID の取得からデータ入力まで、わかりやすく説明。



・**無料会員登録で、基本的なコンテンツやコラムを利用できます**



自治体の
介護保険課

事業所の
代表者や管理者

サポートプランならではのメリット



情報の
わかりやすさ



手続きの
時間を短縮



最新情報に
合わせて更新

こちらより



・さらに「電子申請のトリセツ」を利用の方には、自治体(連絡会)と連携した電子申請セミナーや、事業所向けの無料診断アドバイスなど、個別のサポートにも対応します。(サポート内容によっては、調整となる場合があります)

》》》詳しくは各サポートプランの案内をご覧ください。

・電子申請を導入する自治体向けに「自治体サポートプラン」

・電子申請を利用する介護事業所向けに「事業所サポートプラン」

プレスリリースについて〔お問合せ先〕

「公表システムサポート」運営事務局

・所在地：〒169-0075 東京都新宿区高田馬場 1-32-10

新宿区立高田馬場創業支援センター

・事務局（代表）：高瀬 誠

・連絡先：<mailto:info@kaigokensaku.net>

・WEB：<https://www.kaigokensaku.net/>

 公表システムサポート
kaigokensaku.net



<関係者の方からのお問い合わせ先>

「公表システムサポート」事務局 MAIL：info@kaigokensaku.net WEB：<https://www.kaigokensaku.net/>