

ニフティ、“働くママ”のサポートアプリ「おたよりBOX」iOS版の提供を開始 ～スマホで撮影するだけで、子どものおたより、かんたん整理～


<http://otayori.nifty.com/>

ニフティは、本日4月2日（木）、保育園や小学校、習い事などでもらう毎月のおたよりやお知らせなどのプリント（以下、おたより）を、スマートフォンで撮影して簡単に整理・管理できるアプリ「おたよりBOX」iOS版の提供を開始します。また、サービス開始を記念してキャンペーンを実施します。

おたよりBOX

<4つの特長>

- (1) おたよりを自動認識して簡単撮影・台形補正。
- (2) 任意の部分を大きく表示&子どもを設定して目印に。
- (3) よく見るおたよりはいつでも確認できるようにクリップ。
- (4) メモを入れてスマホに通知。忘れ物対策にも。



「おたよりBOX」は、数が多くバラバラになりがちなおたよりをスマートフォンで撮影して整理・管理できるアプリです。実際に育児をしながら働く当社のママ社員の意見をもとに企画・開発しました。

撮影時には、おたよりの四隅を認識して自動で撮影と台形補正を行います。また、何のおたよりなのか分かるように任意の部分を一覧で大きく表示させたり、各おたよりに子どもの写真の目印をつけて子どもごとに管理することもできます。年間行事の予定表などの大事なおたよりや献立表などのよく見るおたよりは、すぐに確認できるようクリップしておくこともできます。

今後は、Android版の提供や家族との共有機能、保育園や学校・塾などの施設と連携しておたよりを直接アプリに配信する機能の追加など、“働くママのサポートアプリ”として、さらなる利便性の向上を図っていきます。

○「おたよりBOX」企画・開発の背景

少子高齢化が進む日本において、女性の活躍推進は政府が積極的に推進する重要な成長戦略です。当社においても「育児と仕事の両立」という課題には過去数年にわたって取り組んできました。その結果、2013年度の女性社員の育児休職取得率は100%、復帰後の在宅勤務制度の利用率は46%となり、ママにとっても働きやすい職場環境を実現しています（参考資料1参照）。しかし、働くママたちは職場の支援体制だけでは解決しきれない、大小さまざまな悩みを抱えています。当社のママ社員へのヒアリングや「シュフモ」(注)の調査によって、子どもが通う保育園や小学校、習い事で配られる各種おたよりについての悩みが多くあることがわかりました（参考資

料2参照)。

【おたより整理に関する悩み】

- ・小学校のほか塾や習い事もあり、種類が多くて管理しきれていない。
- ・お兄ちゃんと弟のどちらのものか分からなくなる。
- ・冷蔵庫に貼っているが見た目がよくない。
- ・忙しくて整理する時間がなく、大事なものがすぐに見つけれない。
- ・家に帰らないと確認できない。

＜ママ社員アンケート、「シュフモ」調査結果から抜粋＞

「おたより BOX」はこのような悩みを解消するため、働くママによるトライアルを行い、機能や操作性、デザインにもママ目線の意見を取り入れて本日の提供に至りました。

「おたより BOX」の概要および特長、キャンペーンの概要は以下のとおりです。

■ 「おたより BOX」 iOS 版の概要

- アプリ名称：おたより BOX
- 提供開始日：2015年4月2日（木）
- 対応 OS、確認済み動作端末：iOS 7 以上、iPhone 4S 以降
- 利用料金：無料
- 公式サイトアドレス：<http://otayori.nifty.com>
- 紹介動画アドレス：https://youtu.be/i6X073Qhf_g
- ダウンロードページアドレス：<https://itunes.apple.com/jp/app/id972578446?&t=8>



＜アイコンイメージ＞

○特長

(1) 自動でおたよりを認識して撮影

アプリを起動してカメラをおたよりにかざすと、おたよりの四隅を認識して、撮影からトリミング、台形補正を瞬時に自動で行います。手動での撮影や回転、トリミング、明るさの補正も可能です。

(2) 見やすい一覧表示機能

おたよりの任意の部分を切り取って一覧で大きく表示できます（特許出願中）。

大事な行事日程や子どもの持ち物が書かれている部分を大きく表示させれば、一覧画面を見るだけで内容を確認できて便利です。また、複数の子どもがいる場合、子どもの写真や色を目印にしておたよりを管理することもできます。

(3) クリップ機能

年間行事予定表や献立表など、よく見るおたよりをクリップしておけば、クリップしたおたよりだけを呼び出すことができます。

(4) メモ・通知機能

おたよりごとに、子どもの持ち物やその日にすることなどをメモしておくことができます。また、通知設定を使って、前日の夜や当日の朝などの設定した時間にスマートフォンに通知を送ることができます。

www.nifty.co.jp | www.nifty.com

○画面イメージ（左から「一覧画面」「自動認識画面」「一覧表示指定画面」「通知画面」）



■キャンペーン概要

- 名称：「おたよりBOX」リリース記念キャンペーン
 - 期間：2015年4月2日（木）～2015年4月30日（木）
 - 対象：期間中に「おたよりBOX」をダウンロードし、応募された方
 - 賞品：ダイソン DC74 モーターヘッド コンプリート：1名様
QUOカード5,000円分：10名様
 - キャンペーンページアドレス：<http://otayori.nifty.com/cam/>
- ※応募方法、そのほか詳細はキャンペーンページをご確認ください。

当社は、これからも「ニフティとなら、きっとかなう。With Us, You Can.」というコーポレートメッセージのもと、スマートフォンを活用してお客様の生活をより便利にするサービスの提供に努めていきます。

注)「シュフモ」(<http://shuf.jp/>)

ニフティが提供する、主婦向け無料サービス。全国約10,500店舗の「チラシ情報」、毎日の献立づくりのヒントになる約7,000の「レシピ」などを提供。会員数約187万人(2015年1月末現在)。

以上

●@niftyのサービスに関するお問い合わせ窓口

@nifty カスタマーサービスデスク
0120-32-2210 (通話料無料、毎日10:00～19:00)
携帯・PHS・海外などからは03-5860-7600 (通話料お客様ご負担)
<http://support.nifty.com/>

- ※「iPhone」「iPad」「App Store」はApple Inc.の商標です。
- ※IOSは、Ciscoの米国およびその他の国における商標または登録商標であり、ライセンスに基づき使用されています。
- ※ iPhone 商標は、アイホン株式会社のライセンスに基づき使用されています。

- ※ Android は、Google Inc. の商標または登録商標です。
- ※ 「QUO カード」は株式会社クオカードの登録商標です。
- ※ 製品名などは一般に各社の商標または登録商標です。
- ※ 特に記載がある場合を除きすべて税抜表示料金です。別途消費税がかかります（非課税、不課税を除く）。
- ※ 内容は発表日現在のものです。予告なしに変更されることがあります。

【参考資料1】 ニフティにおける社員の各種制度利用実績（2013年度：2013/3/21～2014/3/20）

●育児休職

子の満1歳の誕生日前日まで育児休職することが可能。

保育所の事情により必要な場合は、休職期間を延長することが可能。

	取得者	取得率
男性	4人	25.3%
女性	8人	100.0%

・男性の取得率：2013年度中に育児休職を取得した社員÷2013年度中に配偶者が出産した社員

●在宅勤務

小学校6年生までの子をもつ社員は、週3日以内で在宅勤務を行うことが可能。

	利用者	利用率
男性	6人	6.3%
女性	13人	46.0%

・利用率：在宅勤務制度利用者÷小学校6年生までの子をもつ社員

●育児短時間フレックス勤務

小学校6年生までの子をもつ一般社員は、所定労働時間を1時間または2時間短縮した勤務が可能。

	利用者	利用率
男性	1人	1.0%
女性	23人	79.0%

・利用率：育児短時間フレックス勤務制度利用者÷小学校6年生までの子をもつ一般社員

【参考資料2】「子どものおたより整理に関するアンケート」

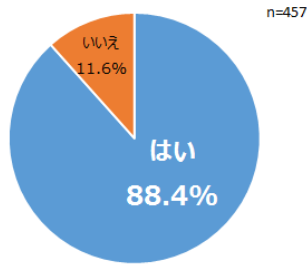
○調査概要

- ・調査対象：「シュフモ」利用者
- ・有効回答数：457人 ※全回答から子どもが小学生以下の方の回答を抽出し、有効回答とした。
- ・調査期間：2014年12月4日（木）～12月8日（月）
- ・調査方法：インターネットによるアンケート調査

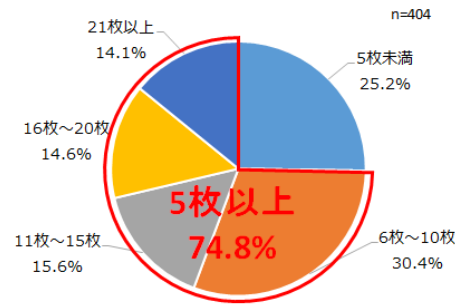
※調査結果の数値は、小数点第2位以下を四捨五入して表示しています。

○調査結果グラフ

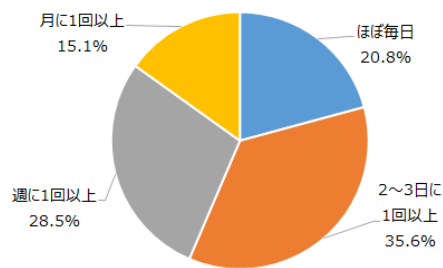
【グラフ1】保育園や幼稚園、小学校、塾、習い事などからのお知らせを、現在プリント（紙）でもらっていますか？



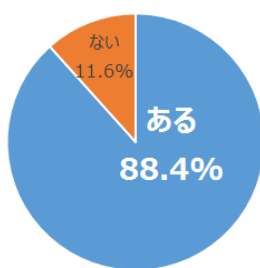
【グラフ2】毎月、何枚くらいのプリントをもらっていますか？



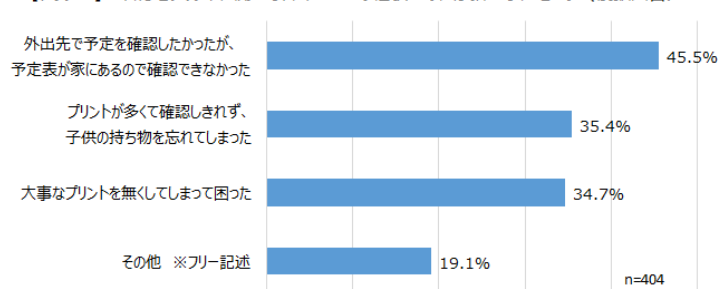
【グラフ3】どのくらいの頻度で、お知らせプリントを受け取っていますか？（単一回答）



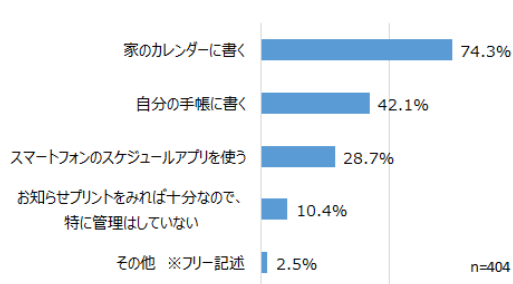
【グラフ4】おたより整理に困った経験があるママの割合（※グラフ5の回答から再構成。）



【グラフ5】お知らせプリントに関して、困ったという経験があれば教えてください。（複数回答）



【グラフ6】お知らせプリントにある行事やイベントのスケジュールは普段どのように管理していますか？（複数回答）



【グラフ7】子供の持ち物リスト（事前に準備すべき物など）の管理はどのようにしていますか？（複数回答）

