

新感覚の写真体験を手に入れよう！
“文字”や“イラスト”を抜き出して写真と簡単に合成ができる！
カメラアプリ「Fontgenic」提供開始

2020年1月23日

富士フイルム株式会社(社長:助野 健児)は、手書きのメッセージ、イラストなどの“文字”を撮影した画像から抜き出し、スタンプのように別の被写体に重ねて写真撮影ができる新感覚のスマートフォン向けカメラアプリ「Fontgenic」を提供開始しました。


感謝のメッセージやお子さまの描いたイラストを写真に重ねることで、大切な気持ちを伝えたり、より思い出を鮮明に残したりと、今までにない写真体験をお楽しみいただけます。

使い方は、①撮影した画像から“文字”や“イラスト”を抜き出し、②抜き出した“文字”や“イラスト”をスタンプのように重ねて、もう1度写真撮影するだけの2ステップ。プロ向けの画像編集ソフトのような高度なテクニックは不要で、どなたでも簡単にご利用いただけます。

【利用シーン】



手書きの文字を写真に添えて、感謝の気持ちを表現



お子さまの写真とイラストを合わせて、一枚の写真に記録

「Fontgenic」は、アイデアや発想次第で楽しみ方が無限に広がる、これまでになく新感覚のカメラアプリです。日々の生活で、旅先で、文字で彩る新しい写真体験をお楽しみください。

カメラアプリ「Fontgenic」
Fontgenic 公式サイト: <https://fontgenic-jp.fujifilm.com>
App Store: <https://fontgenic-jp.fujifilm.com/appstore.html>
Google Play: <https://fontgenic-jp.fujifilm.com/googleplay.html>



1. 価格

無料 (App 内課金あり)


2. 主な機能(詳細は Fontgenic 公式サイトをご覧ください)

(1) 文字等の抜き出し(クロップ)

手書きの文字やイラストをその場で撮影して抜き出したり、スマホ内に保存している画像から抜き出すことも可能です。




文字やイラストをクロップエリアのガイドに入れる。右上に表示される丸の色が、抜き出したい文字の色に合っているか確認。



画面内の下側にあるクロップボタンを押して抜き出し(クロップ)完了です。

(2) 抜き出した文字等の加工

抜き出した文字等の、拡大・縮小、回転、及び色変更などを行うことができます。また、文字等と一緒に抜き出された背景やノイズを消すためのノイズ除去や消しゴム機能も搭載しています。被写体に合わせて加工することで、より完成度の高い写真が撮影できます。



クロップした文字やイラストを編集し、重ねたい被写体に合わせて調整。



撮影ボタンを押して完成。



抜き出した文字やイラストは被写体に合わせて編集が可能です。

(3) 文字等を重ねた撮影機能

抜き出した文字等と重ねて写真撮影ができます。抜き出した文字等は、スマホ内に保存している画像と重ねることも可能です。

(4) 抜き出した文字等の保存機能(マイコレクション)

抜き出した文字等はアプリ内に保存することができます。抜き出した文字等をコレクションしたり、友達との写真や趣味写真をいつも同じ文字等を重ねて撮影するなど、さまざまなシーンでご利用頂けます。

富士フイルムは、今後も多様化するお客様のニーズにおこたえし、快適なサービスと高品質な製品を提供し続けるとともに、「撮る、残す、飾る、そして贈る」という写真本来の価値を伝え続けていきます。

本件に関するお問い合わせ

FUJIFILM Prints & Gifts

TEL: 050-3786-6560

受付時間: 10:00~17:00(※年末年始は除く)