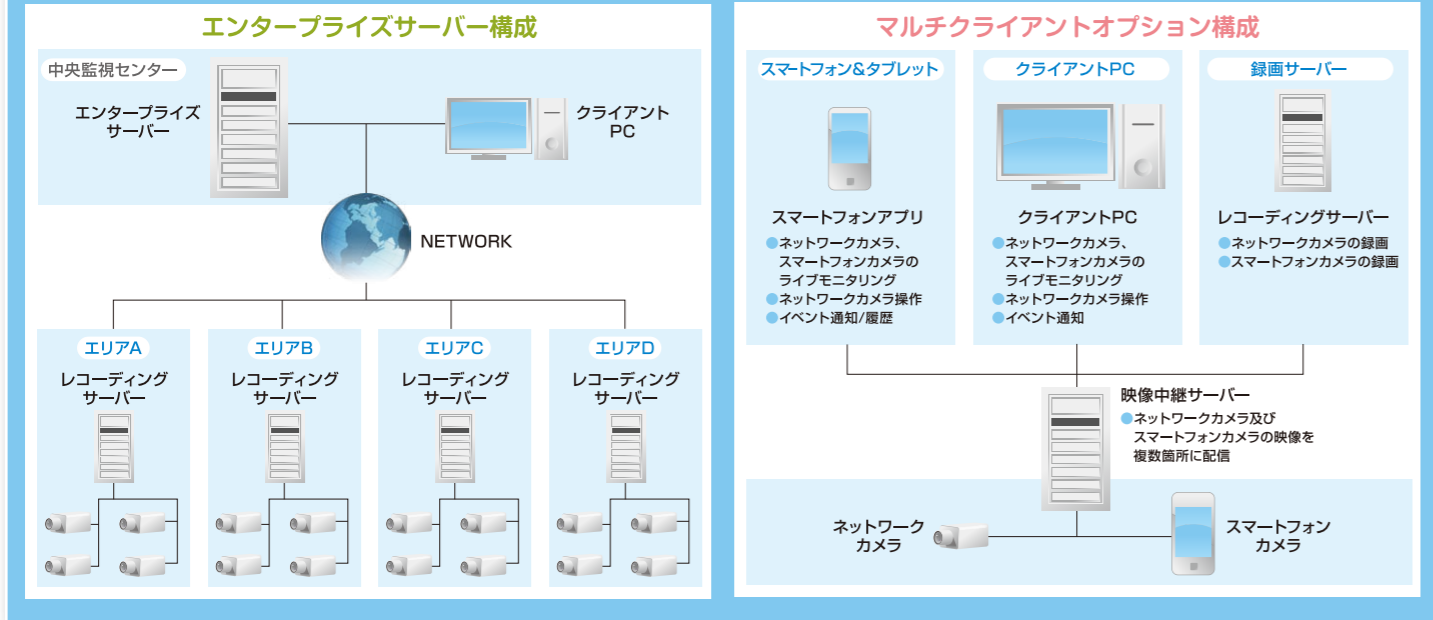


アロバビュー システム構成



robaView
アロバビュー フリー版

レコーディングサーバー

- ライブライセンス
- ライブ・録画ライセンス

最大10カメラまでのネットワークカメラを管理できるサポートなし製品。ソフトは無料なのに、製品機能や利用期間の制限は一切ありません。小規模でのカメラシステムは、これで決まり。お申込みは、アロバビュー WEBサイトから。

無料版

robaView
アロバビュー プレミアム版

レコーディングサーバー

- ライブライセンス(最大100カメラ/サーバー)
- ライブ・録画ライセンス(最大64カメラ/サーバー)

1サーバーあたり、最大100カメラまでのネットワークカメラを管理できるサポート付き製品。1カメラ単位での購入が可能。

エンタープライズサーバー

- 統合管理ライセンス

複数台のレコーディングサーバー(プレミアム版)を統合管理する製品。最大10サーバーまで選択できるため、1,000カメラのシステムが、アロバビューで一元管理可能。

マルチクライアントオプション

- 中継サーバーライセンス
- 同時接続ライセンス

ネットワークカメラの映像を複数のパソコンやスマートフォンへ配信。スマートフォンのカメラもネットワークカメラとして登録可能。

外部システム連携オプション

- レコーディングサーバー連携ライセンス
- エンタープライズサーバー連携ライセンス
- クライアントSDK

外部システムとアロバビューを連携させる製品。

お問い合わせ | TEL:03-5468-6677
info@arobaview.com

詳細情報 | <http://www.arobaview.com/>



株式会社 ルクレ

〒150-0002 東京都渋谷区渋谷 2-12-19 東建インターナショナルビル 8F
TEL:03-5468-5252(代) FAX:03-5468-1250
<http://lecre.jp/>

©LECRE Inc. All right reserved.
ArabaViewは株式会社ルクレの商標です。その他の会社名・製品名は各社の商標または登録商標です。
※記載内容は2013年2月現在のものです。製品の仕様・動作環境などは予告なく変更になる場合がありますのでご了承ください。



ひろく、おおきく、見守る。



国内販売実績 No.1[※] 信頼の 導入実績

全国拠点企業のオフィスや鉄道全駅、官公庁等々
大規模なシステムにも多数導入いただいています。

【導入事例】 オフィス全国拠点4,000カメラ、半導体工場全国拠点2,500カメラ、鉄道全駅2,000カメラ、プラント施設1,200カメラ、官公庁施設800カメラ、関東データセンター600カメラ、関西データセンター600カメラ、鉄道全駅500カメラ、大規模マンション250カメラ、鉄道250カメラ、プラント施設250カメラ、病院200カメラ、百貨店200カメラ、プラント施設200カメラ、関東データセンター200カメラ、メーカー本社ビル150カメラ、官公庁施設150カメラ、行政機関150カメラ、精密機器工場120カメラ、大学120カメラ、市場120カメラ、金属工場120カメラ、オフィス120カメラ、東海データセンター120カメラ、印刷工場100カメラ、マンション100カメラ、市場80カメラ、銀行80カメラ、物流倉庫80カメラ、保険会社80カメラ

商店街やコンビニ、個人宅などカメラ1台からの
小規模なシステムにも手軽に導入いただけます。

【導入事例】 介護施設60カメラ、マンション60カメラ、大学60カメラ、関東精密機器工場60カメラ、関西メーカー工場60カメラ、東海金属工場60カメラ、プラント施設60カメラ、商業施設60カメラ、物流倉庫60カメラ、金融機関60カメラ、ビル設備60カメラ、家電工場60カメラ、ホテル60カメラ、関東データセンター50カメラ、東海データセンター50カメラ、鉄鋼工場50カメラ、北海道データセンター50カメラ、海外精密機器工場50カメラ、海外交通50カメラ、メーカー駐車場50カメラ、関東マンション50カメラ、重機倉庫50カメラ、半導体工場50カメラ、病院施設50カメラ、交通50カメラ、オフィス50カメラ、病院手術室30カメラ、変電所30カメラ、百貨店30カメラ、コールセンター30カメラ、食品工場30カメラ、北海道データセンター30カメラ、警備会社20カメラ、スーパー20カメラ、水処理施設20カメラ、ダム設備20カメラ、市役所20カメラ、スポーツジム20カメラ、建築現場15カメラ、ゴミ処理施設10カメラ、大使館10カメラ、自治体10カメラ、商店街10カメラ、研究所10カメラ、娯楽施設10カメラ、神社5カメラ、老人ホーム5カメラ、商工会議所5カメラ、駐車場4カメラ、塾4カメラ、コンビニ4カメラ、河川監視4カメラ、教会4カメラ、書店4カメラ、個人宅4カメラ

※テクノ・システム・リサーチ社調べ

アロバビューは、ネットワークカメラを一元的に管理運用するための監視カメラソフトウェアです。個人商店から国の重要施設まで多くの導入実績があり、さまざまなお客様に安心・安全を提供しています。映像のモニタリング・録画・再生・各種設定など使い手を選ばない直感的な操作が可能のため、多くの方からご好評をいただいております。

ちいさく、こまめに、見守る。



簡単・抜群の 使い勝手

見たい録画映像にたどり着くまでの時間を短縮する「シャトルサーチ」、画面の表示方法やボタンを自由に変更できる「ユニークロケーション」、メーカーの異なるさまざまなネットワークカメラも統合できる「マルチカメラベンダ対応」など、アロバビューは、お客様の使い勝手を大切に設計したデザイン、機能、環境をご用意しております。

1カメラから購入できる気の利いたラインナップ

必要なカメラの台数に応じて、1カメラから購入いただけます。最大640台～1,000台までのカメラを統合管理することも可能です。

スマートフォン対応、ライブ版、フリー版あります。

スマートフォンによる映像監視・映像配信に対応。録画をしないライブモニタリング専用で価格をおさえたライブ版、最大10カメラまで完全無料でご利用いただけるフリー版を取りそろえております。

自社開発だからこそ行える柔軟なカスタマイズ

アロバビューは、自社で開発を行う純国産ソフトウェア。自社で開発を行うからこそ、導入環境・使用条件・ご要望に合わせた柔軟なカスタマイズ対応が可能です。これにより、お客様の本当に望まれる機能、環境をご提供いたします。

直感的な操作が可能 Live Monitoring

アロバビューは、閲覧したいカメラや分割画面を直感的に選択・操作できます。さらに、ユーザーにとって、よく利用する機能だけを表示させるなど、普段の運用シーンに合わせた適切な操作画面をご提供します。

みんながわかる
インターフェース



見たい映像をすぐ再生 Recording & Playback

アロバビューの録画は、常時録画とイベント録画の2方式があり、用途に応じて組み合わせることが可能です。また、最大の特長である見たい映像を簡単に検索できる機能や、わかりやすい録画スケジュール設定、録画データダウンロードなどの機能も充実しています。

あのひ、あのときの
あの場面をすぐ見たい



操作・表示画面をあなた好みにカスタマイズ

ユニークロケーション

操作される方の立場や映像を表示させる場所によって、適切な操作・表示画面へ変更できます。クライアントPCでのWindowsアカウントごとに、ユーザーユニークな設定が可能です。


メニューバー・カメラツールバーの表示・非表示を選択可能

【フル画面表示】



クリックオンセンタリング

クリックした位置を中央に表示します。



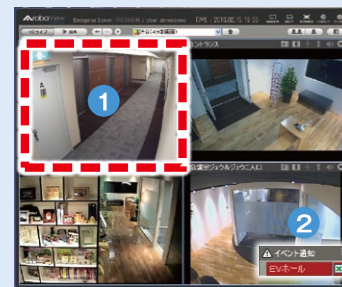
首振り機能付きカメラのライブモニタリング画面上をマウスで「左クリック」すると、クリックした位置が中央にくるようにカメラが移動します。

パン・チルト・ズーム・プリセット等のカメラ操作リモコン

ログイン後のお気に入りページ「ホームビュー」

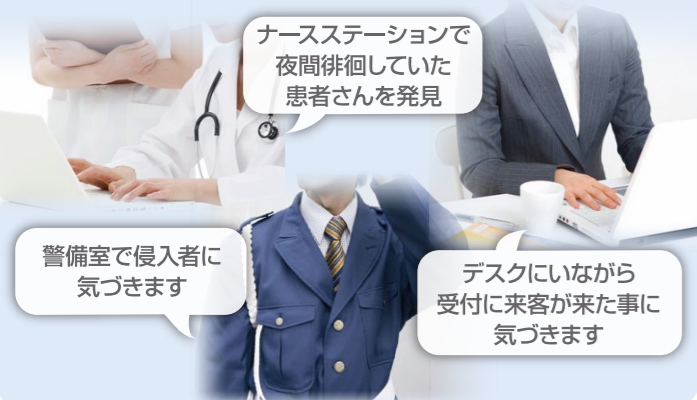
イベント通知機能

イベント通知機能は、イベント設定済みのカメラが検知したイベントをライブモニタリング画面やマップ画面上に通知する機能です。各カメラ毎に通知設定を行なうことが可能です。



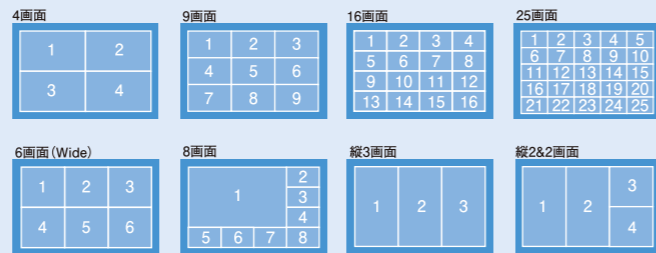
- 1 ウィンドウ枠の点滅
- 2 カメラ名のポップアップ
- 3 警告音の再生
- 4 イベント検知カメラの映像へ自動切替え

例えばこんなところで役立ちます。



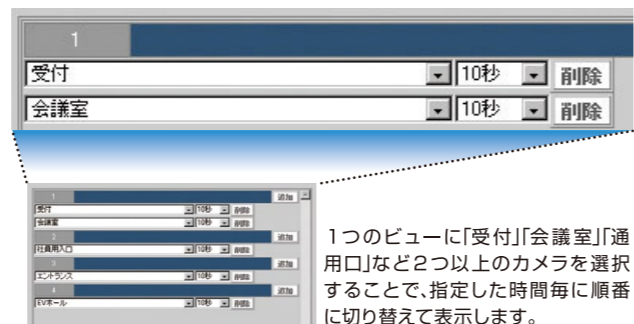
カスタムビュー

カスタムビュー(分割画面)は、4:3や16:9に対応した10種類以上の様々なテンプレートを用意しております。



カスタムビュー / ローテーション表示設定

設定方法は、すでに登録されたカメラをプルダウンメニューから選択するだけ。1つのビューに、複数のカメラを割り当てることでローテーション表示することができます。



録画データを簡単に検索し、再生します

チャトルサーチ

録画データの再生方法は、検索から再生まで、最短3ステップ。日付・時間とサムネイルを組み合わせた直感的な操作により抜群の使い勝手を実現しています。

1 グラフィカルチャート

日付や時間で選ぶ

カレンダーと24時間グラフの色で、録画データが保存されている期間が、ひと目でわかります。

2 サムネイル画像のチャトルサーチボタン

サムネイル画像のチャトルサーチボタン

3 メイン操作パネル

簡単操作

再生・逆再生・倍速での操作、5分・1時間単位での移動を行ないます。

まずはカメラを選定 → 日付を指定 → 時間を指定 → 特定のサムネイル画像を選択 → 再生

録画スケジュール設定

常時録画とイベント録画をそれぞれカメラごとに1週間単位でスケジュール設定できます。設定方法もマウスで塗りつぶすだけなので、設定状況の確認や変更も簡単です。



倍速再生 / 逆再生

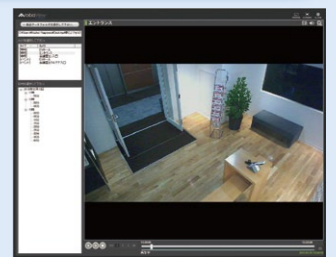
録画再生速度は、1/2倍速、1倍速、2倍速、5倍速、20倍速から選択可能です。また、分割画面での録画再生や音声付き録画再生、滑らかな逆再生も可能なため、目的に合った再生速度で、録画データ検索時間を短縮いただけます。

※録画再生速度において、分割画面などシステム環境により本来の再生速度が出ないこともあります。
※録画再生負荷が高まることによる録画への影響はありません。

録画データのダウンロード

サーバー上に保存された録画データは、クライアントPCにダウンロードすることが可能です。ダウンロード後は、再生専用アプリケーション「ArobaView Player」にて閲覧やAVI変換ができ、DVDなどの外部メディアにも保存いただけます。

※サーバー上の録画データは、保存期間が経過すると自動的に削除されるため、その前にダウンロードしてください。



ArobaView Player
※ライセンスフリーのため何度でもダウンロード可能

アロバビューから広がる可能性 Intelligent & Potential

アロバビューの可能性は、ネットワークカメラの管理ソフトウェアというカテゴリーにとどまりません。スマートフォンなど新しい生活スタイルに合わせて常に革新し、より便利で安心できる生活へ向けて、あなたをサポートしてまいります。

外出先の不安も解消



簡単な設定で、柔軟な運用 Management & Setting

アロバビューは、大規模なネットワークカメラシステムを一元的に管理できると同時に、小規模なシステムにおいても、簡単な設定で手軽に運用いただけます。管理者権限の設定やカメラやサーバーの稼働監視などあり、環境や目的に合わせた柔軟なシステム管理が可能です。

管理者の悩みを解決



カメラ映像を手の中へ、スマートフォンによる新しい監視のカタチ

マルチクライアントオプション

手元のスマートフォンで、ネットワークカメラの映像をモニタリングしたり、スマートフォンがネットワークカメラの代わりになります。カメラ映像が、これまでと違う新しい活用方法へと広がります。



スマートフォンの特性を活かした自由なインターフェース

フリック

スマートフォンやタブレットでモニタリング

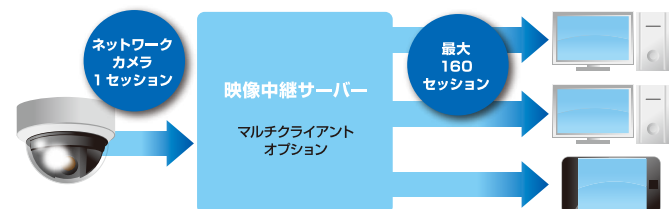
作業中や移動中などクライアントPCがなくてもカメラ映像をモニタリングできます。カメラの旋回操作を行ったり、カメラが検知したイベントも受信できます。



移動しながらチェックできます


ネットワークカメラの映像配信数を拡張

ネットワークカメラに対し、多くのクライアントPCやスマートフォンから接続が必要な場合に、映像中継サーバーが代わりに映像を配信します。



スマートフォンがネットワークカメラに

カメラが設置されていない場所、設置できない場所などで、スマートフォンのカメラを利用して映像配信が可能です。スマートフォンならではの携帯性を有したネットワークカメラとしてご利用いただけます。



クライアント PC から外部機器を遠隔制御

ArobaView Commander

ArobaView Commander はアロバビュークライアントとは別ウィンドウで表示され、事前に登録されたボタンをクリックすることで、連携先のネットワークカメラ・機器に対して制御を行います。

クライアント PC から各機器への制御の流れ

ArobaView Commander制御画面

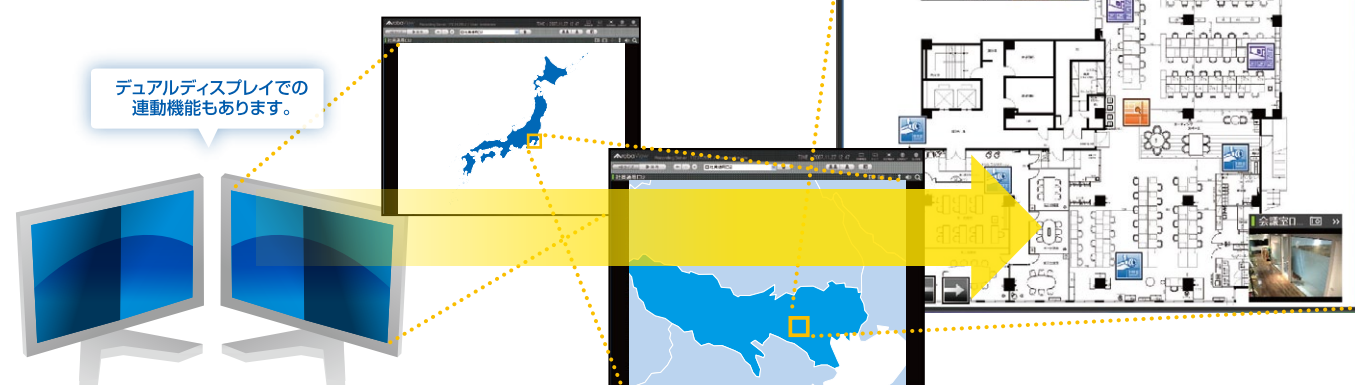


マップと連携することで生まれる利便性

マップ連携機能

ユーザーが用意したマップ画像をアロバビュー上で表示します。マップ画面では、カメラのアイコンやライブ映像から、直感的に見たいカメラの映像を選択いただけます。

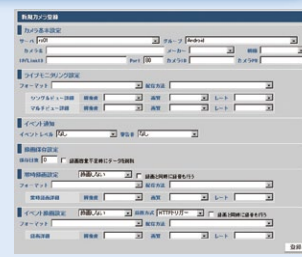
地図や図面、オフィスのレイアウトなどの画像をマップとしてアロバビュー内に取り込むことが可能です。マップ上にはカメラやカスタムビューにリンクするアイコンや実際のライブ映像や静止画などを配置いただけます。また、マップ同士をリンクさせて階層化も可能なため、利用用途に合わせた自由な構成をお作りください。



デュアルディスプレイでの運動機能もあります。

マルチカメラベンダ対応 ~カメラ登録・管理~

さまざまなメーカーのカメラを共通の設定画面から登録していただけます。メーカーごとに異なる複雑なカメラ設定項目をマウス操作で簡単に行なっていただけます。各カメラは解像度や画質、フレームレート、録画保存日数など細かく設定することが可能です。



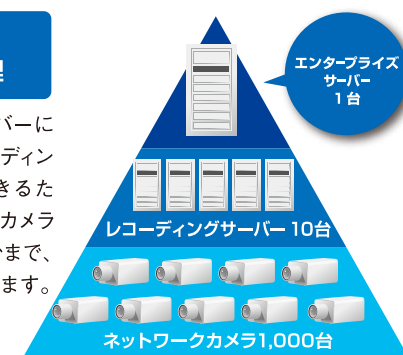
マルチカメラベンダ対応により、異なるメーカーの混在も可能



エンタープライズサーバーで大規模統合管理

最大1,000台までの統合管理

エンタープライズサーバーにより、10台までの録画サーバーを統合できるため、配下のネットワークカメラを最大640~1,000台まで、一元的に管理いただけます。



管理者権限・ユーザー権限

管理者権限

全ての設定権限を持つ「システム管理者」、許可されたグループ内だけの設定権限を持つ「カメラグループ管理者」、設定権限を持たない「ユーザー」の3階層で設定いただけます。

ユーザー権限

管理者はユーザーアカウントごとに、カメラ映像の閲覧権限や操作権限などの権限設定を行なうことができます。

ライフチェックコンソール

ライフチェックコンソールは、カメラやサーバー、録画ディスク残量の監視を行ない、その状態に変化があった際、中心部分の色が変わり、ユーザーへ視覚的な通知を行ないます。

