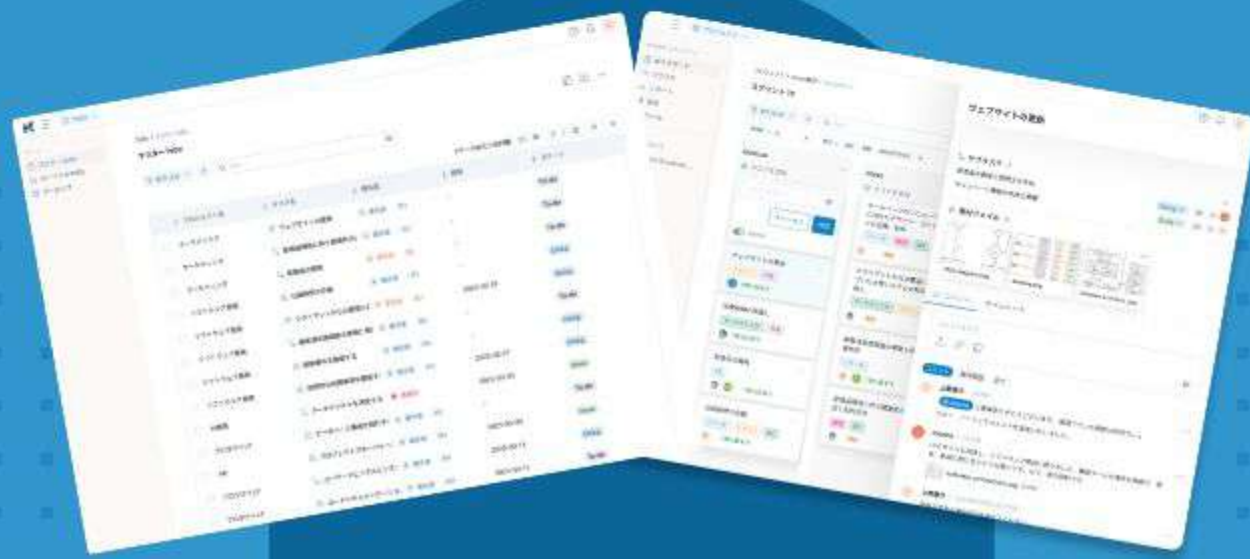


よりスマートな働き方



## もっとスムーズに、快適に仕事をするために！

多くのチームは小さなミスやずれに貴重な時間を費やしています。  
しかし無駄にした時間は帰ってきません...こんなことを減らすために、私たちはKlever Suiteを作りました。  
Klever Suiteはチームの全員が個人作業から共同作業まで、全てを1ヶ所で行うことができる  
斬新なデジタルワークスペースです。



よりスマートな働き方を実現する

# ミッション

私たちのミッションは、クレバーなオールインワン・ソリューションの提供によって、あなたの業務を自動化・効率化し、貴重な時間を最大限に活用できるようにすることです。

適切なツールを利用することは、チーム全体の連携をスムーズにし、目標達成に大きな影響を与えます。私たちのツールはチームワークの向上とチームの成功に必要なものを兼ね備えていると信じています。



こんなツールがほしかった！がつまっている

# あなたのビジネスをもっとクレバーに。 成長と成功のカギを握るビジネスソリューション

ビジネスがスムーズに管理できない、そんな障害はKlever Suiteで解決。  
全てのプロジェクト、進行中のタスク、文書やデータを全て1ヶ所で管理しましょう。



## Klever Wiki

文書・データの蓄積ができる  
ナレッジベースです。  
議事録や社内マニュアルを作り、  
チーム全員の認識を揃えましょう。



## Klever Project

大企業から一人のチーム  
まで、あらゆるチームサイズに対応  
可能なカンバンボード!プロジェクト  
の推進を後押しします。



## Klever ToDo

個人タスクボードで目標達成  
までにやることが一目でわかる!  
締切管理もおまかせ心にも  
スケジュールにも余裕を持てれば、  
仕事が捗ります。

よりスマートな働き方

# 私たちの特徴



## あらゆるニーズに対応

Klever Suiteは開発からプロジェクト管理、バックオフィスなどのあらゆる業務に対応できるよう設計されています。業務を1つのツールでまとめて管理することで、仕事時間の節約にもつながります。



## 美しいインターフェース

どんなデバイスからでも迷いなく操作できるような、シンプルで直感的に使えるデザインになっています。



## 開発者フレンドリー

開発効率を高めるRest APIによって、開発者の集中をもっと助ける！Klever Suiteはあなたの業務にフィットするようコードを修正し、カスタマイズすることも可能です。



## 優しい価格設定

仕事の効率を上げるために追加費用を払い続ける必要はありません。Klever Suiteはすべてのコア機能を固定価格で提供いたします。



## 必要なコンテンツにすぐアクセス

Klever Wikiのワークスペースではすべてのコンテンツを作成、編集、管理し、適切なアクセス権を設定できます。たとえば社内ガイドはチーム全員が閲覧できるようにしたり、人事情報などは担当者しかアクセスできないようにしたり、といった細かな権限設定も自由自在。



## アイデアを可視化して、より正確なコミュニケーションを

グラフやチャートを活用してアイデアを分かりやすくしましょう。Klever WikiではDraw.ioとの提携により、システムアーキテクチャプランからモックアップまで、あらゆるダイアグラムをゼロから作成することができます。



## 外部メンバーにも安全に共有を

Klever Wikiのコンテンツはチームメイト以外にも外部コラボレーターと共有できます。安全性の高い設計の権限設定機能により、共有や操作範囲の変更を容易に行うことができます。



## リアルタイムでコラボレーションを

ブレインストーミングなどの場面で1つのドキュメントを複数人が同時に編集できます。Klever Wikiの共同編集、メンション、コメント機能でチームワークを促進します。



Wikiのコンテンツを  
PDFとHTMLに  
エクスポート！

Confluenceのコンテンツを  
Klever Wikiへ瞬時に移動!

# Klever Wiki

## より息のあったチーム ワークを実現

Klever Wikiを活用することで一つのナレッジベースで  
ズレなくチームを繋げられます。

The screenshot shows the Klever Wiki workspace interface. On the left is a navigation sidebar with categories like 'プロジェクト', '打ち合わせノート', 'Daily Standup', 'スプリントプラ', '開発ノート', 'デザインチーム', '開発チーム', and 'メンバー紹介'. The main content area displays a table of documents within the workspace 'prj-tt-klever'.

Document name	Created by	Created at	Last modified
1. プロジェクトプラン	山田 真入	20/11/2022	22/11/2022
2. 打ち合わせノート	上村 悠子	19/07/2022	15/11/2022
3. 開発ノート	佐藤 美佳	29/08/2022	17/11/2022
4. デザインチーム	岡田 美佳	19/08/2022	26/11/2022
5. 開発チーム	佐藤 雅博	15/04/2022	23/11/2022
6. メンバー紹介	田中 雅也	26/07/2022	01/11/2022
7. デザイン計画	大野 祥也	15/07/2022	11/10/2022
8. QAチェックリスト	有賀 雅也	09/06/2022	24/11/2022
9. 開発ToDo	佐藤 美佳	07/06/2022	25/11/2022



# Klever Project

## タスクを前進させる

大企業でも小さなチームでも、  
ワークフローに合わせたカンバンボードで  
プロジェクトを円滑に進めましょう！



### 足並みをそろえる

Klever Projectのタグとコメント機能で、プロジェクト全体の進捗がわかりやすく、管理しやすく。Slackとの連携やメール通知で、タスクの進捗をリアルタイムに把握できます。

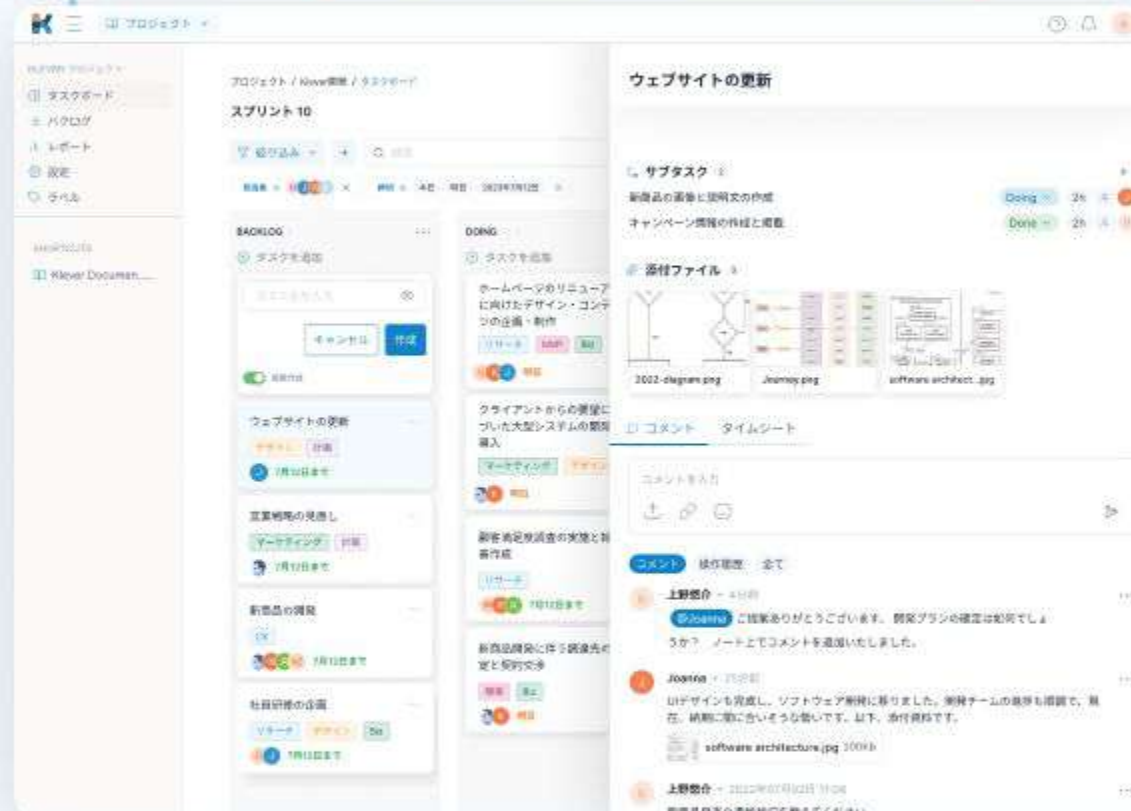


### 業務を円滑に管理

アジャイルフレンドリーなタスクチケットでタスクを作り、アサインするのが5秒で完了。複雑なタスクをより小さなサブタスクに分割することも可能です。



GitHub、GitLabとの連携により  
開発者は開発タスクをスムーズにコードへ  
反映させることができます！



タスクチケットにはビデオ、添付ファイル、画像などを添付することができ、より具体的なアイデアを共有するのに役立ちます。



## マイルストーンを可視化する

Klever Projectでタスクの期日、ストーリーポイント、工数の見積もり時間を設定することにより、チームの進捗を予測・把握することができます。レポート、ガントチャート、スプリントバーンダウンチャートを使って、たった一つのツールで全ての進捗をモニターできます。



## あらゆるプロジェクトに対応可能なタスクボード

この世に1つとして同じプロジェクトはないからこそ、カスタマイズ可能なKlever Projectのカンバンボードでウォーターフォールからスクラムまで、あなたの仕事のやり方に合わせましょう。メンバーのアクセス制限を設定すれば、アサインされたメンバーだけがコンテンツの閲覧・編集をできるようになります。

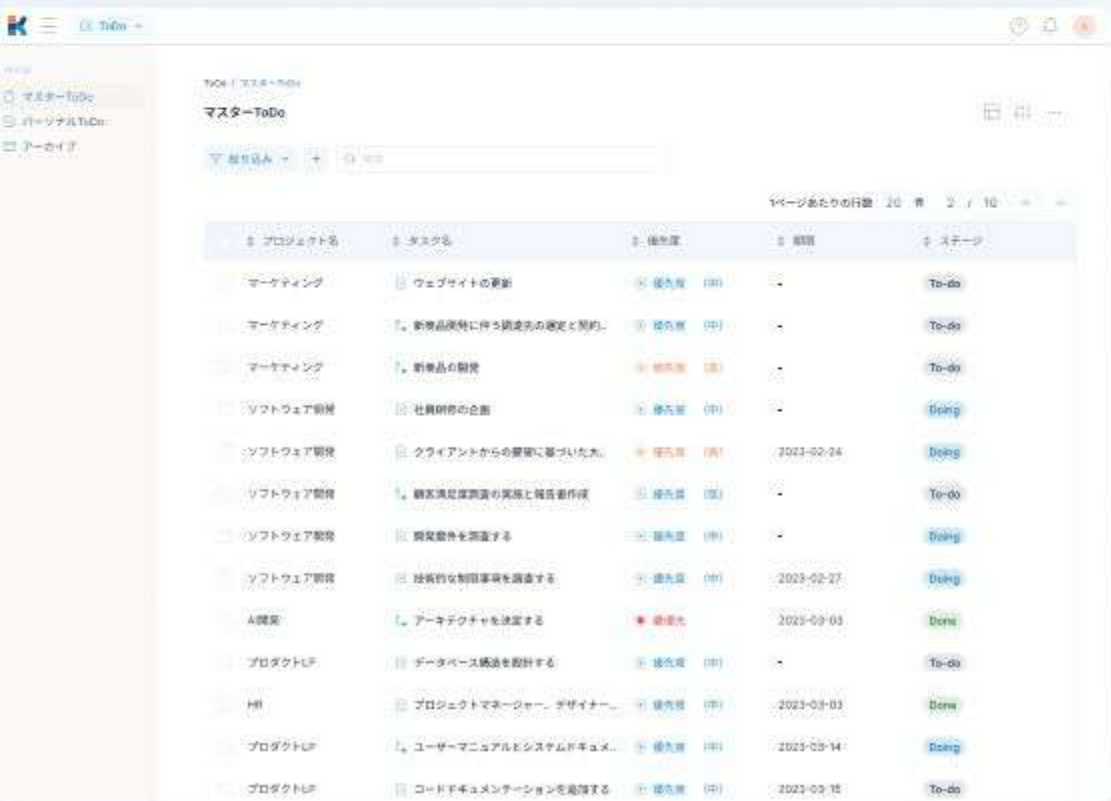




# Klever ToDo

## 集中力を維持し、整理を怠らない

Klever ToDoのパーソナルタスクボードで、目標達成までにやることが一目でわかる！精神的なゆとりを手に入れましょう。



## プロジェクトや個人的なタスクをすべて一覧表示

マスターToDo機能を使えば自分に割り当てられたすべてのタスクを把握することができます。Klever Projectであなたにアサインされたタスクも含め、全てのToDoを一覧で見られるのがこの機能です。やるべきことが漏れなく確認できるから、これでもうもう締め切りに遅れることはありません！







## タスクの進捗が一目でわかる

Klever ToDoでタスクを記録することで、毎日やるべきことを見逃しません。現在進行中のタスク、完了したタスク、そして今後のタスクを一ヶ所で全てチェックできます。



## Klever ToDoがあなたの仕事にフィットする

Klever ToDoのカンバンボードはタスクの分類、ラベルをつける、カンバンボードの表示形式を変えるなどのカスタマイズが可能です。あなたの仕事にフィットするワークスペースを作りましょう！





# Klever Settings

## 万全なサイバーセキュリティ

すべてのKlever Suiteアプリを通して仕事を安全かつ効率的に行うために必要な柔軟性と管理が得られます。

ステージ設定

プロパティ: ユーザー権限

グループ  
グループ名やメンバー名から選択してください

管理者 ▼ グループ・メンバーを検索

	ステージ	個人タスク				アサインされたタスク			他のメンバーのタスク		
	閲覧	作成	コメント	更新	削除	コメント	更新	削除	コメント	更新	削除
すべての管理者	<input checked="" type="checkbox"/>	<input checked="" type="checkbox"/>	<input checked="" type="checkbox"/>	<input checked="" type="checkbox"/>	<input checked="" type="checkbox"/>	<input checked="" type="checkbox"/>	<input checked="" type="checkbox"/>	<input checked="" type="checkbox"/>	<input checked="" type="checkbox"/>	<input checked="" type="checkbox"/>	<input checked="" type="checkbox"/>
* マーケティング	<input type="checkbox"/>	<input type="checkbox"/>	<input type="checkbox"/>	<input type="checkbox"/>	<input type="checkbox"/>	<input type="checkbox"/>	<input type="checkbox"/>	<input type="checkbox"/>	<input type="checkbox"/>	<input type="checkbox"/>	<input type="checkbox"/>

プロジェクトメンバー  
グループ名やメンバー名から選択してください

メンバー ▼ グループ・メンバーを検索

	ステージ	個人タスク				アサインされたタスク			他のメンバーのタスク		
	閲覧	作成	コメント	更新	削除	コメント	更新	削除	コメント	更新	削除
* マーケティング	<input type="checkbox"/>	<input type="checkbox"/>	<input checked="" type="checkbox"/>	<input type="checkbox"/>	<input type="checkbox"/>	<input type="checkbox"/>	<input type="checkbox"/>	<input type="checkbox"/>	<input type="checkbox"/>	<input type="checkbox"/>	<input type="checkbox"/>



## 情報保護

不正なアクセスから身を守る。Klever Suiteアプリの設定画面で、メンバー1人1人に適切なアクセス権限を設定することができます。



## セキュリティ設定もかんたん

プロジェクトのステージ権限、パスワードコントロール、管理者の役割など、全てシンプルな画面上で設定できます。こちらのセキュリティ設定はKlever Suiteのプレミアム機能の一部です。

## あらゆる規模のチームに対応するプラン

あなたに最適なプランをお選びください。

仕事で初めてツールを使う方も、デジタルワークスペースに慣れている方も  
Klever Suiteはどなたにもぴったりなサービスです。

### フリープラン

プロジェクト管理を気軽に始められるプラン

- ✓ シンプルなカンバンボード
- ✓ 1つのワークスペースで全てのタスクを可視化
- ✓ Slackと連携すればKleverの更新情報を通知
- ✓ 最大12ユーザーまで無料、8GBのファイルストレージつき

3ヶ月間の無料トライアルあり

### スタンダード

年間契約なら

**月額910円** /1ユーザー

月額契約なら

**1090円** /1ユーザー

作業の可視化と効果的なコラボレーションを目指す、小規模なチーム向け

- ✓ 複数のワークスペースが利用可能
- ✓ あらゆる種類のプロジェクトに対応可能なカンバンボード
- ✓ Slack連携通知
- ✓ ユーザー数無制限  
ファイルストレージ200GB

3ヶ月間の無料トライアルあり

### プレミアム

年間契約なら

**月額1220円** /1ユーザー

月額契約なら

**1450円** /1ユーザー

DXツールでチームの生産性をさらに高めていきたい、成長中のチーム向け

- ✓ すべてのタスクを一元化するMaster ToDo機能が利用可能
- ✓ セキュリティ・アクセス権限管理機能がさらに充実
- ✓ Slack、GitHubとの統合で、開発業務がより捗る
- ✓ ユーザー数無制限  
ファイルストレージ2TB

### エンタープライズ

**詳細はお問合せください**

Klever Suiteは明確に定義されたAPIを備え、堅牢な統合フレームワークを提供し、実装したい機能要件にお応えします

エンタープライズ版は企業向けに以下のような追加サポートを提供しています

- ✓ カスタマイズ可能な専用機能付き
- ✓ ERPの統合
- ✓ 企業向けの専用インフラストラクチャのセットアップ

## 料金プラン

# あらゆる規模のチームに対応するプラン

あなたに最適なプランをお選びください。仕事で初めてツールを使う方でも、デジタルワークスペースに慣れている方でも、Klever Suiteはどなたにもぴったりのサービスです。

機能	フリー	スタンダード (3ヶ月フリー トライアル実施中)	プレミアム (3ヶ月フリー トライアル実施中)	エンタープライズ
価格	無料	年間契約なら ¥910 / ユーザー 月額契約なら ¥1090 / ユーザー	年間契約なら ¥1220 / ユーザー 月額契約なら ¥1450 / ユーザー	<b>お問い合わせ</b> <a href="mailto:sales@kleversuite.com">sales@kleversuite.com</a>  Klever Suiteは明確に定義されたAPIを備え、堅牢な統合フレームワークを提供し、実装したい機能要件にお応えします。  以下のような追加サポートも提供可能です。 <ul style="list-style-type: none"><li>• 機能のカスタマイズ</li><li>• ERPの統合</li><li>• 企業向けの専用インフラストラクチャのセットアップ</li></ul>
最大登録ユーザー数	12	無制限	無制限	
添付ファイルの最大合計サイズ	8 GB	200 GB	2 TB	

# プラン比較

機能	フリー	スタンダード (3ヶ月フリー トライアル実施中)	プレミアム (3ヶ月フリー トライアル実施中)	エンタープライズ
<b>Projectアプリ</b>				<p><b>お問い合わせ</b> sales@kleversuite.com</p> <p>Kleever Suiteは明確に定義されたAPIを備え、堅牢な統合フレームワークを提供し、実装したい機能要件にお応えします。</p> <p>以下のような追加サポートも提供可能です：</p> <ul style="list-style-type: none"> <li>機能のカスタマイズ</li> <li>ERPの統合</li> <li>企業向けの専用インフラストラクチャのセットアップ</li> </ul>
Kanbanモード, Scrumモード	✓	✓	✓	
ガントチャート, バーンダウンチャート	✓	✓	✓	
最大プロジェクト登録数	200	無制限	無制限	
最大タスク登録数 / 1プロジェクト	10,000	無制限	無制限	
インテグレーション	Slack	Slack	SlackとGitHub	
ステージごとの権限設定	✗	✗	✓	
データマイグレーション	✗	✗	近日公開	
作業のサマリー	✗	✗	✓	
タイムシート	✗	✗	✓	

機能	フリー	スタンダード (3ヶ月フリートライアル実施中)	プレミアム (3ヶ月フリートライアル実施中)	エンタープライズ
<b>Wikiアプリ</b>				
最大スペース数	100	無制限	無制限	<b>お問い合わせ</b> <a href="mailto:sales@kleversuite.com">sales@kleversuite.com</a>  Klever Suiteは明確に定義されたAPIを備え、堅牢な統合フレームワークを提供し、実装したい機能要件にお応えします。  以下のような追加サポートも提供可能です： <ul style="list-style-type: none"> <li>機能のカスタマイズ</li> <li>ERPの統合</li> <li>企業向けの専用 インフラストラクチャのセットアップ</li> </ul>
最大ページ数 / 1スペース	5000	無制限	無制限	
PDF/HTMLへの出力	✓	✓	✓	
インテグレーション	Draw.ioとSlack	Draw.ioとSlack	Draw.ioとSlack	
Wiki ページテンプレート	✗	✗	✓	
データマイグレーション	✗	✗	Confluenceからインポート (HTMLコンテンツと Draw.ioダイアグラム)	
<b>ToDoアプリ</b>				
最大プライベートタスク登録数	1000	無制限	無制限	
マスター Todos (オールインワン・タスクボード)	✗	✗	✓	
<b>設定</b>				
アクセス権限 - ユーザー、グループ	✓	✓	✓	
パスワード方針のカスタム	✗	✗	✓	
役割のカスタム	✗	✗	✓	

# スマートな働きを 体験してみませんか？

無料デモンストレーションの  
ご予約は[sales@kleversuite.com](mailto:sales@kleversuite.com)まで！

 [tokyotechies.com/kleversuite](https://tokyotechies.com/kleversuite)

 03-3527-9993

 [sales@kleversuite.com](mailto:sales@kleversuite.com)