


maruten logo manual

2024/07/26



maruten



■ CMYK: C 0 M 0 Y 0 K 100 / RGB: R 0 G 0 B 0

その他のカラーを使用する場合は、
株式会社丸天産業 デザイン部へお問合せください。

優先順位 1



優先順位 2



優先順位 3



アイコン



優先順位 1



優先順位 2



優先順位 3



アイコン



優先順位 1



優先順位 2




優先順位 3



アイコン



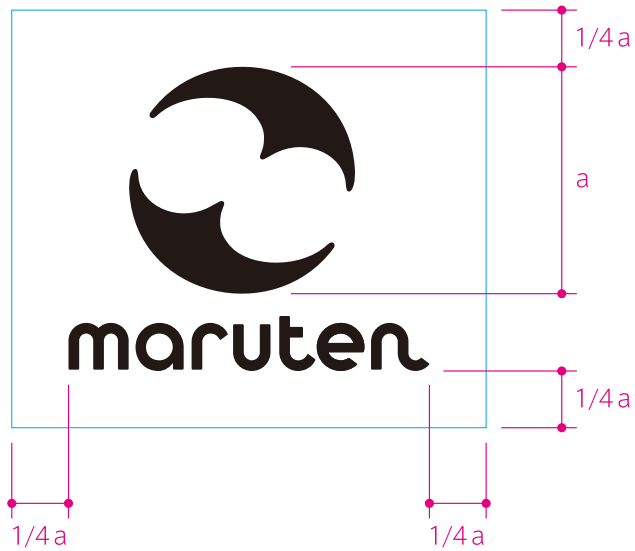
Clear Space



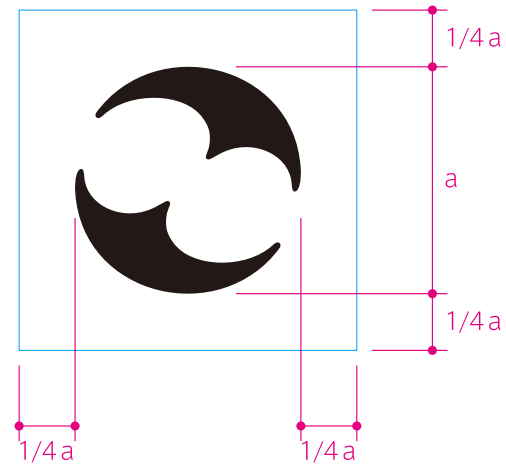
Clear Space




Clear Space



Clear Space






レイアウトする際に、
左右のセンターは、マークのセンターに揃えてください



傾けてはいけない



変形をしてはいけない



反転をしてはいけない



トリミングをしてはいけない



指定色以外に変更してはいけない



陰影をつけてはいけない



テクスチャを加えてはいけない



縁取りを加えてはいけない



判別しづらい背景に配置してはいけない



クリアスペースを守らず煩雑な背景に配置してはいけない



本マニュアルの内容に関する著作権および商業所有権のすべては、株式会社丸天産業に帰属しています。
内容を許可無く複製して使用することを禁止します。