

9月17日、リリース内の記載に誤りがあったため訂正いたしました。  
P11: 「国公立・私立志向の動向」 図表 関東 2010年～2015年の調査数

2021年7月15日

## 高校生の「志願したい大学」

### 【関東】 早稲田大学が2年ぶり1位

### 【東海】 名城大学が5年連続1位

### 【関西】 関西大学が14年連続1位

高校生に聞いた 大学ブランドランキング『進学ブランド力調査2021』  
(調査期間：2021年4月2日(金)～4月30日(金))より

株式会社リクルート（本社：東京都千代田区 代表取締役社長：北村 吉弘、以下リクルート）が運営する、『リクルート進学総研』（所長：小林 浩）は、高校生の大学選びの動向を明らかにするため、2008年より進学ブランド力調査を実施しております。このたび2021年の調査結果がまとまりましたので、一部ご報告いたします。

#### 関東・東海・関西の『志願したい大学』ランキング…P3～P5

	関東	東海	関西
全体	<b>早稲田大学</b> (昨年2位)	<b>名城大学</b> (昨年1位)	<b>関西大学</b> (昨年1位)
男子1位	明治大学 (昨年1位)	名城大学 (昨年1位)	関西大学 (昨年1位)
女子1位	<b>青山学院大学</b> (昨年2位) 立教大学 (昨年1位)	<b>名古屋市立大学</b> (昨年3位)	関西大学 (昨年1位)
文系1位	<b>立教大学</b> (昨年3位)	<b>南山大学</b> (昨年2位)	関西大学 (昨年1位)
理系1位	東京理科大学 (昨年1位)	名城大学 (昨年1位)	<b>大阪大学</b> (昨年3位)

- 関東エリアでは全体で「早稲田大学」が2年ぶりに1位となり、「明治大学」が2位となった。
- 東海エリアでは全体で「名城大学」が5年連続で1位となり、「名古屋大学」が2位となった。
- 関西エリアでは全体で「関西大学」14年連続で1位となり、「近畿大学」が2位となった。

#### 関東・東海・関西エリアの『知っている大学』ランキング…P6

	関東	東海	関西
全体 1位	<b>青山学院大学</b> (昨年2位)	名古屋大学 (昨年1位)	近畿大学 (昨年1位)

#### 関東・東海・関西エリアの『大学のイメージ』ランキング…P7～8

	関東	東海	関西
「学びたい学部・学科がある」 1位	<b>早稲田大学</b> (昨年2位)	<b>名古屋大学</b> (昨年2位)	関西大学 (昨年1位)
「教育方針・カリキュラムが魅力的である」 1位	東京大学 (昨年1位)	<b>名古屋大学</b> (昨年4位)	<b>大阪大学</b> (昨年8位)
「おしゃれな」 1位	青山学院大学 (昨年1位)	青山学院大学 (昨年1位)	慶應義塾大学 (昨年1位)

※調査データの引用を希望される際は、“「進学ブランド力調査2021」リクルート進学総研調べ”と明記いただき、広報までご一報いただけますと幸いです。

本件に関する  
お問い合わせ先

<https://www.recruit.co.jp/support/form/>

## 【調査概要】

■**調査目的** 2022年3月卒業予定の高校3年生の大学に対する志願度、知名度、イメージを把握し、関係各位の参考にする。

■**調査対象** 関東エリア、東海エリア、関西エリアの高校に通っている2022年3月卒業予定者（調査時高校3年生）計120,000名

※令和2年度学校基本調査の「全日制・本科2年生生徒数（県別）」、「中等教育学校・後期課程2年生（県別）」を基に、リクルートが保有するリスト（注）より調査対象とする数を抽出

（注）リクルートが保有するリストとは、リクルートが運営する『スタディサプリ』会員リスト

■**エリア区分** 関東エリア（東京都、神奈川県、千葉県、埼玉県、茨城県、栃木県、群馬県の1都6県）

東海エリア（静岡県、愛知県、岐阜県、三重県の4県）

関西エリア（大阪府、京都府、奈良県、和歌山県、兵庫県、滋賀県の2府4県）

■**有効回答数** 12,271名 回収率 10.2%

※関東エリア、東海エリア、関西エリアそれぞれにおいて令和2年度「学校基本調査」（文部科学省）の2年生（本調査の母集団;2022年3月卒業予定の高校3年生）から男女構成比を算出し、エリアごとの男女構成比を補正している。また、過去5年の有効回答数から回答者所属高校の大学・短大進学率別構成比を算出し、エリアごとの大学・短大進学率別構成比を補正している（高校名不明などの理由により大学・短大進学率が不明の回答者については補正対象外としている）。

■**集計対象数** 11,679名

※分析対象は上記有効回答のうち大学進学希望者のみを抽出している。

■**調査期間** 2021年4月2日（金）～4月30日（金） ■**調査方法** 郵送調査

## 【調査対象校の定義と校数】

### ◇各エリアとも下記に該当する大学を調査対象とした

調査対象エリア内にキャンパスが存在する全大学およびその他2エリアの国立大学全てと、2021年4月時点で公立・私立大学の入学定員1,000名以上の大学

### ◇各エリアの調査対象校数は以下の通り

・関東エリア 313校（自エリア248校、他エリア65校）・東海エリア 219校（自エリア85校、他エリア134校）  
・関西エリア 264校（自エリア151校、他エリア113校）

2021年度新規追加校は以下の通り

調査エリア	都道府県名	区分	学校名	2021年入学定員数	備考
東海	愛知県	私立大学	名古屋国際工科専門職大学	120	2021年4月新設大学
関西	大阪府	私立大学	大阪国際工科専門職大学	160	2021年5月新設大学
関西	兵庫県	私立大学	芸術文化観光専門職大学	80	2021年6月新設大学
関西	和歌山県	私立大学	和歌山リハビリテーション専門職大学	80	2021年7月新設大学

### ◇調査票について

上記の大学を一覧化し、知名度・イメージに関する項目を質問するうえで、回答者の対象校数ボリュームを勘案して調査票（1枚ごと）に対する目安を定め、調査対象校を以下のようにランダムにグルーピングした

#### 【知名度に関する調査部分】

- ・関東エリア 4グループ
- ・東海エリア 3グループ
- ・関西エリア 3グループ

※上記グループ数は、1人あたりの対象校数が100校を目安に設定

#### 【イメージ項目に関する調査部分】

- ・関東エリア 16グループ
- ・東海エリア 12グループ
- ・関西エリア 12グループ

※上記グループ数は、1人あたりの対象校数が20校を目安に設定

【志願度に関する調査部分】 志願度に関しては、各エリアに該当する全校を対象に設定

## 【関東】『志願したい大学ランキング』

- ・「早稲田大学」（昨年2位）が2年ぶりに1位、「明治大学」（昨年1位）が2位となった。
- ・男女別では、男子は2年連続で1位「明治大学」、女子は2年連続で1位「立教大学」、同率で2年ぶりに1位「青山学院大学」（昨年2位）となった。
- ・文理別では、文系は「立教大学」（昨年3位）が調査開始以来初の1位となった。理系は3年連続で1位「東京理科大学」となった。
- ・国公立大学の上位20以内ランクイン数は4校（昨年同じ）。男女別では、男子7校（+3校）、女子3校（+1校）。文理別では、文系1校（昨年同じ）、理系7校（+2校）となった。

### 【順位を上げた大学（5ランク以上）】

全体：「東京大学」+5ランク（20→15位）

男子：「横浜国立大学」+8ランク（24→16位）、「埼玉大学」+5ランク（23→18位）

女子：「大妻女子大学」+10ランク（24→14位）、「筑波大学」+8ランク（24→16位）

理系：「横浜国立大学」+8ランク（22→14位）

## ■ 【関東】『志願したい大学ランキング』

高校所在地が関東エリアの高校生の「志願したい大学」（質問紙で4校まで選択）

志願度(関東)																			
全体				性別								文理別							
順位	学校名	区分	志願度(%)	男子				女子				文系		理系					
順位	学校名	区分	志願度(%)	順位	学校名	区分	志願度(%)	順位	学校名	区分	志願度(%)	順位	学校名	区分	志願度(%)	順位	学校名	区分	志願度(%)
1 (2)	↑ 早稲田大学	私	10.0	1 (1)	↓ 明治大学	私	11.6	1 (2)	↑ 青山学院大学	私	9.8	1 (3)	↑ 立教大学	私	13.2	1 (1)	↓ 東京理科大学	私	8.4
2 (1)	↓ 明治大学	私	9.7	2 (2)	↓ 早稲田大学	私	11.4	1 (1)	↓ 立教大学	私	9.8	2 (2)	↓ 青山学院大学	私	12.9	2 (2)	↓ 早稲田大学	私	7.5
3 (3)	↓ 青山学院大学	私	8.7	3 (6)	↑ 中央大学	私	8.3	3 (3)	↓ 早稲田大学	私	8.5	3 (4)	↑ 早稲田大学	私	12.5	3 (6)	↑ 千葉大学	国	7.1
4 (4)	↓ 立教大学	私	7.9	4 (3)	↑ 日本大学	私	8.2	4 (4)	↓ 明治大学	私	7.9	4 (1)	↓ 明治大学	私	12.1	3 (4)	↓ 明治大学	私	7.1
5 (7)	↑ 中央大学	私	6.5	5 (4)	↑ 青山学院大学	私	7.5	5 (5)	↓ 法政大学	私	5.4	5 (7)	↑ 中央大学	私	8.5	5 (5)	↓ 北里大学	私	6.1
6 (5)	↑ 日本大学	私	6.2	6 (5)	↑ 法政大学	私	7.0	6 (6)	↓ 上智大学	私	5.2	6 (5)	↑ 法政大学	私	8.0	6 (7)	↑ 芝浦工業大学	私	5.8
6 (6)	↓ 法政大学	私	6.2	7 (9)	↑ 慶應義塾大学	私	6.5	7 (9)	↑ 中央大学	私	4.7	7 (6)	↑ 東洋大学	私	6.9	7 (9)	↑ 筑波大学	国	5.7
8 (9)	↑ 慶應義塾大学	私	5.5	8 (8)	↓ 立教大学	私	6.2	8 (10)	↑ 慶應義塾大学	私	4.4	7 (7)	↓ 日本大学	私	6.9	8 (3)	↑ 日本大学	私	5.5
9 (7)	↑ 東洋大学	私	4.7	9 (11)	↑ 千葉大学	国	5.2	8 (8)	↓ 東洋大学	私	4.4	9 (10)	↑ 慶應義塾大学	私	6.5	9 (10)	↑ 東京工業大学	国	5.2
10 (11)	↑ 千葉大学	国	4.3	9 (7)	↑ 東洋大学	私	5.2	10 (6)	↑ 日本大学	私	4.2	10 (9)	↑ 上智大学	私	5.8	9 (8)	↑ 東京都立大学	公	5.2
11 (10)	↑ 上智大学	私	3.9	11 (10)	↑ 東京理科大学	私	5.1	11 (13)	↑ 明治学院大学	私	4.0	11 (13)	↑ 駒澤大学	私	4.8	11 (14)	↑ 東京大学	国	4.6
12 (13)	↑ 東京理科大学	私	3.7	12 (14)	↑ 芝浦工業大学	私	4.3	12 (11)	↑ 北里大学	私	3.8	12 (12)	↓ 明治学院大学	私	4.7	12 (11)	↑ 慶應義塾大学	私	4.5
13 (14)	↑ 筑波大学	国	3.5	13 (13)	↓ 筑波大学	国	4.1	13 (12)	↑ 千葉大学	国	3.4	13 (11)	↑ 専修大学	私	4.4	13 (12)	↑ 東京電機大学	私	4.4
14 (12)	↑ 東京都立大学	公	3.4	13 (15)	↑ 東京大学	国	4.1	14 (24)	↑ 大妻女子大学	私	3.3	14 (14)	↓ 國學院大学	私	4.2	14 (22)	↑ 横浜国立大学	国	4.3
15 (18)	↑ 神奈川大学	私	2.9	15 (15)	↓ 専修大学	私	3.8	15 (14)	↑ 東京都立大学	公	3.2	15 (15)	↓ 学習院大学	私	4.0	15 (14)	↑ 中央大学	私	4.2
15 (16)	↑ 北里大学	私	2.9	16 (12)	↑ 東京都立大学	公	3.6	16 (24)	↑ 筑波大学	国	2.9	16 (18)	↓ 神奈川大学	私	3.5	16 (17)	↑ 法政大学	私	4.0
15 (15)	↑ 駒澤大学	私	2.9	16 (24)	↑ 横浜国立大学	国	3.6	16 (17)	↑ 東京家政大学	私	2.9	17 (19)	↑ 国士館大学	私	2.9	17 (16)	↑ 東京農業大学	私	3.9
15 (16)	↑ 専修大学	私	2.9	18 (20)	↑ 神奈川大学	私	3.3	18 (17)	↑ 学習院大学	私	2.8	18 (16)	↑ 成蹊大学	私	2.7	18 (21)	↑ 埼玉大学	国	3.7
15 (20)	↑ 東京大学	国	2.9	18 (23)	↑ 埼玉大学	国	3.3	18 (20)	↑ 順天堂大学	私	2.8	19 (22)	↑ 千葉大学	国	2.6	19 (19)	↓ 順天堂大学	私	3.6
20 (20)	↓ 明治学院大学	私	2.8	18 (17)	↑ 東海大学	私	3.3	18 (15)	↑ 帝京大学	私	2.8	20 (24)	↑ 帝京大学	私	2.4	20 (13)	↑ 青山学院大学	私	3.4
				18 (21)	↑ 東京工業大学	国	3.3												

※ 志願度の割合(%)は、小数点第2位四捨五入 ※括弧内は昨年順位 ※区分の略称は右記の通り 国/国立 公/公立 私/私立

※ 図表内順位「↑」前年よりランキングアップ 「↓」前年よりランキングダウン 「-」前年とランキング同じ

## 【東海】『志願したい大学ランキング』

- ・「名城大学」が5年連続で1位、2位は「名古屋大学」（昨年同じ）となった。
- ・男女別では、男子の1位「名城大学」は昨年から変わらず。女子は「名古屋市立大学」（昨年3位）が調査開始以来初の1位となった。
- ・文理別では、文系は3年ぶりに1位「南山大学」（昨年2位）となった。理系は4年連続で1位「名城大学」となった。
- ・国公立大学の上位20以内ランクイン数は9校（昨年同じ）。男女別では、男子8校（昨年同じ）、女子8校（昨年同じ）。文理別では、文系7校（▲1校）、理系13校（+1校）となった。

### 【順位を上げた大学（5ランク以上）】

全体：「三重大学」+5ランク（12→7位）、「早稲田大学」+6ランク（24→18位）  
 男子：「慶應義塾大学」+20ランク（36→16位）、「京都大学」+5ランク（25→20位）  
 女子：「三重大学」+5ランク（14→9位）、「金城学院大学」+7ランク（18→11位）、  
 「静岡大学」+8ランク（20→12位）  
 文系：「静岡大学」+6ランク（14→8位）、「早稲田大学」+11ランク（26→15位）、  
 「金城学院大学」+7ランク（26→19位）  
 理系：「南山大学」+16ランク（31→15位）、「京都大学」+6ランク（22→16位）、  
 「岐阜薬科大学」+10ランク（27→17位）、「神戸大学」+12ランク（31→19位）

## ■ 【東海】『志願したい大学ランキング』

高校所在地が東海エリアの高校生の「志願したい大学」（質問紙で4校まで選択）

志願度(東海)																			
全体				性別								文理別							
順位	学校名	区分	志願度(%)	男子				女子				文系				理系			
順位	学校名	区分	志願度(%)	順位	学校名	区分	志願度(%)	順位	学校名	区分	志願度(%)	順位	学校名	区分	志願度(%)	順位	学校名	区分	志願度(%)
1 (1)	名城大学	私	10.9	1 (1)	名城大学	私	13.7	1 (3)	名古屋市立大学	公	8.4	1 (2)	南山大学	私	11.3	1 (1)	名城大学	私	15.3
2 (2)	名古屋大学	国	8.2	2 (2)	名古屋大学	国	10.7	2 (1)	名城大学	私	8.0	2 (1)	中京大学	私	10.4	2 (2)	名古屋大学	国	13.4
3 (3)	中京大学	私	7.5	3 (3)	中京大学	私	9.3	3 (2)	南山大学	私	7.5	3 (4)	愛知大学	私	8.6	3 (3)	名古屋工業大学	国	13.0
4 (4)	南山大学	私	7.3	4 (4)	名古屋工業大学	国	9.1	4 (5)	愛知淑徳大学	私	7.3	4 (7)	愛知淑徳大学	私	7.8	4 (4)	岐阜大学	国	10.0
5 (5)	名古屋市立大学	公	6.8	5 (6)	静岡大学	国	8.2	5 (3)	愛知県立大学	公	6.0	4 (3)	名城大学	私	7.8	5 (6)	三重大学	国	9.1
6 (9)	静岡大学	国	6.4	6 (7)	南山大学	私	7.2	6 (10)	静岡県立大学	公	5.7	6 (5)	愛知学院大学	私	7.4	6 (6)	名古屋市立大学	公	7.4
7 (12)	三重大学	国	6.0	7 (5)	岐阜大学	国	7.0	7 (5)	中京大学	私	5.6	7 (8)	名古屋市立大学	公	7.0	7 (5)	静岡大学	国	6.9
8 (6)	岐阜大学	国	5.8	8 (11)	三重大学	国	6.8	7 (7)	名古屋大学	国	5.6	8 (14)	静岡大学	国	6.0	8 (8)	愛知工業大学	私	5.9
9 (10)	名古屋工業大学	国	5.4	9 (10)	中部大学	私	5.7	9 (14)	三重大学	国	5.1	9 (6)	愛知県立大学	公	5.9	9 (9)	中部大学	私	4.9
10 (13)	愛知淑徳大学	私	5.0	10 (8)	愛知学院大学	私	5.2	10 (13)	名古屋学芸大学	私	4.9	10 (12)	中部大学	私	5.0	10 (14)	中京大学	私	4.4
11 (8)	愛知学院大学	私	4.8	10 (9)	愛知大学	私	5.2	11 (18)	金城学院大学	私	4.6	11 (1)	名古屋大学	国	4.9	11 (11)	藤田医科大学	私	4.2
11 (7)	愛知大学	私	4.8	10 (12)	名古屋市立大学	公	5.2	12 (11)	愛知学院大学	私	4.5	12 (10)	愛知教育大学	国	4.5	12 (10)	静岡県立大学	公	3.6
11 (14)	中部大学	私	4.8	13 (13)	愛知工業大学	私	4.2	12 (9)	愛知大学	私	4.5	12 (9)	名古屋外国語大学	私	4.5	13 (13)	愛知教育大学	国	3.4
14 (15)	愛知教育大学	国	4.0	14 (15)	愛知教育大学	国	3.7	12 (14)	岐阜大学	国	4.5	14 (18)	三重大学	国	4.1	14 (12)	大阪大学	国	3.3
14 (10)	愛知県立大学	公	4.0	15 (17)	早稲田大学	私	3.5	12 (20)	静岡大学	国	4.5	15 (20)	早稲田大学	私	3.8	15 (31)	南山大学	私	3.1
16 (16)	静岡県立大学	公	3.7	16 (30)	慶應義塾大学	私	2.9	12 (8)	椋山女子学園大学	私	4.5	16 (20)	静岡県立大学	公	3.6	16 (22)	京都大学	国	3.0
17 (17)	常葉大学	私	2.9	17 (20)	常葉大学	私	2.8	17 (14)	愛知教育大学	国	4.2	16 (19)	常葉大学	私	3.6	17 (27)	岐阜薬科大学	公	2.9
18 (22)	名古屋学芸大学	私	2.7	17 (19)	立命館大学	私	2.8	18 (21)	中部大学	私	3.9	18 (19)	名古屋学芸大学	私	3.5	18 (18)	静慶医療科学大学	私	2.5
18 (24)	早稲田大学	私	2.7	19 (18)	愛知淑徳大学	私	2.7	19 (14)	藤田医科大学	私	3.7	19 (26)	金城学院大学	私	3.3	19 (15)	愛知県立大学	公	2.4
20 (20)	藤田医科大学	私	2.6	20 (25)	京都大学	国	2.4	20 (11)	名古屋外国語大学	私	3.4	19 (13)	椋山女子学園大学	私	3.3	19 (31)	神戸大学	国	2.4

※ 志願度の割合(%)は、小数点第2位四捨五入 ※括弧内は昨年順位 ※区分の略称は右記の通り 国/国立 公/公立 私/私立

※ 青色：関東の大学、 橙色：関西の大学

※ 図表内順位「↑」前年よりランキングアップ 「↓」前年よりランキングダウン 「-」前年とランキング同じ

## 【関西】『志願したい大学ランキング』

- ・「関西大学」が調査開始以降14年連続1位、2位は「近畿大学」（昨年同じ）となった。
- ・男女別では、男子は3年連続、女子は14年連続で1位「関西大学」となった。
- ・文理別では、文系は文理別の調査を開始した2009年以降13年連続で1位「関西大学」、理系は2年ぶりに1位「大阪大学」（昨年3位）となった。
- ・国公立大学の上位20以内ランクイン数は7校（昨年同じ）。男女別では、男子7校（▲1校）、女子5校（▲1校）。文理別では、文系5校（+1校）、理系11校（+1校）となった。

### 【順位を上げた大学（5ランク以上）】

全体：「大和大学」+10ランク（28→18位）

男子：「大和大学」+13ランク（32→19位）

女子：「摂南大学」+8ランク（23→15位）、「神戸学院大学」+12ランク（29→17位）、  
「大和大学」+6ランク（24→18位）

文系：「武庫川女子大学」+5ランク（19→14位）、「同志社女子大学」+5ランク（21→16位）、  
「大和大学」+12ランク（28→16位）

理系：「摂南大学」+5ランク（14→9位）、「和歌山県立医科大学」+16ランク（32→16位）、  
「京都府立医科大学」+12ランク（32→20位）

## 【関西】『志願したい大学ランキング』

高校所在地が関西エリアの高校生の「志願したい大学」（質問紙で4校まで選択）

志願度（関西）																			
全体				性別								文理別							
順位	学校名	区分	志願度 (%)	男子				女子				文系		理系					
順位	学校名	区分	志願度 (%)	順位	学校名	区分	志願度 (%)	順位	学校名	区分	志願度 (%)	順位	学校名	区分	志願度 (%)	順位	学校名	区分	志願度 (%)
1 (1)	関西大学	私	13.5	1 (1)	関西大学	私	14.5	1 (1)	関西大学	私	12.5	1 (1)	関西大学	私	17.4	1 (3)	大阪大学	国	15.5
2 (2)	近畿大学	私	10.7	2 (2)	近畿大学	私	13.6	2 (2)	関西学院大学	私	8.6	2 (3)	関西学院大学	私	12.1	2 (1)	神戸大学	国	14.9
3 (7)	同志社大学	私	8.7	3 (4)	神戸大学	国	11.3	3 (5)	同志社大学	私	8.1	3 (5)	同志社大学	私	11.9	3 (2)	大阪市立大学	公	11.7
4 (3)	関西学院大学	私	8.6	4 (8)	大阪大学	国	11.1	4 (3)	近畿大学	私	7.9	4 (2)	近畿大学	私	11.1	4 (4)	近畿大学	私	10.3
5 (8)	大阪大学	国	8.5	5 (6)	同志社大学	私	9.3	5 (4)	立命館大学	私	7.0	5 (4)	立命館大学	私	9.0	5 (6)	大阪府立大学	公	7.8
6 (6)	神戸大学	国	8.4	6 (6)	関西学院大学	私	8.7	6 (10)	大阪大学	国	5.9	6 (6)	龍谷大学	私	7.7	5 (5)	関西大学	私	7.8
7 (4)	立命館大学	私	7.7	7 (4)	大阪市立大学	公	8.5	7 (7)	大阪市立大学	公	5.7	7 (10)	神戸大学	国	5.6	7 (9)	京都大学	国	6.7
8 (5)	大阪市立大学	公	7.1	8 (3)	立命館大学	私	8.4	8 (8)	神戸大学	国	5.5	8 (7)	大阪市立大学	公	5.3	8 (7)	立命館大学	私	6.6
9 (9)	龍谷大学	私	6.0	9 (9)	龍谷大学	私	6.5	8 (6)	龍谷大学	私	5.5	8 (12)	大阪大学	国	5.3	9 (12)	京都工芸繊維大学	国	4.7
10 (10)	大阪府立大学	公	4.3	10 (12)	大阪府立大学	公	4.7	10 (11)	武庫川女子大学	私	5.0	8 (9)	甲南大学	私	5.3	9 (14)	摂南大学	私	4.7
11 (10)	甲南大学	私	4.0	11 (10)	京都産業大学	私	4.6	11 (12)	同志社女子大学	私	4.5	11 (8)	関西外国語大学	私	4.7	11 (11)	同志社大学	私	4.5
12 (12)	京都産業大学	私	3.5	12 (11)	甲南大学	私	4.4	12 (9)	関西外国語大学	私	4.0	12 (11)	京都産業大学	私	4.6	11 (13)	兵庫県立大学	公	4.5
13 (15)	京都大学	国	3.3	13 (13)	京都大学	国	4.2	13 (13)	大阪府立大学	公	3.9	13 (13)	神戸学院大学	私	3.3	13 (10)	大阪工業大学	私	4.0
14 (14)	摂南大学	私	3.2	14 (14)	摂南大学	私	3.1	14 (14)	甲南大学	私	3.6	14 (15)	追手門学院大学	私	3.2	14 (8)	関西学院大学	私	3.9
15 (13)	関西外国語大学	私	2.9	15 (15)	大阪工業大学	私	3.0	15 (23)	摂南大学	私	3.4	14 (18)	武庫川女子大学	私	3.2	15 - *	大阪医科大学	私	3.1
16 (18)	神戸学院大学	私	2.8	16 (20)	京都工芸繊維大学	国	2.8	16 (15)	京都女子大学	私	3.2	16 (21)	同志社女子大学	私	2.8	16 (15)	龍谷大学	私	3.0
17 (16)	兵庫県立大学	公	2.7	16 (17)	兵庫県立大学	公	2.8	17 (29)	神戸学院大学	私	2.9	16 (28)	大和大学	私	2.8	16 (22)	和歌山県立医科大学	公	3.0
18 (28)	大和大学	私	2.6	18 (16)	神戸学院大学	私	2.7	18 (17)	大阪教育大学	国	2.7	18 (14)	大阪教育大学	国	2.5	18 (16)	森ノ宮医療大学	私	2.9
19 (17)	大阪教育大学	国	2.5	19 (17)	大阪経済大学	私	2.5	18 (24)	大和大学	私	2.7	19 (23)	大阪府立大学	公	2.4	19 (17)	大阪教育大学	国	2.8
19 (20)	武庫川女子大学	私	2.5	19 (32)	大和大学	私	2.5	20 (15)	京都橋大学	私	2.6	19 (20)	京都橋大学	私	2.4	20 (20)	京都橋大学	私	2.5
																20 (22)	京都府立医科大学	公	2.5
																20 (19)	京都府立大学	公	2.5

※「大阪医科薬科大学」は2021年「大阪医科大学」と「大阪薬科大学」が統合

※ 志願度の割合（％）は、小数点第2位四捨五入 ※括弧内は昨年順位

※ 区分の略称は右記の通り 国/国立 公/公立 私/私立

※ 図表内順位「↑」前年よりランキングアップ 「↓」前年よりランキングダウン 「-」前年とランキング同じ  
「\*」前年ランキングなし



## 高校生の『知っている大学』ランキング

- 【関東】** ・「青山学院大学」（昨年2位）が調査開始以来初めて1位となった。  
 ・国公立大学のランクイン校数は3校（昨年同じ）。  
 ・5ランク以上順位を上げた大学は「一橋大学」、「東京理科大学」、「東海大学」。
- 【東海】** ・「名古屋大学」が7年連続で1位となった。  
 ・国公立大学のランクイン校数は4校（昨年▲3校）。  
 ・5ランク以上順位を上げた大学は「青山学院大学」、「お茶の水女子大学」、「日本大学」、「法政大学」、「立教大学」、「日本体育大学」。
- 【関西】** ・「近畿大学」が6年連続で1位となった。  
 ・国公立大学のランクイン校数は5校（昨年▲1校）。  
 ・5ランク以上順位を上げた大学は「上智大学」、「青山学院大学」。

### ■ 【関東・東海・関西】『知っている大学』ランキング

高校生の「知っている大学」

知名度（関東）				知名度（東海）				知名度（関西）						
全体				全体				全体						
順位	学校名	区分	知名度（%）	順位	学校名	区分	知名度（%）	順位	学校名	区分	知名度（%）			
1 (2)	↑	青山学院大学	私	91.9	1 (1)	-	名古屋大学	国	85.7	1 (1)	-	近畿大学	私	91.5
2 (1)	↓	早稲田大学	私	91.6	2 (4)	↑	早稲田大学	私	85.1	2 (2)	-	関西大学	私	88.6
3 (2)	↓	東京大学	国	91.0	3 (5)	↑	東京大学	国	83.5	3 (3)	-	同志社大学	私	88.4
4 (6)	↑	日本大学	私	88.3	4 (2)	↓	中京大学	私	82.2	4 (4)	-	立命館大学	私	86.2
5 (4)	↓	明治大学	私	87.8	5 (3)	↓	名城大学	私	80.2	5 (5)	-	神戸大学	国	80.1
6 (10)	↑	中央大学	私	87.6	6 (12)	↑	青山学院大学	私	79.2	6 (6)	-	京都大学	国	80.0
7 (7)	-	法政大学	私	85.8	7 (6)	↓	南山大学	私	78.6	7 (9)	↑	大阪大学	国	76.2
8 (5)	↓	上智大学	私	85.1	8 (8)	-	立命館大学	私	77.4	8 (11)	↑	龍谷大学	私	76.1
9 (9)	-	駒澤大学	私	83.7	9 (7)	↓	慶應義塾大学	私	76.0	9 (8)	↓	関西学院大学	私	75.2
9 (11)	↑	立教大学	私	83.7	10 (9)	↓	明治大学	私	75.5	10 (10)	-	東京大学	国	74.8
11 (7)	↓	慶應義塾大学	私	83.2	11 (11)	-	京都大学	国	75.1	11 (7)	↓	早稲田大学	私	74.7
12 (15)	↑	学習院大学	私	76.8	12 (13)	↑	上智大学	私	72.5	12 (12)	-	明治大学	私	71.4
13 (13)	-	帝京大学	私	74.8	13 (20)	↑	お茶の水女子大学	国	69.0	13 (18)	↑	上智大学	私	65.4
14 (12)	↓	東洋大学	私	74.7	14 (15)	↑	同志社大学	私	68.7	14 (19)	↑	青山学院大学	私	64.9
15 (17)	↑	順天堂大学	私	74.1	15 (21)	↑	日本大学	私	65.9	15 (14)	↓	甲南大学	私	64.0
15 (20)	↑	一橋大学	国	74.1	16 (10)	↓	愛知大学	私	65.3	16 (15)	↓	大阪府立大学	公	63.4
17 (19)	↑	お茶の水女子大学	国	73.8	17 (14)	↓	中部大学	私	65.0	17 (13)	↓	慶應義塾大学	私	62.7
17 (22)	↑	東京理科大学	私	73.8	18 (24)	↑	法政大学	私	64.6	18 (16)	↓	京都産業大学	私	60.6
17 (14)	↓	日本体育大学	私	73.8	19 (31)	↑	立教大学	私	64.0	19 (22)	↑	関西外国語大学	私	59.1
20 (27)	↑	東海大学	私	73.0	20 (37)	↑	日本体育大学	私	63.0	19 (20)	↑	同志社女子大学	私	59.1

※ 知名度の割合（%）は、小数点第2位四捨五入 ※括弧内は昨年順位 ※区分の略称は右記の通り 国/国立 公/公立 私/私立

※ 東海：青色 関東の大学 橙色 関西の大学 、 関西：青色 関東の大学

※ 図表内順位「↑」前年よりランキングアップ 「↓」前年よりランキングダウン 「-」前年とランキング同じ

## イメージ項目別ランキング

- ・「校風や雰囲気が良い」：関東は「青山学院大学」（昨年1位）、東海は「早稲田大学」（昨年3位）、関西は「同志社大学」（昨年2位）が1位となった。東海は自エリアのランクイン校数は2校で、こうしたイメージが明確な大学が少ない様子が見える。
- ・「学びたい学部・学科がある」：関東「早稲田大学」（昨年2位）、東海「名古屋大学」（昨年2位）、関西「関西大学」（昨年1位）がそれぞれ1位で、各エリア志願度上位の学校が並んだ。
- ・「教育方針・カリキュラムが魅力的である」：関東「東京大学」（昨年1位）、東海「名古屋大学」（昨年4位）、関西「大阪大学」（昨年8位）と各エリアともに国立大学が1位となった。
- ・「キャンパスがきれいである」：関東「青山学院大学」（昨年2位）、東海「金城学院大学」（昨年12位）、関西「関西大学」（昨年3位）がそれぞれ1位となった。
- ・「専門分野を深く学べる」：関東、関西で「東京大学」（それぞれ昨年1位、2位）、東海「藤田医科大学」（昨年3位）がそれぞれ1位となった。
- ・「おしゃれな」：関東・東海では「青山学院大学」（それぞれ昨年1位・1位）が、関西では「慶應義塾大学」（昨年1位）がそれぞれ1位となった。

### ■ イメージランキング

校風や雰囲気が良い											
関東				東海				関西			
順位	大学名	区分	%	順位	大学名	区分	%	順位	大学名	区分	%
1 (1)	青山学院大学	私	28.2	1 (3)	早稲田大学	私	19.2	1 (2)	同志社大学	私	18.5
2 (2)	早稲田大学	私	24.9	2 (2)	東京大学	国	16.9	2 (5)	東京大学	国	16.6
3 (6)	明治大学	私	20.4	3 (6)	名古屋大学	国	16.3	3 (9)	早稲田大学	私	16.1
4 (5)	東京大学	国	19.8	4 (4)	京都大学	国	15.6	4 (4)	立命館大学	私	16.0
5 (7)	上智大学	私	18.8	5 (1)	青山学院大学	私	13.8	5 (3)	関西大学	私	15.7
6 (4)	慶應義塾大学	私	18.5	6 (13)	お茶の水女子大学	国	13.5	5 (6)	慶應義塾大学	私	15.7
7 (9)	学習院大学	私	17.8	7 (5)	慶應義塾大学	私	12.8	7 (8)	京都大学	国	15.4
8 (10)	お茶の水女子大学	国	16.2	8 (22)	同志社大学	私	12.1	8 (7)	関西学院大学	私	13.4
9 (3)	立教大学	私	16.0	9 (7)	名城大学	私	12.0	9 (10)	大阪大学	国	12.7
10 (8)	京都大学	国	14.5	10 (17)	大阪大学	国	10.3	10 (1)	近畿大学	私	11.9

学びたい学部・学科がある											
関東				東海				関西			
順位	大学名	区分	%	順位	大学名	区分	%	順位	大学名	区分	%
1 (2)	早稲田大学	私	21.3	1 (2)	名古屋大学	国	15.1	1 (1)	関西大学	私	16.9
2 (3)	慶應義塾大学	私	16.6	2 (5)	東京大学	国	13.3	2 (2)	大阪大学	国	16.5
3 (15)	法政大学	私	16.0	2 (1)	名城大学	私	13.3	3 (6)	同志社大学	私	15.2
4 (1)	明治大学	私	15.6	4 (12)	京都大学	国	12.7	4 (5)	立命館大学	私	13.9
5 (6)	青山学院大学	私	15.5	5 (3)	名古屋市立大学	公	11.6	5 (4)	京都大学	国	12.9
6 (17)	東京理科大学	私	14.4	6 (4)	早稲田大学	私	11.1	6 (9)	東京大学	国	10.6
7 (8)	中央大学	私	13.8	7 (41)	同志社大学	私	11.0	7 (7)	神戸大学	国	10.4
8 (4)	東京大学	国	13.3	8 (15)	静岡大学	国	10.5	8 (10)	大阪府立大学	公	9.9
9 (7)	日本大学	私	12.9	9 (17)	岐阜大学	国	10.4	9 (8)	関西学院大学	私	9.5
10 (9)	上智大学	私	10.6	10 (14)	藤田医科大学	私	10.3	10 (3)	近畿大学	私	8.8
10 (10)	千葉大学	国	10.6								

※ イメージの割合(%)は、小数点第2位四捨五入 ※括弧内は昨年順位 ※区分の略称は右記の通り 国/国立 公/公立 私/私立

※ 図表内順位「↑」前年よりランキングアップ 「↓」前年よりランキングダウン 「-」前年とランキング同じ

イメージ項目別ランキング

教育方針・カリキュラムが魅力的である

関東				東海				関西			
順位	大学名	区分	%	順位	大学名	区分	%	順位	大学名	区分	%
1 (1)	東京大学	国	18.2	1 (4)	名古屋大学	国	12.0	1 (8)	大阪大学	国	13.8
2 (3)	早稲田大学	私	16.2	2 (1)	東京大学	国	11.4	2 (2)	東京大学	国	13.3
3 (5)	明治大学	私	14.0	3 (3)	早稲田大学	私	10.6	3 (1)	京都大学	国	12.0
4 (2)	慶應義塾大学	私	13.9	4 (2)	京都大学	国	10.4	4 (6)	関西大学	私	10.5
5 (8)	青山学院大学	私	12.6	5 (15)	名古屋市立大学	公	9.4	5 (9)	大阪教育大学	国	10.2
6 (6)	上智大学	私	11.7	6 (18)	同志社大学	私	8.5	6 (3)	同志社大学	私	10.0
7 (7)	京都大学	国	10.2	7 (6)	大阪大学	国	7.5	7 (7)	早稲田大学	私	8.4
8 (13)	法政大学	私	10.1	7 (16)	名城大学	私	7.5	8 (4)	近畿大学	私	7.8
9 (12)	中央大学	私	9.7	9 (10)	愛知教育大学	国	7.3	8 (11)	神戸大学	国	7.8
10 (10)	筑波大学	国	8.7	10 (9)	名古屋外国語大学	私	7.1	10 (12)	慶應義塾大学	私	7.7

キャンパスがきれいである

関東				東海				関西			
順位	大学名	区分	%	順位	大学名	区分	%	順位	大学名	区分	%
1 (2)	青山学院大学	私	26.2	1 (12)	金城学院大学	私	13.5	1 (3)	関西大学	私	17.9
2 (3)	慶應義塾大学	私	16.3	2 (1)	名城大学	私	11.1	2 (4)	同志社大学	私	17.4
3 (5)	早稲田大学	私	16.0	3 (10)	中京大学	私	10.6	3 (5)	立命館大学	私	17.0
4 (4)	明治大学	私	15.9	4 (6)	愛知大学	私	10.5	4 (2)	関西学院大学	私	13.5
5 (6)	上智大学	私	13.6	5 (4)	青山学院大学	私	10.1	5 (10)	慶應義塾大学	私	11.0
5 (7)	東京大学	国	13.6	6 (2)	東京大学	国	9.3	6 (1)	近畿大学	私	10.6
7 (17)	お茶の水女子大学	国	9.6	7 (2)	早稲田大学	私	8.8	7 (7)	早稲田大学	私	10.0
7 (39)	國學院大学	私	9.6	8 (12)	愛知学院大学	私	8.7	8 (8)	東京大学	国	9.1
7 (1)	立教大学	私	9.6	9 (27)	同志社大学	私	8.5	9 (23)	追手門学院大学	私	9.0
10 (20)	東京理科大学	私	8.8	10 (12)	慶應義塾大学	私	8.0	10 (25)	武庫川女子大学	私	8.5

専門分野を深く学べる

関東				東海				関西			
順位	大学名	区分	%	順位	大学名	区分	%	順位	大学名	区分	%
1 (1)	東京大学	国	23.2	1 (3)	藤田医科大学	私	20.8	1 (2)	東京大学	国	16.4
2 (6)	東京理科大学	私	16.9	2 (28)	愛知医科大学	私	20.2	2 (4)	大阪大学	国	13.1
2 (8)	日本体育大学	私	16.9	3 (7)	名古屋大学	国	17.7	3 (1)	京都大学	国	12.9
4 (5)	東京藝術大学	国	16.8	4 (1)	東京大学	国	16.2	4 (36)	大阪歯科大学	私	12.7
5 (14)	東京医科歯科大学	国	16.4	5 (16)	愛知教育大学	国	14.6	5 (37)	京都府立医科大学	公	11.7
6 (16)	多摩美術大学	私	15.3	6 (3)	日本福祉大学	私	14.3	6 (5)	大阪教育大学	国	11.2
7 (25)	早稲田大学	私	14.8	7 (10)	京都大学	国	14.0	7 (54)	神戸薬科大学	私	10.8
8 (4)	北里大学	私	13.7	8 (18)	名城大学	私	13.3	8 (18)	京都工芸繊維大学	国	10.3
9 (11)	慶應義塾大学	私	13.0	9 (21)	東京藝術大学	国	13.0	9 (3)	関西外国語大学	私	10.2
10 (7)	京都大学	国	12.1	9 (5)	浜松医科大学	国	13.0	9 (17)	早稲田大学	私	10.2
10 (14)	筑波大学	国	12.1								

おしゃれな

関東				東海				関西			
順位	大学名	区分	%	順位	大学名	区分	%	順位	大学名	区分	%
1 (1)	青山学院大学	私	35.3	1 (1)	青山学院大学	私	19.2	1 (1)	慶應義塾大学	私	18.6
2 (2)	慶應義塾大学	私	24.0	2 (5)	お茶の水女子大学	国	14.8	2 (5)	青山学院大学	私	18.0
3 (4)	上智大学	私	19.3	3 (10)	金城学院大学	私	13.9	3 (4)	同志社大学	私	14.5
4 (5)	明治大学	私	16.3	4 (2)	慶應義塾大学	私	13.5	4 (6)	早稲田大学	私	14.3
5 (8)	お茶の水女子大学	国	16.1	5 (8)	上智大学	私	12.5	5 (3)	関西学院大学	私	12.7
6 (3)	立教大学	私	15.0	6 (3)	早稲田大学	私	11.6	6 (12)	立命館大学	私	12.6
7 (22)	多摩美術大学	私	13.9	7 (9)	明治大学	私	11.0	7 (9)	同志社女子大学	私	12.2
8 (16)	白百合女子大学	私	12.1	8 (4)	椋山女学園大学	私	10.2	8 (25)	京都ノートルダム女子大学	私	11.3
9 (6)	早稲田大学	私	12.0	9 (20)	同志社大学	私	9.3	9 (19)	関西大学	私	10.9
10 (7)	フェリス学院大学	私	11.6	10 (24)	東京藝術大学	国	9.0	10 (10)	お茶の水女子大学	国	10.7

※ イメージの割合(%)は、小数点第2位四捨五入 ※括弧内は昨年順位 ※区分の略称は右記の通り 国/国立 公/公立 私/私立

※ 図表内順位「↑」前年よりランキングアップ 「↓」前年よりランキングダウン 「-」前年とランキング同じ



## 分野別志願度ランキング

- ・「**経済・経営・商**」：関東は「明治大学」、東海は「南山大学」、関西は「関西大学」がそれぞれ1位。
- ・「**情報**」：関東は情報コミュニケーション学部を有する「明治大学」、東海は都市情報学部を有する「名城大学」、関西は総合情報学部を有する「関西大学」が1位となった。
- ・「**国際関係・国際文化**」：関東は異文化コミュニケーション学部、Global Liberal Arts Program (GLAP) を有する「立教大学」、東海は外国語学部、国際教養学部を有する「南山大学」、関西は外国語学部を有する「関西大学」がそれぞれ1位となった。
- ・「**工学（電気・電子・情報）**」：関東は「東京理科大学」、東海は「名古屋工業大学」、関西は「大阪大学」と3エリアとも2年連続同じ大学が1位となった。
- ・「**教育・保育**」：関東は教育学部を有する「早稲田大学」、東海は「愛知教育大学」、関西は「大阪教育大学」がそれぞれ1位となった。
- ・「**看護・医療・保健・衛生**」：関東「北里大学」、東海「藤田医科大学」、関西「森ノ宮医療大学」と、3エリアとも3年連続同じ大学が1位となった。

### ■ 【関東・東海・関西】分野別志願度ランキング

回答者の「進学希望分野」（複数回答）と「志願したい大学」（質問紙で4校まで選択）をクロス分析

経済・経営・商											
関東(N=1,454)				東海(N=508)				関西(N=848)			
順位	大学名	区分	%	順位	大学名	区分	%	順位	大学名	区分	%
1 (1)	← 明治大学	私	16.7	1 (4)	↑ 南山大学	私	14.3	1 (1)	← 関西大学	私	22.3
2 (2)	← 青山学院大学	私	15.3	2 (1)	↓ 名城大学	私	13.7	2 (2)	← 近畿大学	私	17.0
3 (3)	← 早稲田大学	私	14.7	3 (2)	↓ 中京大学	私	12.5	3 (3)	← 同志社大学	私	16.6
4 (4)	← 立教大学	私	12.2	4 (3)	↓ 愛知大学	私	11.9	4 (4)	← 関西学院大学	私	14.9
5 (5)	← 中央大学	私	11.7	5 (5)	← 愛知学院大学	私	10.0	5 (5)	← 立命館大学	私	12.1

情報											
関東(N=513)				東海(N=190)				関西(N=257)			
順位	大学名	区分	%	順位	大学名	区分	%	順位	大学名	区分	%
1 (2)	↑ 明治大学	私	15.6	1 (1)	← 名城大学	私	14.2	1 (1)	← 関西大学	私	21.6
2 (1)	↓ 青山学院大学	私	14.3	2 (2)	← 名古屋大学	国	12.5	2 (2)	← 近畿大学	私	19.5
3 (3)	← 早稲田大学	私	10.4	3 (6)	↑ 中京大学	私	10.3	3 (5)	↑ 立命館大学	私	14.4
4 (5)	↑ 法政大学	私	9.9	4 (4)	← 名古屋工業大学	国	10.1	4 (3)	↓ 同志社大学	私	14.0
5 (4)	↓ 中央大学	私	9.6	5 (4)	↓ 南山大学	私	9.5	5 (4)	↓ 関西学院大学	私	8.7

国際関係・国際文化											
関東(N=795)				東海(N=280)				関西(N=437)			
順位	大学名	区分	%	順位	大学名	区分	%	順位	大学名	区分	%
1 (1)	← 立教大学	私	18.2	1 (2)	↑ 南山大学	私	18.2	1 (1)	← 関西大学	私	20.5
2 (1)	↓ 青山学院大学	私	17.1	2 (1)	↓ 名古屋外国語大学	私	15.7	2 (3)	↑ 関西外国語大学	私	16.7
3 (4)	↑ 早稲田大学	私	16.3	3 (3)	← 愛知県立大学	公	9.5	3 (4)	↑ 同志社大学	私	15.2
4 (5)	↑ 上智大学	私	13.8	4 (14)	↑ 愛知淑徳大学	私	9.4	4 (2)	↓ 関西学院大学	私	13.3
5 (3)	↓ 明治大学	私	13.3	5 (5)	← 愛知大学	私	8.7	5 (6)	↑ 立命館大学	私	13.1

※ 志願度の割合(%)は、小数点第2位四捨五入 ※括弧内は昨年順位

※ 区分の略称は右記の通り 国/国立 公/公立 私/私立

※ 図表内順位「↑」前年よりランキングアップ 「↓」前年よりランキングダウン 「←」前年とランキング同じ

# 分野別志願度ランキング

工学(電気・電子・情報)											
関東(N=680)				東海(N=316)				関西(N=381)			
順位	大学名	区分	%	順位	大学名	区分	%	順位	大学名	区分	%
1 (1)	↓ 東京理科大学	私	14.4	1 (1)	↓ 名古屋工業大学	国	26.7	1 (1)	↓ 大阪大学	国	21.9
2 (5)	↑ 東京工業大学	国	12.0	2 (3)	↑ 名城大学	私	19.6	2 (2)	↓ 神戸大学	国	20.0
3 (3)	↓ 早稲田大学	私	11.9	3 (2)	↓ 名古屋大学	国	16.5	3 (3)	↓ 大阪市立大学	公	12.8
4 (4)	↓ 東京電機大学	私	10.3	4 (7)	↑ 三重大学	国	11.4	4 (5)	↑ 近畿大学	私	11.6
4 (6)	↑ 明治大学	私	10.3	5 (4)	↓ 岐阜大学	国	11.0	5 (4)	↓ 関西大学	私	11.4

教育・保育											
関東(N=711)				東海(N=381)				関西(N=475)			
順位	大学名	区分	%	順位	大学名	区分	%	順位	大学名	区分	%
1 (3)	↑ 早稲田大学	私	9.0	1 (1)	↓ 愛知教育大学	国	21.4	1 (1)	↓ 大阪教育大学	国	14.3
2 (3)	↑ 青山学院大学	私	8.6	2 (5)	↑ 静岡大学	国	10.3	2 (2)	↓ 関西大学	私	11.1
3 (6)	↑ 立教大学	私	7.5	3 (2)	↓ 中京大学	私	10.2	3 (3)	↓ 関西学院大学	私	10.8
4 (1)	↓ 文教大学	私	7.3	4 (5)	↑ 岐阜聖徳学園大学	私	9.4	4 (4)	↓ 近畿大学	私	9.5
5 (7)	↑ 日本大学	私	6.5	5 (2)	↓ 岐阜大学	国	8.7	5 (7)	↑ 佛教大学	私	6.8
5 (10)	↑ 明治大学	私	6.5								

看護・医療・保健・衛生											
関東(N=860)				東海(N=431)				関西(N=529)			
順位	大学名	区分	%	順位	大学名	区分	%	順位	大学名	区分	%
1 (1)	↓ 北里大学	私	11.4	1 (1)	↓ 藤田医科大学	私	12.7	1 (1)	↓ 森ノ宮医療大学	私	12.5
2 (2)	↓ 杏林大学	私	9.9	2 (5)	↑ 中部大学	私	10.1	2 (10)	↑ 大阪大学	国	6.6
3 (3)	↓ 順天堂大学	私	9.7	3 (4)	↑ 名古屋市立大学	公	9.9	3 (8)	↑ 大阪市立大学	公	6.5
4 (5)	↑ 帝京大学	私	6.9	4 (2)	↓ 名古屋大学	国	8.1	3 (14)	↑ 大和大学	私	6.5
5 (8)	↑ 国際医療福祉大学	私	6.0	5 (8)	↑ 鈴鹿医療科学大学	私	7.6	5 (3)	↓ 京都橘大学	私	6.0
5 (6)	↑ 埼玉県立大学	公	6.0					5 (4)	↓ 兵庫医療大学	私	6.0

※ 志願度の割合(%)は、小数点第2位四捨五入 ※括弧内は昨年順位

※ 区分の略称は右記の通り 国/国立 公/公立 私/私立

※ 図表内順位「↑」前年よりランキングアップ 「↓」前年よりランキングダウン 「-」前年とランキング同じ

## 参考資料1 国公立・私立志向の動向

【関東】例年通り私立志向が国公立志向より多いが、3年ぶりに国公立志向が増加

- 「まだわからない」と回答した層が大きく減少。国公立志向、私立志向ともに増加した。

【東海】3エリア中最も国公立志向が強く、昨年より4.2ポイント増加

- 昨年まで2年連続で国公立志向は微減していたが、今年は大きく増加した。私立志向は3年ぶりに減少。

【関西】4年連続で国公立志向が減少。3年連続で私立志向が国公立志向を上回る

- 関西は、2017・2018年は国公立志向が高い水準だったが、2019年から3年連続で私立志向が逆転している。

### ■ 国公立および私立進学志向（全体／単一回答）単位％

調査年	調査数	調査結果（％）					国公立志向・計（％）	私立志向・計（％）	
		国公立の大学・短期大学にぜひ行きたい	どちらかといえば国公立の大学・短期大学に行きたい	まだわからない	どちらかといえば私立の大学・短期大学に行きたい	私立の大学・短期大学にぜひ行きたい			無回答
<b>関東</b>									
2021	5,786	23.9	8.9	6.7	9.6	48.8	2.2	32.8	58.4
2020	8,376	22.0	9.5	10.1	9.7	45.4	3.3	31.5	55.1
2019	5,919	23.8	9.9	8.8	9.8	44.1	3.6	33.7	53.9
2018	3,678	24.5	9.8	8.7	9.6	44.4	3.0	34.3	54.0
2017	3,592	24.7	9.2	7.7	9.0	46.2	3.2	34.0	55.2
2016	3,925	24.1	9.7	7.9	9.5	45.1	3.8	33.7	54.6
2015	4,408	24.3	9.5	8.0	9.2	45.6	3.4	33.8	54.8
2014	4,672	24.3	10.1	8.3	9.9	44.0	3.4	34.3	53.9
2013	4,920	25.4	9.6	8.3	9.9	43.2	3.7	35.0	53.1
2012	5,403	23.5	10.6	7.3	10.7	43.5	4.3	34.1	54.3
2011	5,357	23.8	11.4	7.7	10.4	42.5	4.2	35.2	52.9
2010	5,609	23.5	10.3	6.9	10.5	44.6	4.3	33.8	55.0
<b>東海</b>									
2021	2,329	41.2	12.8	6.4	7.4	29.5	2.7	54.0	37.0
2020	3,312	36.2	13.6	7.9	7.8	30.6	3.9	49.8	38.4
2019	2,018	39.0	12.9	7.4	7.2	30.0	3.5	51.9	37.2
2018	1,475	38.3	16.0	8.8	7.1	26.9	3.0	54.2	33.9
2017	1,417	40.7	11.8	7.3	7.3	29.0	3.8	52.5	36.3
2016	1,617	42.1	13.0	7.5	7.7	26.5	3.2	55.1	34.2
2015	1,867	41.1	14.9	7.4	5.6	27.3	3.6	56.0	32.9
2014	2,062	40.3	13.5	8.3	8.2	26.5	3.2	53.8	34.7
2013	2,029	40.7	14.4	7.8	7.8	25.4	3.8	55.2	33.2
2012	2,439	41.0	15.2	8.3	8.5	23.7	3.4	56.2	32.2
2011	2,220	38.1	15.0	7.0	9.4	27.0	3.4	53.1	36.4
2010	2,412	39.9	12.0	6.5	9.2	28.6	3.8	51.9	37.8
<b>関西</b>									
2021	3,457	31.1	11.4	8.4	7.7	38.6	2.8	42.5	46.3
2020	5,033	31.5	11.3	8.2	8.3	36.9	3.8	42.8	45.2
2019	3,635	31.5	11.6	8.6	8.2	36.5	3.6	43.0	44.7
2018	2,335	35.8	9.9	7.8	8.5	34.3	3.7	45.8	42.7
2017	1,977	36.4	11.0	6.7	8.0	34.3	3.6	47.4	42.3
2016	2,349	34.0	9.5	7.0	8.1	37.0	4.4	43.5	45.1
2015	2,539	37.6	9.4	8.3	7.4	33.3	4.0	46.9	40.7
2014	2,537	32.9	10.2	8.7	8.3	36.6	3.3	43.1	44.9
2013	2,465	30.7	11.5	9.9	8.4	34.3	5.2	42.2	42.8
2012	2,582	33.7	11.8	8.2	8.6	33.2	4.5	45.4	41.8
2011	2,881	33.3	12.9	7.7	8.6	33.0	4.5	46.2	41.6
2010	2,786	31.0	10.5	8.0	9.2	36.7	4.6	41.5	45.9

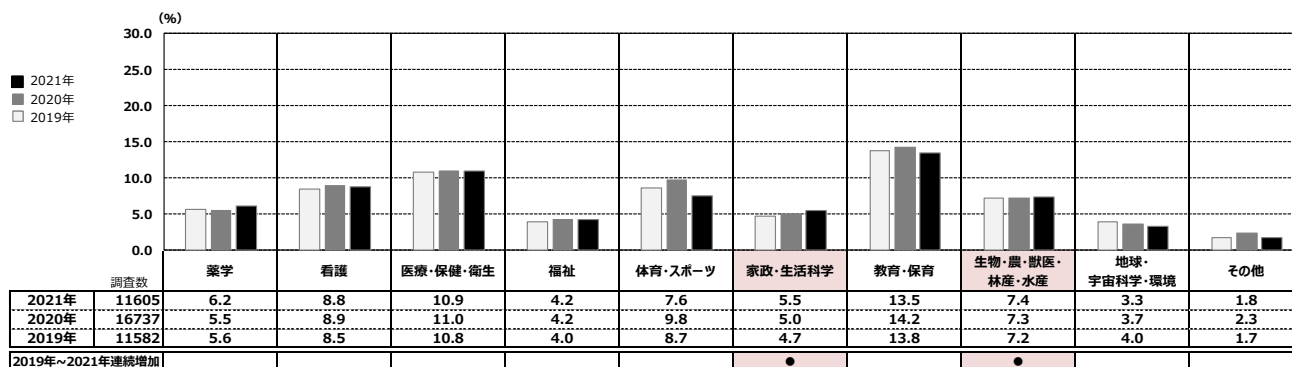
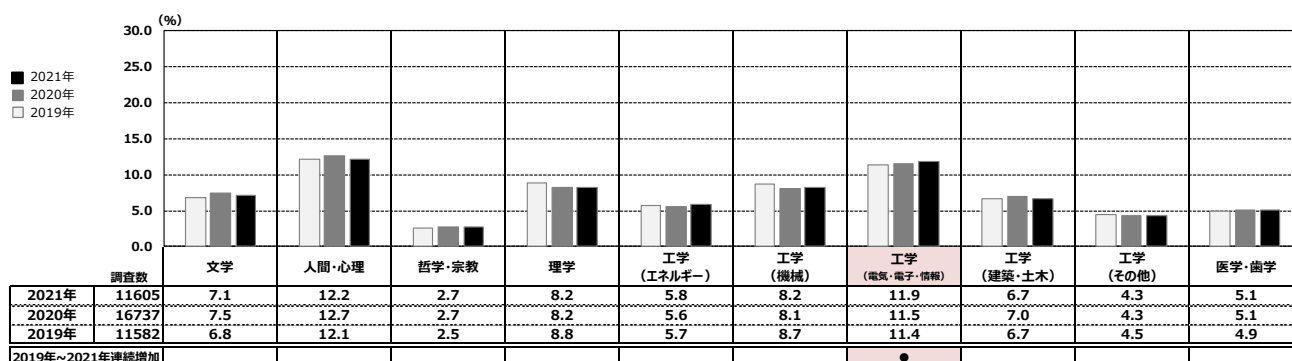
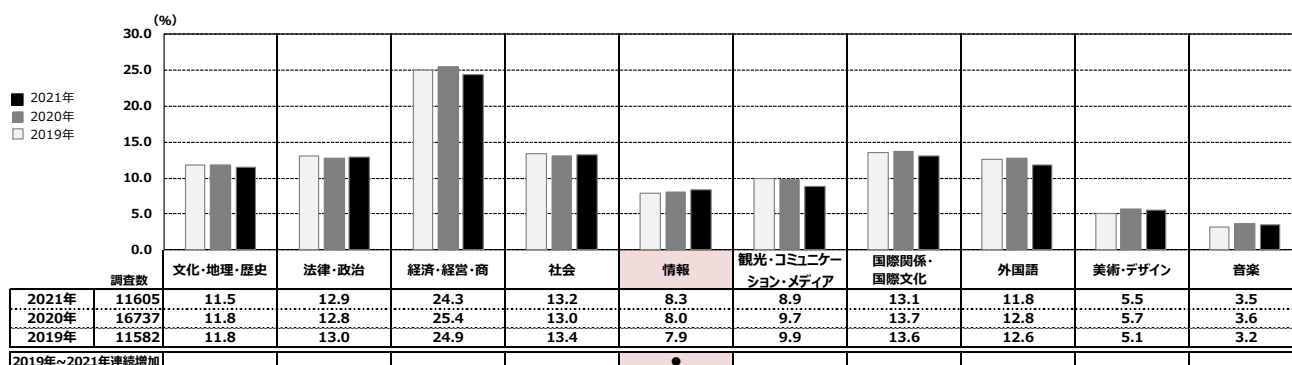
※割合（％）は、小数点第2位四捨五入（四捨五入の結果、数値の和が100.0にならない場合がある）

※質問紙の回答の「国公立の大学・短期大学にぜひ行きたい」「どちらかといえば国公立の大学・短期大学に行きたい」をあわせて「国公立志向」、「私立の大学・短期大学にぜひ行きたい」「どちらかといえば私立の大学・短期大学に行きたい」をあわせて「私立志向」とした

※表の数値の高いほうに薄青の網がけ

- ・技術革新、DX化を背景に「情報」、「工学（電気・電子・情報）」の希望者が増加。2年連続で希望者が増加したのはこれらのほか「家政・生活科学」、「生物・農・獣医・林産・水産」の4分野。
- ・コロナウイルスの流行を背景に「観光・コミュニケーション・メディア」、「国際関係・国際文化」、「外国語」など国際関連分野の希望者が減少している。また、「美術・デザイン」、「音楽」、「体育・スポーツ」など実技系科目を含む分野の希望者が減少している。

■ 進学希望分野（「関東」+「東海」+「関西」全体／各複数回答） 単位：%



※東名阪を合算するに当たり、各エリア内の男女比だけでなく、3エリア間の生徒数比を加味してウェイトバックを行っている  
 ※2年連続増加した分野は薄赤の網がけ

※将来計画は全て「予定」「仮称」であり、変更の可能性あり。

エリア	大学名	ランキング変動（志願度）		主な動き	
		種類	ランキング	該当年	詳細
関東	横浜国立大学	男子	24→16位	2021	一般選抜の個別学力検査を実施せず、大学入学共通テストの得点を用いることを発表
		理系	22位→14位		
	筑波大学	女子	24→16位	2021	総合学域群を設置
	大妻女子大学	女子	24→14位	2018	社会情報学部の全学年が多摩キャンパスから千代田キャンパスへ移転
				2019	文学部英文学科を英語英文学科に名称変更
東海	金城学院大学	女子	18→11位	2022	看護学部設置予定
		文系	26→19位		
	岐阜薬科大学	理系	27→17位	2020	本部学舎、三田洞キャンパスの統合計画を発表
	南山大学	理系	31→15位	2021	創立75周年
				2021	理工学部にてデータサイエンス学科、電子情報工学科、機械システム工学科を新設し、既設のソフトウェア工学科と合わせ4学科に再編
関西	大和大学	全体	28→18位	2020	理工学部（理工学科）設置
		男子/女子	32→19位/24→18位	2021	社会学部（社会学科）設置
		文系	28→16位	2023	情報系学部開設構想中
	摂南大学	女子	23→15位	2020	農学部（農業生産学科、応用生物科学科、食品栄養学科、食農ビジネス学科）設置
		理系	14→9位	2022	外国語学部を国際学部へ改組予定
				2023	現代社会学部開設構想中
	神戸学院大学	女子	29→17位	2019	ポートアイランド第2キャンパス開設
				2020	栄養学部栄養学科生命栄養学専攻を臨床検査学専攻に名称変更
	武庫川女子大学	文系	19→14位	2020	食物栄養科学部（食物栄養学科・食創造科学科）、建築学部（建築学科・景観建築学科）、経営学部経営学科設置
同志社女子大学	文系	21→16位	2026	創立150周年（Vision150）	
和歌山県立医科大学	理系	32→16位	2021	薬学部（薬学科）設置	
京都府立医科大学	理系	32→20位	2022	創立150周年	

## リクルートグループについて

1960年の創業以来、リクルートグループは、就職・結婚・進学・住宅・自動車・旅行・飲食・美容などの領域において、一人一人のライフスタイルに応じたより最適な選択肢を提供してきました。現在、HRテクノロジー、メディア&ソリューション、人材派遣の3事業を軸に、4万6,000人以上の従業員とともに、60を超える国・地域で事業を展開しています。2020年度の売上収益は2兆2,693億円、海外売上比率は約45%になります。リクルートグループは、新しい価値の創造を通じ、社会からの期待に応え、一人一人が輝く豊かな世界の実現に向けて、より多くの『まだ、ここにはない、出会い。』を提供していきます。詳しくはこちらをご覧ください。

リクルートグループ：<https://recruit-holdings.co.jp/> リクルート：<https://www.recruit.co.jp/>