

関東エリアの高校生の「志願したい大学」

# 明治大学が8年連続で1位

～東海エリアは名古屋大学が1位に振り返り、関西エリアは関西大学が9年連続1位～  
 ー高校生に聞いた 大学ブランドランキング「進学ブランド力調査2016」よりー

株式会社リクルートマーケティングパートナーズ（本社：東京都中央区 代表取締役社長 山口 文洋）が運営する、リクルート進学総研（所長：小林 浩）は、高校生の大学選びの動向を明らかにするため、2008年より進学ブランド力調査を実施しております。このたび2016年の調査結果がまとまりましたので、一部をご報告いたします。

## 関東・東海・関西エリアの『志願したい大学』ランキング…P3～P8

	関東エリア	東海エリア	関西エリア
全体	<b>明治大学</b> (昨年1位)	<b>名古屋大学</b> (昨年2位)	<b>関西大学</b> (昨年1位)

- ・関東エリアでは8年連続「明治大学」、関西エリアでは9年連続「関西大学」、東海エリアでは「名古屋大学」が3年ぶりに1位になった。

【男女・文理別】	関東エリア	東海エリア	関西エリア
男子 1位	明治大学 (昨年1位)	<b>名古屋大学</b> (昨年2位)	<b>関西大学</b> (昨年2位)
女子 1位	<b>早稲田大学</b> (昨年4位)	<b>愛知県立大学</b> (昨年2位)	関西大学 (昨年1位)
文系 1位	<b>明治大学</b> (昨年2位)	南山大学 (昨年1位)	関西大学 (昨年1位)
理系 1位	明治大学 (昨年1位)	名古屋大学 (昨年1位)	神戸大学 (昨年1位)

- ・関東エリアでは、「早稲田大学」が女子で1位になった。（2008年の調査開始以来初）
- ・東海エリアでは、男子で「名古屋大学」が4年ぶりに1位になった。  
また、女子で「愛知県立大学」が、2008年の調査開始以来初めて1位になった。
- ・関西エリアでは、男子で「関西大学」が2年ぶりに1位になった。

## 関東・東海・関西エリアの『知っている大学』ランキング…P9

	関東エリア	東海エリア	関西エリア
全体 1位	<b>早稲田大学</b> (昨年1位)	<b>名古屋大学</b> (昨年1位)	<b>近畿大学</b> (昨年3位)

- ・関西エリアでは、「近畿大学」が4年ぶりに1位になった。

## 関東・東海・関西エリアの『大学のイメージ』ランキング…P10～P11

	関東エリア	東海エリア	関西エリア
「国際的なセンスが身につく」 1位	<b>上智大学</b> (昨年2位)	<b>南山大学</b> (昨年2位)	関西外国語大学 (昨年1位)
「学校が発展していく可能性がある」 1位	東京大学 (昨年1位)	<b>東京大学</b> (昨年2位)	<b>京都大学</b> (昨年2位)
「おしゃれな」 1位	青山学院大学 (昨年1位)	青山学院大学 (昨年1位)	慶應義塾大学 (昨年1位)

参考【国公立・私立志向】東海・関西エリアは私立志向が高まる（→P12 国公立・私立志向の動向）  
 ・2015年からの変化で見ると、東海・関西では、国公立志向減少、私立志向が増加。  
 特に関西は、昨年は国公立志向のほうが高かったが、2016年には逆転している。

※出版・印刷物へデータを転載する際には、“「進学ブランド力調査2016」リクルート進学総研調べ”と明記いただけますようお願い申し上げます。

【本件に関するお問い合わせ先】

[https://www.recruit-mp.co.jp/support/press\\_inquiry/](https://www.recruit-mp.co.jp/support/press_inquiry/)  
 【リクルート進学総研 WEBサイト】 <http://souken.shingakunet.com/>

## 【調査概要】

- **調査目的** 2017年3月卒業予定の高校3年生の大学に対する志願度、知名度、イメージを把握し、関係各位の参考にする。
- **調査対象** 関東エリア、東海エリア、関西エリアの高校に通っている2017年3月卒業予定者（調査時高校3年生）計74,000名。

※平成27年度学校基本調査の「全日制・本科2年生生徒数（県別）」を基に、リクルートが保有するリスト（注）より調査対象とする数を抽出  
 （注）リクルートが保有するリストとは、リクルートが発行する進学情報誌「リクナビ進学ブック」および、配信する進学情報WEBサービス「リクナビ進学」（<http://shingakunet.com>）会員リスト

【エリア区分】 関東エリア（東京都、神奈川県、千葉県、埼玉県、茨城県、栃木県、群馬県の1都6県）  
 東海エリア（静岡県、愛知県、岐阜県、三重県の4県）  
 関西エリア（大阪府、京都府、奈良県、和歌山県、兵庫県、滋賀県の2府4県）

- **有効回答数** 9,117名 回収率 12.3%
- **集計対象数** 7,897名

	【回収実数】 全体 (ウェイトバック前)	【回収実数】 大学進学 希望者数	ウェイト値	【補正後】 全体
3エリア・計	9,117	7,897		9,108
関東・計	4,378	3,924		4,377
男子	2,152	1,993	1.02	2,195
女子	2,226	1,931	0.98	2,181
文系	2,271	2,049		2,263
理系	1,471	1,402		1,477
どちらでもない	258	138		258
東海・計	2,029	1,623		2,027
男子	1,051	917	0.97	1,019
女子	978	706	1.03	1,007
文系	964	810		968
理系	697	640		690
どちらでもない	247	83		248
関西・計	2,710	2,350		2,704
男子	1,284	1,157	1.04	1,335
女子	1,426	1,193	0.96	1,369
文系	1,472	1,310		1,463
理系	821	787		825
どちらでもない	249	115		249

	【補正後】 大学進学 希望者数
	7,891
	3,925
	2,033
	1,892
	2,044
	1,408
	138
	1,617
うち、 大学進学希望者	889
	727
	812
	633
	83
	2,349
	1,203
	1,145
	1,303
	791
	118

関東エリア、東海エリア、関西エリアそれぞれにおいて平成27年度「学校基本調査」（文部科学省）の2年生（本調査の母集団；2017年3月卒業予定の高校3年生）から男女構成比を算出し、エリア毎の男女構成比を補正している。分析対象は大学進学希望者のみを抽出している

- **調査期間** 2016年4月6日（水）～4月28日（木）
- **調査方法** 対象者に調査票を郵送し、記入後郵送で回収。

◇ **調査対象校の定義と校数** 各エリアとも下記に該当する大学を調査対象とした。

調査対象都道府県に所在する全大学およびその他2エリアの国立大学すべてと、公立・私立大学の入学定員1,000名以上の大学

各エリアの調査対象校数は以下の通り

- 関東エリア 303校（自エリア241校、他エリア62校）  
 ※2015年と比較し、帝塚山大学（関西）が調査対象外となった。（定員1,000名以下に変更したため）
- 東海エリア 208校（自エリア78校、他エリア130校）  
 ※2015年と比較し、帝塚山大学（関西）が調査対象外となった。（定員1,000名以下に変更したため）
- 関西エリア 254校（自エリア144校、他エリア110校）  
 ※2015年と比較し、神戸夙川学院大学（関西）が調査対象外となった。（大学廃止のため）

（調査票について）

上記の大学を一覧化し、知名度・イメージに関する項目を質問するうえで、回答者の対象校数ボリュームを勘案して調査票（1枚ごと）に対する目安を定め、調査対象校を以下のようにランダムにグルーピングした。

【知名度に関する調査部分】

- 関東エリア 4グループ
- 東海エリア 3グループ
- 関西エリア 3グループ

※上記グループ数は、1人あたりの対象校数が100校を目安に設定

【イメージ項目に関する調査部分】

- 関東エリア 16グループ
- 東海エリア 12グループ
- 関西エリア 12グループ

※上記グループ数は、1人あたりの対象校数が20校を目安に設定

【志願度に関する調査部分】

志願度に関しては、各エリアに該当する全校を対象に設定。

### ■ 2008年～2012年調査について

調査対象数の抽出の際に、前年度学校基本調査の「全日制・本科3年生生徒数（県別）」を利用している。

■「明治大学」が8年連続で1位。

- ・1位「明治大学」、2位「早稲田大学」、3位「青山学院大学」は昨年より変動なし。
- ・女子で「早稲田大学」が昨年4位から1位になった（2008年の調査開始以来初）。

【国公立大学】

- ・全体でランクインしている大学は6校（昨年より1校増加）。うち、順位が上がった大学が多い（上昇4校、変化なし1校、下降1校）。
- ・男女別では、女子（3校）に比べて男子（6校）の方がランクイン数が多い。
- ・文理別では、文系（3校）に比べて理系（8校）の方がランクイン数が多い。

【エリア外（東海・関西）の大学】

- ・ランクインしている大学はなし。

【順位を上げた大学（5ランク以上）】

- 全体 「駒澤大学」（19位→14位）「東海大学」（29位→17位）「東京工業大学」（28位→18位）  
 「東京大学」（23位→18位）  
 男女別・男子「東京工業大学」（22位→13位）「東海大学」（28位→19位）  
 ・女子「駒澤大学」（22位→13位）「國學院大学」（26位→18位）  
 文理別・理系「慶應義塾大学」（10位→5位）「東京工業大学」（13位→6位）  
 「東海大学」（24位→18位）

志願度（関東エリア）

全体				性別								文理別							
順位	学校名	区分	志願度 (%)	男子				女子				文系				理系			
順位	学校名	区分	志願度 (%)	順位	学校名	区分	志願度 (%)	順位	学校名	区分	志願度 (%)	順位	学校名	区分	志願度 (%)	順位	学校名	区分	志願度 (%)
1 (1)	明治大学	私	13.1	1 (1)	明治大学	私	14.7	1 (4)	早稲田大学	私	12.1	1 (2)	明治大学	私	16.2	1 (1)	明治大学	私	9.3
2 (2)	早稲田大学	私	12.4	2 (2)	早稲田大学	私	12.6	2 (1)	明治大学	私	11.4	2 (1)	早稲田大学	私	15.5	2 (2)	東京理科大学	私	9.2
3 (3)	青山学院大学	私	10.1	3 (3)	日本大学	私	9.9	3 (2)	青山学院大学	私	11.1	3 (3)	青山学院大学	私	14.8	3 (4)	早稲田大学	私	9.0
4 (5)	日本大学	私	7.9	4 (4)	青山学院大学	私	9.1	4 (3)	立教大学	私	10.1	4 (4)	立教大学	私	12.2	4 (5)	日本大学	私	8.1
4 (6)	法政大学	私	7.9	5 (5)	法政大学	私	8.0	5 (6)	法政大学	私	7.8	5 (5)	法政大学	私	10.4	5 (10)	慶應義塾大学	私	7.1
6 (4)	立教大学	私	7.4	6 (6)	中央大学	私	7.0	6 (7)	慶應義塾大学	私	6.7	6 (6)	日本大学	私	8.7	6 (3)	千葉大学	国	6.2
7 (7)	慶應義塾大学	私	6.7	7 (7)	慶應義塾大学	私	6.7	7 (8)	日本大学	私	5.8	7 (9)	東洋大学	私	7.5	6 (13)	東京工業大学	国	6.2
8 (8)	中央大学	私	5.5	8 (9)	東京理科大学	私	5.2	8 (9)	東洋大学	私	5.0	8 (8)	慶應義塾大学	私	6.8	8 (7)	北里大学	私	5.9
9 (9)	東洋大学	私	4.9	9 (11)	千葉大学	国	4.9	9 (5)	上智大学	私	4.9	9 (10)	中央大学	私	6.7	9 (9)	法政大学	私	5.1
10 (11)	千葉大学	国	4.3	10 (10)	東洋大学	私	4.8	10 (11)	中央大学	私	3.9	10 (6)	上智大学	私	6.1	10 (14)	首都大学東京	公	5.0
11 (10)	上智大学	私	4.2	10 (8)	立教大学	私	4.8	11 (12)	千葉大学	国	3.7	11 (12)	駒澤大学	私	4.8	11 (8)	芝浦工業大学	私	4.7
12 (12)	東京理科大学	私	3.6	12 (16)	首都大学東京	公	4.3	12 (10)	明治学院大学	私	3.6	12 (11)	明治学院大学	私	4.3	12 (6)	筑波大学	国	4.6
13 (15)	首都大学東京	公	3.5	13 (22)	東京工業大学	国	4.1	13 (22)	駒澤大学	私	2.9	13 (13)	専修大学	私	4.0	13 (14)	横浜国立大学	国	4.5
14 (19)	駒澤大学	私	3.2	14 (12)	横浜国立大学	国	4.0	14 (16)	大妻女子大学	私	2.8	14 (16)	成蹊大学	私	3.2	14 (12)	青山学院大学	私	4.4
15 (15)	横浜国立大学	国	2.9	15 (19)	東京大学	国	3.7	14 (13)	北里大学	私	2.8	14 (18)	千葉大学	国	3.2	15 (11)	中央大学	私	4.2
16 (13)	筑波大学	国	2.8	16 (12)	上智大学	私	3.6	16 (18)	首都大学東京	公	2.7	16 (17)	國學院大学	私	3.1	15 (16)	東京農業大学	私	4.2
17 (29)	東海大学	私	2.6	17 (21)	駒澤大学	私	3.5	17 (13)	日本女子大学	私	2.6	17 (21)	学習院大学	私	2.9	17 (20)	東京大学	国	3.8
18 (19)	北里大学	私	2.5	18 (12)	筑波大学	国	3.4	18 (26)	國學院大学	私	2.5	18 (19)	首都大学東京	公	2.7	18 (24)	東海大学	私	3.5
18 (19)	専修大学	私	2.5	19 (28)	東海大学	私	3.3	19 (21)	東京農業大学	私	2.4	19 (19)	東京外国語大学	国	2.4	19 (17)	埼玉大学	国	3.3
18 (28)	東京工業大学	国	2.5	20 (16)	神奈川大学	私	3.2	20 (18)	成蹊大学	私	2.1	20 (14)	神奈川大学	私	2.3	20 (19)	東京農工大学	国	3.0
18 (23)	東京大学	国	2.5					20 (15)	筑波大学	国	2.1								
18 (14)	明治学院大学	私	2.5																

※志願度の割合 (%) は、小数点第2位四捨五入 ※括弧内は昨年順位 ※区分の略称は右記の通り 国/国立 公/公立 私/私立

■ 1位は2008年は「早稲田大学」、2016年は「明治大学」。

【1位の大学】

- ・全体、男子ともに、2008年が「早稲田大学」であったが、2016年は「明治大学」となっている。  
女子は2008年が「立教大学」、2016年は「早稲田大学」。

【国公立大学】

- ・全体でランクインしている大学は、2016年は6校（2008年より1校増加）。
- ・上位10位にランクインしている国公立大学は、2008年は0校、2016年は1校。

【2008年と比較し、順位を上げた大学（5ランク以上）】

- 全体 「首都大学東京」（22位→13位） 「北里大学」（23位→18位） 「専修大学」（28位→18位）  
「東京工業大学」（25位→18位）
- 男女別・男子 「首都大学東京」（21位→12位）
- ・女子 「大妻女子大学」（23位→14位）  
「首都大学東京」（23位→16位） 「國學院大學」（42位→18位）

志願度（関東エリア）：全体							
2008年				2016年			
順位	学校名	区分	志願度 %	順位	学校名	区分	志願度 %
1	早稲田大学	私	14.5	1	明治大学	私	13.1
2	明治大学	私	12.1	2	早稲田大学	私	12.4
3	立教大学	私	10.4	3	青山学院大学	私	10.1
4	青山学院大学	私	9.5	4	日本大学	私	7.9
5	日本大学	私	9.4	4	法政大学	私	7.9
6	法政大学	私	9.0	6	立教大学	私	7.4
7	慶應義塾大学	私	8.3	7	慶應義塾大学	私	6.7
8	中央大学	私	6.3	8	中央大学	私	5.5
9	東洋大学	私	5.7	9	東洋大学	私	4.9
10	上智大学	私	5.0	10	千葉大学	国	4.3
11	千葉大学	国	4.7	11	上智大学	私	4.2
12	東京理科大学	私	4.3	12	東京理科大学	私	3.6
13	駒澤大学	私	4.0	13	首都大学東京	公	3.5
14	横浜国立大学	国	3.6	14	駒澤大学	私	3.2
15	東京大学	国	3.3	15	横浜国立大学	国	2.9
16	埼玉大学	国	3.2	16	筑波大学	国	2.8
17	成蹊大学	私	3.1	17	東海大学	私	2.6
17	東海大学	私	3.1	18	北里大学	私	2.5
17	明治学院大学	私	3.1	18	専修大学	私	2.5
20	筑波大学	国	3.0	18	東京工業大学	国	2.5
				18	東京大学	国	2.5
				18	明治学院大学	私	2.5

志願度（関東エリア）：男子							
2008年				2016年			
順位	学校名	区分	志願度 %	順位	学校名	区分	志願度 %
1	早稲田大学	私	15.9	1	明治大学	私	14.7
2	明治大学	私	13.7	2	早稲田大学	私	12.6
3	日本大学	私	11.9	3	日本大学	私	9.9
4	慶應義塾大学	私	9.5	4	青山学院大学	私	9.1
5	法政大学	私	9.4	5	法政大学	私	8.0
6	青山学院大学	私	9.3	6	中央大学	私	7.0
7	中央大学	私	8.1	7	慶應義塾大学	私	6.7
8	立教大学	私	7.9	8	東京理科大学	私	5.2
9	東京理科大学	私	6.3	9	千葉大学	国	4.9
10	千葉大学	国	5.9	10	東洋大学	私	4.8
10	東洋大学	私	5.9	10	立教大学	私	4.8
12	東京大学	国	5.1	12	首都大学東京	公	4.3
13	横浜国立大学	国	4.6	13	東京工業大学	国	4.1
14	上智大学	私	4.2	14	横浜国立大学	国	4.0
15	駒澤大学	私	4.1	15	東京大学	国	3.7
15	埼玉大学	国	4.1	16	上智大学	私	3.6
15	東京工業大学	国	4.1	17	駒澤大学	私	3.5
18	東海大学	私	3.8	18	筑波大学	国	3.4
19	筑波大学	国	3.7	19	東海大学	私	3.3
20	神奈川大学	私	3.6	20	神奈川大学	私	3.2

志願度（関東エリア）：女子							
2008年				2016年			
順位	学校名	区分	志願度 %	順位	学校名	区分	志願度 %
1	立教大学	私	13.3	1	早稲田大学	私	12.1
2	早稲田大学	私	12.9	2	明治大学	私	11.4
3	明治大学	私	10.2	3	青山学院大学	私	11.1
4	青山学院大学	私	9.8	4	立教大学	私	10.1
5	法政大学	私	8.5	5	法政大学	私	7.8
6	慶應義塾大学	私	7.0	6	慶應義塾大学	私	6.7
7	日本大学	私	6.5	7	日本大学	私	5.8
8	上智大学	私	5.9	8	東洋大学	私	5.0
9	東洋大学	私	5.5	9	上智大学	私	4.9
10	中央大学	私	4.2	10	中央大学	私	3.9
11	駒澤大学	私	3.9	11	千葉大学	国	3.7
11	明治学院大学	私	3.9	12	明治学院大学	私	3.6
13	成蹊大学	私	3.5	13	駒澤大学	私	2.9
14	千葉大学	国	3.3	14	大妻女子大学	私	2.8
15	日本女子大学	私	3.1	14	北里大学	私	2.8
16	北里大学	私	2.9	16	首都大学東京	公	2.7
16	東京家政大学	私	2.9	17	日本女子大学	私	2.6
18	学習院大学	私	2.6	18	國學院大學	私	2.5
19	東海大学	私	2.4	19	東京農業大学	私	2.4
19	東京農業大学	私	2.4	20	成蹊大学	私	2.1
19	横浜国立大学	国	2.4	20	筑波大学	国	2.1

※区分の略称は右記の通り 国/国立 公/公立 私/私立

■「名古屋大学」が3年ぶりに1位。

- ・1位は「名古屋大学」(昨年2位)、2位「名城大学」(昨年1位)、3位「三重大学」(昨年4位)。
- ・男女別では、男子で「名古屋大学」が昨年2位から1位になった(4年ぶり)。  
また、女子で「愛知県立大学」が昨年2位から1位になった。(2008年の調査開始以来初)

【国公立大学】

- ・ランクインしている大学は9校(昨年同様)。
- ・文理別では、文系(7校)に比べて理系(11校)の方がランクイン数が多い。

【エリア外(関東・関西)の大学】

- ・ランクインしている大学は、全体では昨年同様1校「立命館大学」。

【順位を上げた大学(5ランク以上)】

- 全体 「愛知工業大学」(29位→18位)「椋山女学園大学」(25位→18位)
- 男女別・男子「早稲田大学」(22位→14位)「京都大学」(25位→16位)
- ・女子「椋山女学園大学」(13位→7位)「静岡県立大学」(15位→10位)
- 「藤田保健衛生大学」(19位→13位)「中部大学」(27位→17位)
- 文理別・文系「椋山女学園大学」(21位→13位)「同志社大学」(20位→15位)
- 「明治大学」(25位→15位)
- ・理系「早稲田大学」(40位→14位)「筑波大学」(32位→16位)
- 「豊田工業大学」(24位→16位)「愛知医科大学」(31位→18位)
- 「立命館大学」(32位→19位)「愛知学院大学」(27位→20位)

志願度(東海エリア)

全体				性別								文理別							
順位	学校名	区分	志願度(%)	男子				女子				文系				理系			
				順位	学校名	区分	志願度(%)	順位	学校名	区分	志願度(%)	順位	学校名	区分	志願度(%)	順位	学校名	区分	志願度(%)
1 (2)	名古屋大学	国	10.2	1 (2)	名古屋大学	国	12.9	1 (2)	愛知県立大学	公	7.9	1 (1)	南山大学	私	12.0	1 (1)	名古屋大学	国	16.8
2 (1)	名城大学	私	9.9	2 (1)	名城大学	私	12.5	2 (4)	名古屋市立大学	公	7.8	2 (2)	中京大学	私	9.4	2 (3)	名古屋工業大学	国	15.3
3 (4)	三重大学	国	7.2	3 (3)	名古屋工業大学	国	9.6	3 (3)	南山大学	私	7.5	3 (4)	愛知県立大学	公	8.3	3 (4)	岐阜大学	国	13.1
4 (6)	南山大学	私	7.1	4 (6)	岐阜大学	国	9.4	4 (1)	名古屋大学	国	6.9	4 (7)	名城大学	私	7.7	4 (2)	名城大学	私	12.9
5 (5)	岐阜大学	国	6.8	5 (7)	静岡大学	国	8.9	5 (7)	名城大学	私	6.7	5 (3)	愛知大学	私	7.6	5 (6)	静岡大学	国	10.2
5 (3)	中京大学	私	6.8	6 (4)	三重大学	国	8.6	6 (5)	愛知淑徳大学	私	6.1	6 (10)	名古屋市立大学	公	7.0	5 (5)	三重大学	国	10.2
7 (9)	名古屋市立大学	公	6.3	7 (5)	中京大学	私	7.9	7 (13)	椋山女学園大学	私	5.9	7 (5)	愛知淑徳大学	私	6.9	7 (7)	名古屋市立大学	公	6.8
8 (7)	静岡大学	国	6.0	8 (11)	南山大学	私	6.8	8 (6)	中京大学	私	5.5	8 (9)	名古屋大学	国	6.3	8 (10)	愛知工業大学	私	5.6
8 (8)	名古屋工業大学	国	6.0	9 (10)	愛知大学	私	5.5	8 (8)	三重大学	国	5.5	9 (12)	三重大学	国	5.7	9 (8)	中部大学	私	5.0
10 (9)	愛知県立大学	公	4.7	10 (9)	中部大学	私	5.2	10 (15)	静岡県立大学	公	4.5	10 (5)	愛知学院大学	私	5.2	10 (10)	藤田保健衛生大学	私	4.3
10 (11)	愛知大学	私	4.7	11 (13)	名古屋市立大学	公	5.1	11 (13)	名古屋外国語大学	私	4.2	11 (10)	名古屋外国語大学	私	4.8	11 (13)	京都大学	国	3.7
12 (14)	中部大学	私	4.3	12 (8)	愛知学院大学	私	4.4	12 (12)	愛知大学	私	3.8	12 (8)	愛知教育大学	国	4.3	12 (9)	静岡県立大学	公	3.5
13 (13)	愛知学院大学	私	3.7	13 (15)	愛知工業大学	私	4.3	13 (11)	愛知教育大学	国	3.7	13 (21)	椋山女学園大学	私	3.6	13 (13)	中京大学	私	3.2
13 (14)	愛知淑徳大学	私	3.7	14 (17)	立命館大学	私	3.2	13 (19)	藤田保健衛生大学	私	3.7	13 (17)	立命館大学	私	3.6	14 (40)	早稲田大学	私	3.1
15 (12)	愛知教育大学	国	3.2	14 (22)	早稲田大学	私	3.2	15 (8)	岐阜大学	国	3.5	15 (19)	静岡大学	国	3.3	15 (17)	大阪大学	国	2.4
16 (16)	静岡県立大学	公	3.1	16 (12)	愛知教育大学	国	2.7	15 (10)	金城学院大学	私	3.5	15 (20)	同志社大学	私	3.3	16 (32)	筑波大学	国	2.3
17 (20)	立命館大学	私	2.8	16 (25)	京都大学	国	2.7	17 (27)	中部大学	私	3.1	15 (25)	明治大学	私	3.3	16 (24)	豊田工業大学	私	2.3
18 (29)	愛知工業大学	私	2.7	16 (16)	明治大学	私	2.7	18 (18)	愛知学院大学	私	2.8	18 (15)	中部大学	私	3.2	18 (31)	愛知医科大学	私	2.2
18 (25)	椋山女学園大学	私	2.7	19 (20)	同志社大学	私	2.6	19 (16)	静岡大学	国	2.4	19 (17)	青山学院大学	私	2.9	19 (32)	立命館大学	私	2.0
20 (17)	名古屋外国語大学	私	2.6	20 (18)	横浜国立大学	国	2.5	19 (22)	日本福祉大学	私	2.4	20 (15)	岐阜大学	国	2.5	20 (27)	愛知学院大学	私	1.9
								19 (23)	立命館大学	私	2.4	20 (14)	金城学院大学	私	2.5	20 (12)	愛知教育大学	国	1.9

※志願度の割合(%)は、小数点第2位四捨五入 ※括弧内は昨年順位

※区分の略称は右記の通り 国/国立 公/公立 私/私立 ※青色 = 関東エリアの大学 橙色 = 関西エリアの大学

■ 1位は2008年は「名城大学」、2016年は「名古屋大学」。

【1位の大学】

- ・全体、男子ともに、2008年が「名城大学」であったが、2016年は「名古屋大学」となっている。  
女子は2008年が「南山大学」、2016年は「愛知県立大学」（2008年の調査開始以来初）。

【国公立大学】

- ・全体でランクインしている大学は、2016年は9校（2008年より1校増加）。
- ・上位10位にランクインしている国公立大学は、2008年は5校、2016年は7校。

【エリア外（関東・関西）の大学】

- ・全体でランクインしている大学は、2016年は1校（2008年より1校減少）。

【2008年と比較し、順位を上げた大学（5ランク以上）】

全体 ・「名古屋工業大学」（13位→8位）「愛知県立大学」（17位→10位）  
「静岡県立大学」（21位→16位）

男女別・男子「名古屋工業大学」（8位→3位）「京都大学」（46位→16位）「明治大学」（35位→16位）  
「同志社大学」（28位→19位）

女子「愛知県立大学」（12位→1位）「名古屋市立大学」（7位→2位）「三重大学」（14位→8位）  
「静岡県立大学」（17位→10位）「藤田保健衛生大学」（24位→13位）「日本福祉大学」（28位→19位）

志願度（東海エリア）：全体

2008年				2016年			
順位	学校名	区分	志願度 %	順位	学校名	区分	志願度 %
1	名城大学	私	11.1	1	名古屋大学	国	10.2
2	中京大学	私	10.9	2	名城大学	私	9.9
3	名古屋大学	国	9.9	3	三重大学	国	7.2
4	南山大学	私	8.2	4	南山大学	私	7.1
5	愛知学院大学	私	7.3	5	岐阜大学	国	6.8
6	三重大学	国	7.0	5	中京大学	私	6.8
7	岐阜大学	国	6.6	7	名古屋市立大学	公	6.3
8	愛知大学	私	5.7	8	静岡大学	国	6.0
9	名古屋市立大学	公	5.5	8	名古屋工業大学	国	6.0
10	静岡大学	国	5.4	10	愛知県立大学	公	4.7
11	中部大学	私	4.5	10	愛知大学	私	4.7
12	立命館大学	私	4.2	12	中部大学	私	4.3
13	名古屋工業大学	国	4.0	13	愛知学院大学	私	3.7
14	愛知淑徳大学	私	3.7	13	愛知淑徳大学	私	3.7
15	愛知教育大学	国	3.2	15	愛知教育大学	国	3.2
16	名古屋外国語大学	私	3.1	16	静岡県立大学	公	3.1
17	愛知県立大学	公	3.0	17	立命館大学	私	2.8
17	椋山女学園大学	私	3.0	18	愛知工業大学	私	2.7
19	愛知工業大学	私	2.7	18	椋山女学園大学	私	2.7
20	早稲田大学	私	2.4	20	名古屋外国語大学	私	2.6

志願度（東海エリア）：男子

2008年				2016年			
順位	学校名	区分	志願度 %	順位	学校名	区分	志願度 %
1	名城大学	私	15.8	1	名古屋大学	国	12.9
2	名古屋大学	国	12.3	2	名城大学	私	12.5
3	中京大学	私	11.8	3	名古屋工業大学	国	9.6
4	三重大学	国	9.7	4	岐阜大学	国	9.4
5	岐阜大学	国	8.5	5	静岡大学	国	8.9
6	愛知学院大学	私	7.7	6	三重大学	国	8.6
7	静岡大学	国	7.0	7	中京大学	私	7.9
8	名古屋工業大学	国	6.2	8	南山大学	私	6.8
9	愛知大学	私	6.1	9	愛知大学	私	5.5
9	南山大学	私	6.1	10	中部大学	私	5.2
11	中部大学	私	5.5	11	名古屋市立大学	公	5.1
12	立命館大学	私	5.3	12	愛知学院大学	私	4.4
13	名古屋市立大学	公	5.1	13	愛知工業大学	私	4.3
14	愛知工業大学	私	4.6	14	立命館大学	私	3.2
15	愛知教育大学	国	3.1	14	早稲田大学	私	3.2
16	早稲田大学	私	2.8	16	愛知教育大学	国	2.7
17	愛知県立大学	公	2.4	16	京都大学	国	2.7
18	豊田工業大学	私	2.2	16	明治大学	私	2.7
18	日本大学	私	2.2	19	同志社大学	私	2.6
20	横浜国立大学	国	2.0	20	横浜国立大学	国	2.5

志願度（東海エリア）：女子

2008年				2016年			
順位	学校名	区分	%	順位	学校名	区分	志願度 %
1	南山大学	私	10.8	1	愛知県立大学	公	7.9
2	中京大学	私	9.9	2	名古屋市立大学	公	7.8
3	愛知淑徳大学	私	7.2	3	南山大学	私	7.5
4	名古屋大学	国	7.0	4	名古屋大学	国	6.9
5	愛知学院大学	私	6.7	5	名城大学	私	6.7
5	椋山女学園大学	私	6.7	6	愛知淑徳大学	私	6.1
7	名古屋市立大学	公	6.0	7	椋山女学園大学	私	5.9
8	名城大学	私	5.5	8	中京大学	私	5.5
9	愛知大学	私	5.3	8	三重大学	国	5.5
10	名古屋外国語大学	私	5.2	10	静岡県立大学	公	4.5
11	岐阜大学	国	4.3	11	名古屋外国語大学	私	4.2
12	愛知県立大学	公	3.8	12	愛知大学	私	3.8
12	金城学院大学	私	3.8	13	愛知教育大学	国	3.7
14	三重大学	国	3.7	13	藤田保健衛生大学	私	3.7
15	静岡大学	国	3.5	15	岐阜大学	私	3.5
16	名古屋学芸大学	私	3.4	15	金城学院大学	国	3.5
17	愛知教育大学	国	3.2	17	中部大学	私	3.1
17	静岡県立大学	公	3.2	18	愛知学院大学	私	2.8
17	中部大学	私	3.2	19	静岡大学	私	2.4
20	青山学院大学	私	2.7	19	日本福祉大学	国	2.4
20	立命館大学	私	2.7	19	立命館大学	私	2.4

※区分の略称は右記の通り 国/国立 公/公立 私/私立 ※青色 = 関東エリアの大学 橙色 = 関西エリアの大学

■「関西大学」が9年連続で1位。

- ・1位「関西大学」、2位「近畿大学」、3位「神戸大学」は昨年より変動なし。
- ・男女別では、男子で「関西大学」が昨年2位から1位へ順位を上げた。（2年ぶり）  
女子で「近畿大学」が昨年5位から2位へ順位を上げた。
- ・文理別では、文系で「近畿大学」が昨年4位から2位へ順位を上げた。

【国公立大学】

- ・全体でランクインしている大学は8校（昨年より1校減少）。  
うち、順位が下がった校数が多い（上昇1校、変化なし2校、下降5校）。
- ・文理別では、文系（6校）に比べて理系（8校）の方がランクイン数が多い。

【エリア外（関東・東海）の大学】

- ・ランクインしている大学はなし。

【順位を上げた大学（5ランク以上）】

- 全体 ・「滋賀県立大学」（27位→17位）「武庫川女子大学」（25位→19位）
- 男女別・男子「関西外国語大学」（19位→14位）「滋賀県立大学」（34位→19位）  
・女子「滋賀県立大学」（25位→16位）「京都橋大学」（26位→20位）
- 文理別・文系「同志社女子大学」（18位→13位）「武庫川女子大学」（25位→15位）  
「大阪経済大学」（30位→18位）「神戸学院大学」（30位→18位）  
・理系「滋賀県立大学」（21位→12位）「同志社女子大学」（24位→15位）  
「大阪薬科大学」（32位→16位）「京都薬科大学」（25位→18位）

志願度（関西エリア）

全体				性別						文理別									
順位	学校名	区分	志願度 (%)	男子			女子			文系			理系						
順位	学校名	区分	志願度 (%)	順位	学校名	区分	志願度 (%)	順位	学校名	区分	志願度 (%)	順位	学校名	区分	志願度 (%)				
1 (1)	関西大学	私	14.0	1 (2)	関西大学	私	14.2	1 (1)	関西大学	私	13.9	1 (1)	関西大学	私	18.7	1 (1)	神戸大学	国	15.4
2 (2)	近畿大学	私	12.5	2 (1)	近畿大学	私	14.0	2 (5)	近畿大学	私	10.9	2 (4)	近畿大学	私	13.1	2 (2)	大阪市立大学	公	12.8
3 (3)	神戸大学	国	8.8	3 (3)	神戸大学	国	10.2	3 (1)	関西学院大学	私	9.1	3 (2)	関西学院大学	私	12.4	3 (3)	大阪大学	国	12.2
4 (7)	同志社大学	私	8.6	4 (5)	大阪市立大学	公	9.3	4 (3)	同志社大学	私	8.5	4 (3)	同志社大学	私	11.9	4 (5)	近畿大学	私	11.8
5 (4)	大阪市立大学	公	8.2	5 (6)	同志社大学	私	8.6	5 (6)	神戸大学	国	7.3	5 (6)	立命館大学	私	8.9	5 (5)	京都大学	国	9.0
6 (5)	関西学院大学	私	8.0	6 (4)	大阪大学	国	8.1	6 (4)	大阪市立大学	公	7.0	6 (5)	龍谷大学	私	7.7	6 (4)	大阪府立大学	公	8.4
7 (6)	大阪大学	国	7.0	7 (7)	立命館大学	私	7.3	7 (10)	立命館大学	私	6.6	7 (9)	関西外国語大学	私	6.6	7 (7)	関西大学	私	7.7
8 (8)	立命館大学	私	6.9	8 (8)	関西学院大学	私	7.0	8 (7)	大阪大学	国	5.8	8 (7)	大阪市立大学	公	6.4	8 (11)	兵庫県立大学	公	4.8
9 (9)	龍谷大学	私	6.1	9 (9)	龍谷大学	私	6.6	9 (11)	関西外国語大学	私	5.6	9 (8)	神戸大学	国	5.8	9 (7)	京都工芸繊維大学	国	4.6
10 (12)	関西外国語大学	私	4.3	10 (10)	京都大学	国	5.4	10 (9)	龍谷大学	私	5.5	10 (10)	大阪大学	国	4.8	10 (10)	同志社大学	私	4.3
11 (10)	大阪府立大学	公	3.9	11 (11)	大阪府立大学	公	4.3	11 (12)	同志社女子大学	私	5.3	11 (11)	甲南大学	私	4.2	11 (9)	立命館大学	私	3.8
11 (11)	京都大学	国	3.9	12 (12)	京都産業大学	私	3.9	12 (15)	武庫川女子大学	私	3.9	12 (12)	京都産業大学	私	3.5	12 (21)	滋賀県立大学	公	3.7
13 (14)	甲南大学	私	3.3	13 (14)	甲南大学	私	3.7	13 (8)	大阪府立大学	公	3.4	13 (13)	大阪教育大学	国	2.7	13 (13)	龍谷大学	私	3.6
14 (12)	京都産業大学	私	3.0	14 (19)	関西外国語大学	私	3.1	14 (13)	兵庫県立大学	公	3.0	13 (18)	同志社女子大学	私	2.7	14 (12)	大阪工業大学	私	3.1
15 (14)	兵庫県立大学	公	2.8	15 (13)	京都工芸繊維大学	国	2.9	15 (15)	甲南大学	私	2.8	15 (25)	武庫川女子大学	私	2.4	15 (24)	同志社女子大学	私	2.8
16 (19)	同志社女子大学	私	2.7	16 (16)	兵庫県立大学	公	2.7	16 (25)	滋賀県立大学	公	2.5	16 (19)	神戸市外国語大学	公	2.1	16 (32)	大阪薬科大学	私	2.7
17 (16)	大阪教育大学	国	2.2	17 (20)	摂南大学	私	2.4	17 (14)	大阪教育大学	国	2.4	16 (20)	佛光大学	私	2.1	16 (14)	摂南大学	私	2.7
17 (27)	滋賀県立大学	公	2.2	18 (18)	大阪工業大学	私	2.2	17 (17)	京都大学	国	2.4	18 (30)	大阪経済大学	私	1.9	18 (25)	京都薬科大学	私	2.4
19 (20)	摂南大学	私	1.9	19 (17)	大阪教育大学	国	1.9	19 (20)	京都女子大学	私	2.3	18 (30)	神戸学院大学	私	1.9	19 (15)	関西学院大学	私	2.3
19 (25)	武庫川女子大学	私	1.9	19 (34)	滋賀県立大学	公	1.9	20 (17)	京都産業大学	私	2.0	18 (14)	兵庫県立大学	公	1.9	19 (16)	京都産業大学	私	2.3
								20 (17)	京都産業大学	私	2.0								
								20 (26)	京都橋大学	私	2.0								
								20 (20)	佛光大学	私	2.0								

※志願度の割合 (%) は、小数点第2位四捨五入 ※括弧内は昨年順位 ※区分の略称は右記の通り 国/国立 公/公立 私/私立

■全体・男女ともに、2008年も2016年も1位は「関西大学」。

【1位の大学】

・全体、男・女ともに、2008年も2016年も「関西大学」。

【国公立大学】

・ランクインしている校数は、2016年は2008年より1校多い8校。

【2008年と比較し、順位を上げた大学（5ランク以上）】

全体 ・「滋賀県立大学」（36位→17位）「摂南大学」（24位→19位）

男女別・男子「関西外国語大学」（23位→14位）「京都工芸繊維大学」（43位→15位）

「摂南大学」（22位→17位）「滋賀県立大学」（26位→19位）

・女子「神戸大学」（10位→5位）「大阪大学」（13位→8位）「兵庫県立大学」（22位→14位）

「滋賀県立大学」（52位→16位）「京都大学」（23位→17位）

「京都橘大学」（25位→20位）

志願度（関西エリア）：全体

2008年				2016年			
順位	学校名	区分	志願度 %	順位	学校名	区分	志願度 %
1	関西大学	私	16.6	1	関西大学	私	14.0
2	近畿大学	私	11.2	2	近畿大学	私	12.5
3	関西学院大学	私	9.8	3	神戸大学	国	8.8
3	立命館大学	私	9.8	4	同志社大学	私	8.6
5	同志社大学	私	9.4	5	大阪市立大学	公	8.2
6	大阪市立大学	公	8.5	6	関西学院大学	私	8.0
7	神戸大学	国	8.4	7	大阪大学	国	7.0
8	龍谷大学	私	8.2	8	立命館大学	私	6.9
9	大阪府立大学	公	7.1	9	龍谷大学	私	6.1
10	大阪大学	国	6.3	10	関西外国語大学	私	4.3
11	甲南大学	私	6.2	11	大阪府立大学	公	3.9
12	京都産業大学	私	5.1	11	京都大学	国	3.9
13	関西外国語大学	私	4.0	13	甲南大学	私	3.3
14	京都大学	国	3.4	14	京都産業大学	私	3.0
15	兵庫県立大学	公	3.2	15	兵庫県立大学	公	2.8
16	神戸学院大学	私	3.1	16	同志社女子大学	私	2.7
17	大阪教育大学	国	2.8	17	大阪教育大学	国	2.2
17	佛教大学	私	2.8	17	滋賀県立大学	公	2.2
19	大阪経済大学	私	2.5	19	摂南大学	私	1.9
19	同志社女子大学	私	2.5	19	武庫川女子大学	私	1.9

志願度（関西エリア）：男子

2008年				2016年			
順位	学校名	区分	志願度 %	順位	学校名	区分	志願度 %
1	関西大学	私	19.0	1	関西大学	私	14.2
2	近畿大学	私	14.8	2	近畿大学	私	14.0
3	立命館大学	私	11.1	3	神戸大学	国	10.2
4	神戸大学	国	11.0	4	大阪市立大学	公	9.3
5	同志社大学	私	10.7	5	同志社大学	私	8.6
6	大阪市立大学	公	10.1	6	大阪大学	国	8.1
7	関西学院大学	私	9.0	7	立命館大学	私	7.3
7	龍谷大学	私	9.0	8	関西学院大学	私	7.0
9	大阪府立大学	公	8.0	9	龍谷大学	私	6.6
10	大阪大学	国	7.6	10	京都大学	国	5.4
11	甲南大学	私	7.5	11	大阪府立大学	公	4.3
12	京都産業大学	私	6.6	12	京都産業大学	私	3.9
13	京都大学	国	4.2	13	甲南大学	私	3.7
14	大阪工業大学	私	3.8	14	関西外国語大学	私	3.1
14	兵庫県立大学	公	3.8	15	京都工芸繊維大学	国	2.9
16	大阪経済大学	私	3.5	16	兵庫県立大学	公	2.7
17	神戸学院大学	私	3.3	17	摂南大学	私	2.4
18	佛教大学	私	2.6	18	大阪工業大学	私	2.2
19	大阪教育大学	国	2.5	19	大阪教育大学	国	1.9
19	大阪産業大学	私	2.5	19	滋賀県立大学	公	1.9

志願度（関西エリア）：女子

2008年				2016年			
順位	学校名	区分	志願度 %	順位	学校名	区分	志願度 %
1	関西大学	私	13.9	1	関西大学	私	13.9
2	関西学院大学	私	10.7	2	近畿大学	私	10.9
3	立命館大学	私	8.2	3	関西学院大学	私	9.1
4	同志社大学	私	7.9	4	同志社大学	私	8.5
5	龍谷大学	私	7.2	5	神戸大学	国	7.3
6	近畿大学	私	7.1	6	大阪市立大学	公	7.0
7	大阪市立大学	公	6.7	7	立命館大学	私	6.6
8	関西外国語大学	私	6.2	8	大阪大学	国	5.8
9	大阪府立大学	公	6.1	9	関西外国語大学	私	5.6
10	神戸大学	国	5.4	10	龍谷大学	私	5.5
11	同志社女子大学	私	5.3	11	同志社女子大学	私	5.3
12	武庫川女子大学	私	5.0	12	武庫川女子大学	私	3.9
13	大阪大学	国	4.7	13	大阪府立大学	公	3.4
13	甲南大学	私	4.7	14	兵庫県立大学	公	3.0
15	京都産業大学	私	3.3	15	甲南大学	私	2.8
16	甲南女子大学	私	3.2	16	滋賀県立大学	公	2.5
17	大阪教育大学	国	3.1	17	大阪教育大学	国	2.4
17	京都女子大学	私	3.1	17	京都大学	国	2.4
17	佛教大学	私	3.1	19	京都女子大学	私	2.3
20	神戸学院大学	私	2.9	20	京都産業大学	私	2.0
				20	京都橘大学	私	2.0
				20	佛教大学	私	2.0

※区分の略称は右記の通り 国/国立 公/公立 私/私立



## ■関西で「近畿大学」が1位（4年ぶり）。

- 【関東】・上位3校では、順位に変動なし。  
 ・国公立大学のランクイン校数は4校（昨年より1校増加）。  
 ・5ランク以上順位を上げた大学は「千葉大学」。
- 【東海】・上位3校では、昨年4位の「中京大学」が3位に順位を上げた。  
 ・国公立大学のランクイン校数は8校（昨年より2校増加）。  
 ・過半数を東海エリア以外の大学が占める。
- 【関西】・上位3校では、昨年3位の「近畿大学」が1位に、昨年4位の「立命館大学」が2位に順位を上げた。  
 ・国公立大学のランクイン校数、およびエリア外の大学数は昨年より変動なし。

知名度(関東エリア)				知名度(東海エリア)				知名度(関西エリア)			
全体				全体				全体			
順位	学校名	区分	知名度(%)	順位	学校名	区分	知名度(%)	順位	学校名	区分	知名度(%)
1	(1) 早稲田大学	私	95.4	1	(1) 名古屋大学	国	88.0	1	(3) 近畿大学	私	92.9
2	(2) 東京大学	国	93.2	2	(2) 早稲田大学	私	82.9	2	(4) 立命館大学	私	90.8
3	(3) 青山学院大学	私	92.9	3	(4) 中京大学	私	82.2	3	(2) 同志社大学	私	90.5
4	(4) 明治大学	私	92.0	4	(3) 東京大学	国	79.7	4	(1) 関西大学	私	89.8
5	(8) 慶應義塾大学	私	89.8	5	(5) 明治大学	私	79.6	5	(7) 京都大学	国	80.9
6	(10) 日本大学	私	89.2	6	(7) 南山大学	私	79.1	6	(9) 龍谷大学	私	78.3
7	(9) 中央大学	私	88.5	7	(6) 名城大学	私	76.7	7	(8) 大阪大学	国	77.3
8	(6) 法政大学	私	87.0	8	(11) 青山学院大学	私	76.5	7	(5) 神戸大学	国	77.3
8	(5) 立教大学	私	87.0	9	(8) 立命館大学	私	75.8	7	(11) 東京大学	国	77.3
10	(7) 上智大学	私	86.6	10	(9) 慶應義塾大学	私	75.4	10	(6) 早稲田大学	私	77.1
11	(11) 駒澤大学	私	84.1	11	(10) 京都大学	国	74.9	11	(10) 関西学院大学	私	75.4
12	(13) 東洋大学	私	75.5	12	(12) 同志社大学	私	70.9	12	(13) 明治大学	私	73.4
13	(16) 日本体育大学	私	74.3	13	(14) 静岡大学	国	69.8	13	(12) 慶應義塾大学	私	66.8
14	(12) 学習院大学	私	73.3	14	(18) 三重大学	国	68.3	14	(14) 甲南大学	私	65.1
15	(15) お茶の水女子大学	国	73.0	15	(13) 愛知大学	私	68.2	15	(16) 大阪府立大学	公	64.8
16	(18) 一橋大学	国	72.8	16	(15) 上智大学	私	67.0	16	(20) 大阪教育大学	国	64.0
17	(29) 千葉大学	国	71.9	17	(21) 岐阜大学	国	66.8	17	(21) 青山学院大学	私	63.7
18	(17) 帝京大学	私	71.0	18	(16) お茶の水女子大学	国	65.9	18	(15) 大阪市立大学	公	62.6
19	(22) 國學院大学	私	70.5	19	(22) 筑波大学	国	65.0	19	(19) 関西外国語大学	私	60.8
20	(20) 専修大学	私	70.3	20	(19) 中部大学	私	63.2	20	(17) 同志社女子大学	私	60.2

※知名度の割合(%)は、小数点第2位四捨五入 ※括弧内は昨年順位 ※区分の略称は右記のとおり 国/国立 公/公立 私/私立  
 ※東海エリア：青色 = 関東エリアの大学 橙色 = 関西エリアの大学 関西エリア：青色 = 関東エリアの大学

# イメージ項目別ランキング

・大学の本来の差別化のポイントである「教育方針・カリキュラム」は、近年各大学が力を入れているものの、イメージに該当すると回答があった割合が、上位の大学でも2割を超えておらず、高校生にまだまだ伝わってはいない様子。

・高校生の志望校選択時の重視項目\*上位の「校風や雰囲気がよい」のイメージのトップは、関東エリアでは「早稲田大学」(昨年3位)、東海エリアでは「青山学院大学」(昨年5位)「早稲田大学」(昨年8位)、関西エリアでは「京都大学」(昨年3位)であった。\*2016年の「進学センサス」で大学進学者の重視項目第2位

・「国際的なセンスが身につく」については、昨年は3エリアとも外国語大学が1位であったが、2016年は関東エリアで「上智大学」(昨年2位)、東海エリアで「南山大学」(昨年2位)がそれぞれ1位となった。

・「学校が発展していく可能性がある」については、関東エリアでは「東京大学」(昨年1位)、東海エリアでは「東京大学」(昨年2位)「名古屋大学」(昨年1位)、関西エリアでは「京都大学」(昨年2位)がそれぞれ1位となった。

## 教育方針・カリキュラムが魅力的である

関東エリア				東海エリア				関西エリア			
順位	大学名	区分	%	順位	大学名	区分	%	順位	大学名	区分	%
1 (2)	早稲田大学	私	17.8	1 (14)	早稲田大学	私	13.5	1 (1)	京都大学	国	11.8
2 (1)	東京大学	国	16.6	2 (1)	東京大学	国	12.4	2 (2)	大阪大学	国	11.1
3 (3)	慶應義塾大学	私	13.9	3 (2)	名古屋大学	国	12.1	3 (15)	同志社大学	私	9.7
4 (13)	一橋大学	国	11.2	4 (4)	京都大学	国	9.5	4 (14)	関西学院大学	私	9.0
5 (10)	立教大学	私	9.9	5 (36)	名古屋外国語大学	私	7.1	5 (3)	神戸大学	国	7.3
6 (5)	京都大学	国	9.6	6 (14)	一橋大学	国	5.8	6 (11)	慶應義塾大学	私	6.5
7 (6)	青山学院大学	私	9.5	7 (9)	立命館大学	私	5.2	6 (3)	東京大学	国	6.5
8 (7)	上智大学	私	8.7	8 (11)	青山学院大学	私	4.6	8 (7)	大阪市立大学	公	6.4
9 (4)	明治大学	私	8.2	8 (34)	静岡県立大学	公	4.6	9 (10)	立命館大学	私	5.6
10 (28)	横浜国立大学	国	7.7	8 (66)	藤田保健衛生大学	私	4.6	10 (9)	早稲田大学	私	5.5
				8 (4)	明治大学	私	4.6				

## 校風や雰囲気がよい

関東エリア				東海エリア				関西エリア			
順位	大学名	区分	%	順位	大学名	区分	%	順位	大学名	区分	%
1 (3)	早稲田大学	私	26.2	1 (5)	青山学院大学	私	19.6	1 (3)	京都大学	国	16.6
2 (1)	青山学院大学	私	25.3	1 (8)	早稲田大学	私	19.6	2 (7)	立命館大学	私	15.2
3 (2)	慶應義塾大学	私	21.8	3 (1)	名古屋大学	国	15.9	3 (10)	慶應義塾大学	私	15.1
4 (7)	上智大学	私	19.0	4 (10)	同志社大学	私	12.3	4 (6)	同志社大学	私	14.7
5 (5)	東京大学	国	18.2	5 (2)	東京大学	国	11.7	5 (5)	関西学院大学	私	14.5
6 (5)	明治大学	私	16.8	6 (3)	慶應義塾大学	私	11.5	6 (9)	大阪大学	国	13.8
7 (4)	立教大学	私	16.0	7 (7)	南山大学	私	9.8	6 (4)	早稲田大学	私	13.8
8 (11)	お茶の水女子大学	国	14.4	8 (3)	京都大学	国	9.6	8 (1)	関西大学	私	13.2
9 (12)	学習院大学	私	11.9	9 (51)	金城学院大学	私	9.1	9 (2)	近畿大学	私	12.9
10 (26)	中央大学	私	11.7	10 (22)	一橋大学	国	8.4	10 (7)	神戸大学	国	12.4

## 国際的なセンスが身につく

関東エリア				東海エリア				関西エリア			
順位	大学名	区分	%	順位	大学名	区分	%	順位	大学名	区分	%
1 (2)	上智大学	私	24.4	1 (2)	南山大学	私	22.8	1 (1)	関西外国語大学	私	14.9
2 (1)	東京外国語大学	国	21.5	2 (10)	早稲田大学	私	17.4	2 (13)	慶應義塾大学	私	13.8
3 (4)	国際基督教大学	私	20.3	3 (1)	名古屋外国語大学	私	16.3	3 (10)	大阪大学	国	11.7
4 (10)	早稲田大学	私	19.9	4 (6)	関西外国語大学	私	13.8	4 (2)	京都大学	国	11.2
5 (9)	慶應義塾大学	私	19.1	5 (3)	東京大学	国	13.5	4 (3)	東京大学	国	11.2
6 (6)	青山学院大学	私	19.0	6 (4)	上智大学	私	12.9	6 (4)	神戸市外国語大学	公	10.6
7 (3)	東京大学	国	18.2	7 (5)	東京外国語大学	国	11.5	7 (5)	京都外国語大学	私	9.7
8 (8)	神田外語大学	私	12.8	8 (7)	名古屋大学	国	10.4	8 (14)	立命館大学	私	8.8
9 (7)	立教大学	私	11.4	9 (10)	京都大学	国	10.3	9 (9)	神戸大学	国	8.7
10 (15)	関西外国語大学	私	10.2	10 (14)	青山学院大学	私	9.8	10 (10)	同志社大学	私	8.6

\*イメージの割合(%)は、小数点第2位四捨五入 ※括弧内は昨年順位。 ※区分の略称は右記のとおり

国/国立 公/公立 私/私立

# イメージ項目別ランキング

## 学校が発展していく可能性がある

関東エリア				東海エリア				関西エリア			
順位	大学名	区分	%	順位	大学名	区分	%	順位	大学名	区分	%
1 (1)	東京大学	国	28.1	1 (2)	東京大学	国	19.7	1 (2)	京都大学	国	22.2
2 (5)	早稲田大学	私	25.2	1 (1)	名古屋大学	国	19.7	2 (1)	近畿大学	私	18.6
3 (2)	慶應義塾大学	私	21.4	3 (6)	早稲田大学	私	15.7	3 (4)	大阪大学	国	16.6
4 (7)	明治大学	私	14.6	4 (4)	名城大学	私	12.8	4 (11)	慶應義塾大学	私	13.2
5 (3)	青山学院大学	私	13.2	5 (15)	青山学院大学	私	11.8	4 (3)	東京大学	国	13.2
6 (4)	京都大学	国	12.3	6 (37)	同志社大学	私	11.2	6 (7)	立命館大学	私	12.4
7 (8)	立教大学	私	11.8	7 (3)	京都大学	国	11.1	7 (12)	同志社大学	私	11.7
8 (6)	上智大学	私	11.2	8 (64)	一橋大学	国	8.0	8 (14)	龍谷大学	私	10.3
9 (11)	国際基督教大学	私	9.6	9 (5)	慶應義塾大学	私	7.9	9 (5)	早稲田大学	私	10.1
10 (9)	筑波大学	国	8.6	10 (8)	明治大学	私	6.8	10 (8)	大阪市立大学	公	9.9
				10 (10)	横浜国立大学	国	6.8				

## 就職に有利である

関東エリア				東海エリア				関西エリア			
順位	大学名	区分	%	順位	大学名	区分	%	順位	大学名	区分	%
1 (2)	早稲田大学	私	45.2	1 (2)	名古屋大学	国	34.1	1 (2)	東京大学	国	31.2
2 (1)	東京大学	国	43.9	2 (1)	東京大学	国	29.9	2 (1)	京都大学	国	30.9
3 (3)	慶應義塾大学	私	42.5	3 (5)	早稲田大学	私	22.7	3 (3)	大阪大学	国	29.5
4 (5)	青山学院大学	私	22.0	4 (3)	京都大学	国	20.6	4 (4)	早稲田大学	私	25.3
5 (6)	上智大学	私	21.2	5 (4)	慶應義塾大学	私	18.6	5 (8)	同志社大学	私	23.2
6 (4)	京都大学	国	19.3	6 (13)	一橋大学	国	14.4	6 (6)	慶應義塾大学	私	23.1
6 (8)	明治大学	私	19.3	7 (14)	青山学院大学	私	13.9	7 (5)	神戸大学	国	21.1
8 (9)	一橋大学	国	18.7	8 (10)	立命館大学	私	13.8	8 (10)	立命館大学	私	13.8
9 (15)	お茶の水女子大学	国	15.7	9 (18)	同志社大学	私	13.1	9 (15)	大阪教育大学	国	13.3
10 (7)	立教大学	私	14.0	10 (35)	豊田工業大学	私	10.8	10 (8)	関西大学	私	12.4

## クラブ・サークル活動が盛んである

関東エリア				東海エリア				関西エリア			
順位	大学名	区分	%	順位	大学名	区分	%	順位	大学名	区分	%
1 (1)	早稲田大学	私	21.1	1 (2)	早稲田大学	私	14.2	1 (14)	大阪体育大学	私	17.4
2 (3)	慶應義塾大学	私	20.2	2 (3)	青山学院大学	私	12.4	2 (1)	近畿大学	私	13.6
3 (2)	青山学院大学	私	19.9	3 (6)	明治大学	私	11.2	3 (11)	立命館大学	私	13.3
4 (5)	日本体育大学	私	17.8	4 (10)	慶應義塾大学	私	10.1	4 (8)	同志社大学	私	12.0
5 (9)	日本大学	私	14.5	5 (6)	中京大学	私	9.3	5 (2)	関西大学	私	11.7
6 (10)	法政大学	私	14.2	6 (1)	日本体育大学	私	8.9	6 (4)	早稲田大学	私	11.6
7 (14)	中央大学	私	10.4	7 (4)	駒澤大学	私	8.0	7 (6)	慶應義塾大学	私	9.9
8 (7)	東洋大学	私	10.1	8 (26)	名城大学	私	7.9	8 (7)	京都大学	国	8.3
9 (6)	明治大学	私	9.9	9 (15)	立命館大学	私	6.9	9 (13)	龍谷大学	私	8.0
10 (8)	立教大学	私	9.4	10 (6)	日本大学	私	6.5	10 (12)	青山学院大学	私	7.2

## おしゃれな

関東エリア				東海エリア				関西エリア			
順位	大学名	区分	%	順位	大学名	区分	%	順位	大学名	区分	%
1 (1)	青山学院大学	私	38.1	1 (1)	青山学院大学	私	26.3	1 (1)	慶應義塾大学	私	21.9
2 (3)	慶應義塾大学	私	26.3	2 (2)	慶應義塾大学	私	16.5	2 (3)	青山学院大学	私	17.5
3 (4)	上智大学	私	19.8	3 (4)	上智大学	私	13.5	3 (4)	同志社大学	私	16.2
4 (2)	立教大学	私	14.7	4 (7)	明治大学	私	12.0	4 (9)	立命館大学	私	13.4
5 (5)	明治大学	私	11.6	5 (19)	椋山女学園大学	私	9.2	5 (2)	関西学院大学	私	13.3
5 (7)	早稲田大学	私	11.6	6 (16)	早稲田大学	私	9.1	6 (8)	神戸大学	国	11.1
7 (9)	フェリス学院大学	私	11.5	7 (6)	愛知淑徳大学	私	9.0	7 (6)	近畿大学	私	10.4
8 (21)	白百合女子大学	私	9.5	7 (10)	神戸大学	国	9.0	8 (5)	早稲田大学	私	10.1
9 (60)	東京女子大学	私	9.0	9 (5)	お茶の水女子大学	国	8.8	9 (12)	甲南大学	私	9.9
10 (13)	お茶の水女子大学	国	8.3	10 (9)	同志社大学	私	8.5	10 (16)	同志社女子大学	私	9.5

※イメージの割合(%)は、小数点第2位四捨五入 ※括弧内は昨年順位。 ※区分の略称は右記のとおり 国/国立 公/公立 私/私立

# 参考資料 1 : 国公立・私立志向の動向

## ■東海・関西エリアは私立志向が高まり、特に、関西エリアは私立志向が国公立志向を上回る。

- ・関東では、2008年の調査開始以降、私立志向が過半数を占めており、私立志向が顕著である。昨年から今年にかけてはほぼ変化なし。
- ・東海は、最も国公立志向が高い。昨年から今年にかけては私立志向が高まった。
- ・関西では昨年、国公立志向が高まり、調査開始以来最も高くなった。今年は一転して私立志向が高まった(2015年40.7%→2016年45.1%)。

### ■国公立および私立進学志向（全体／単一回答） 単位:%

調査年	調査数	関東 (%)						国公立志向・計 (%)	私立志向・計 (%)
		国公立の大学・短期大学にぜひ行きたい	どちらかといえば国公立の大学・短期大学に行きたい	まだわからない	私立の大学・短期大学にぜひ行きたい	どちらかといえば私立の大学・短期大学に行きたい	無回答		
2016	3925	24.1	9.7	7.9	45.1	9.5	3.8	33.7	54.6
2015	4408	24.3	9.5	8.0	45.6	9.2	3.4	33.8	54.8
2014	4672	24.3	10.1	8.3	44.0	9.9	3.4	34.3	53.9
2013	4920	25.4	9.6	8.3	43.2	9.9	3.7	35.0	53.0
2012	5403	23.5	10.6	7.3	43.5	10.7	4.3	34.1	54.3
2011	5357	23.8	11.4	7.7	42.5	10.4	4.2	35.2	52.9
2010	5609	23.5	10.3	6.9	44.6	10.5	4.3	33.8	55.0
2009	5216	22.6	11.1	5.9	44.4	11.1	4.8	33.7	55.5
2008	3824	20.7	9.1	4.7	41.2	9.1	15.2	29.8	50.2

調査年	調査数	東海 (%)						国公立志向・計 (%)	私立志向・計 (%)
		国公立の大学・短期大学にぜひ行きたい	どちらかといえば国公立の大学・短期大学に行きたい	まだわからない	私立の大学・短期大学にぜひ行きたい	どちらかといえば私立の大学・短期大学に行きたい	無回答		
2016	1617	42.1	13.0	7.5	26.5	7.7	3.2	55.1	34.2
2015	1867	41.1	14.9	7.4	27.3	5.6	3.6	56.0	32.9
2014	2062	40.3	13.5	8.3	26.5	8.2	3.2	53.8	34.7
2013	2029	40.7	14.4	7.8	25.4	7.8	3.8	55.2	33.2
2012	2439	41.0	15.2	8.3	23.7	8.5	3.4	56.2	32.2
2011	2220	38.1	15.0	7.0	27.0	9.4	3.4	53.1	36.4
2010	2412	39.9	12.0	6.5	28.6	9.2	3.8	51.9	37.8
2009	1980	36.3	15.8	6.9	27.8	8.3	5.0	52.1	36.1
2008	1214	30.7	12.7	5.9	28.0	7.6	15.2	43.3	35.6

調査年	調査数	関西 (%)						国公立志向・計 (%)	私立志向・計 (%)
		国公立の大学・短期大学にぜひ行きたい	どちらかといえば国公立の大学・短期大学に行きたい	まだわからない	私立の大学・短期大学にぜひ行きたい	どちらかといえば私立の大学・短期大学に行きたい	無回答		
2016	2349	34.0	9.5	7.0	37.0	8.1	4.4	43.5	45.1
2015	2539	37.6	9.4	8.3	33.3	7.4	4.0	46.9	40.7
2014	2537	32.9	10.2	8.7	36.6	8.3	3.3	43.1	44.9
2013	2465	30.7	11.5	9.9	34.3	8.4	5.2	42.2	42.8
2012	2582	33.7	11.8	8.2	33.2	8.6	4.5	45.4	41.8
2011	2881	33.3	12.9	7.7	33.0	8.6	4.5	46.2	41.6
2010	2786	31.0	10.5	8.0	36.7	9.2	4.6	41.5	45.9
2009	2480	31.0	12.4	7.7	36.5	8.4	4.1	43.4	44.8
2008	1911	25.1	10.1	6.0	34.3	8.3	16.2	35.2	42.5

※割合 (%) は、小数点第2位四捨五入。

※質問紙の回答の「国公立の大学・短期大学にぜひ行きたい」「どちらかといえば国公立の大学・短期大学に行きたい」をあわせて「国公立志向」、  
「私立の大学・短期大学にぜひ行きたい」「どちらかといえば私立の大学・短期大学に行きたい」をあわせて「私立志向」とした。

※表の数値の高いほうに赤の網かけ。

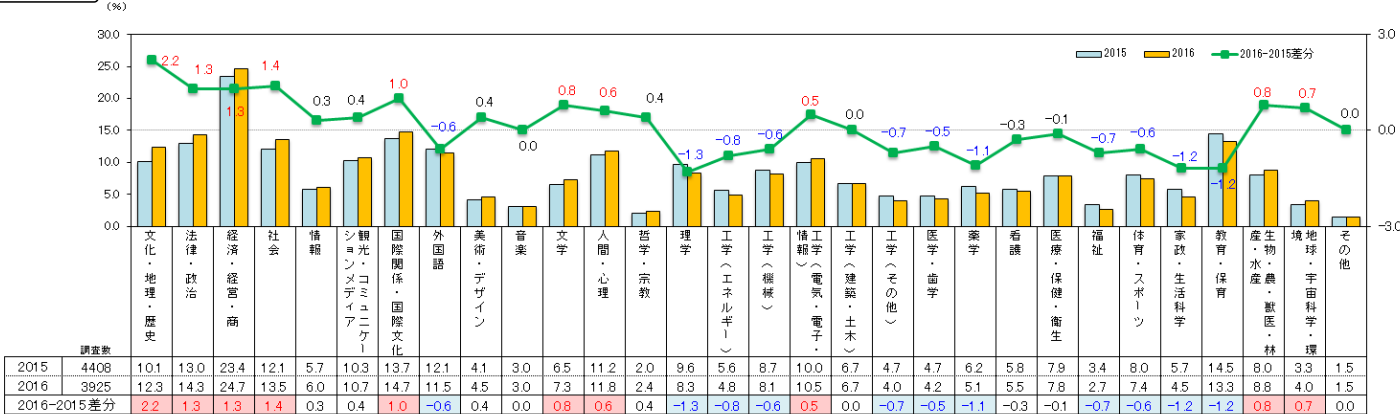
# 参考資料 2 : 進学希望分野 (2015年と2016年の比較)

【3エリア共通】・増加している分野は「経済・経営・商」「文学」「人間・心理」「哲学・宗教」  
 ・減少している分野は「理学」「薬学」「医療・保健・衛生」「教育・保育」

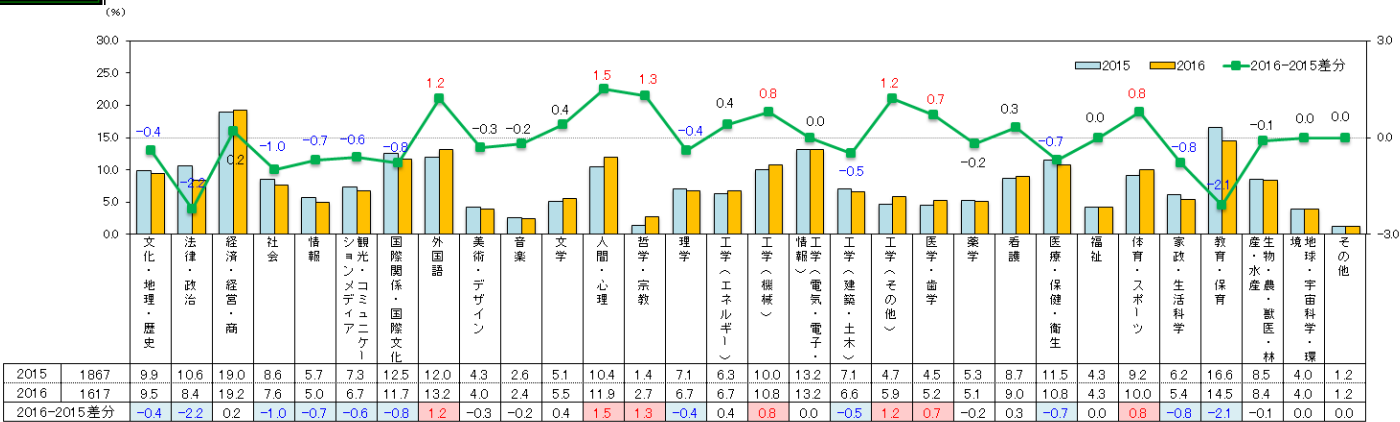
	増加幅トップ	減少幅トップ
関東	文化・地理・歴史(+2.2ポイント)	理学(-1.3ポイント)
東海	人間・心理(+1.5ポイント)	法律・政治(-2.2ポイント)
関西	法律・政治、 経済・経営・商(+1.8ポイント)	理学(-1.4ポイント)

■志望希望分野 (全体/複数回答) 単位:%

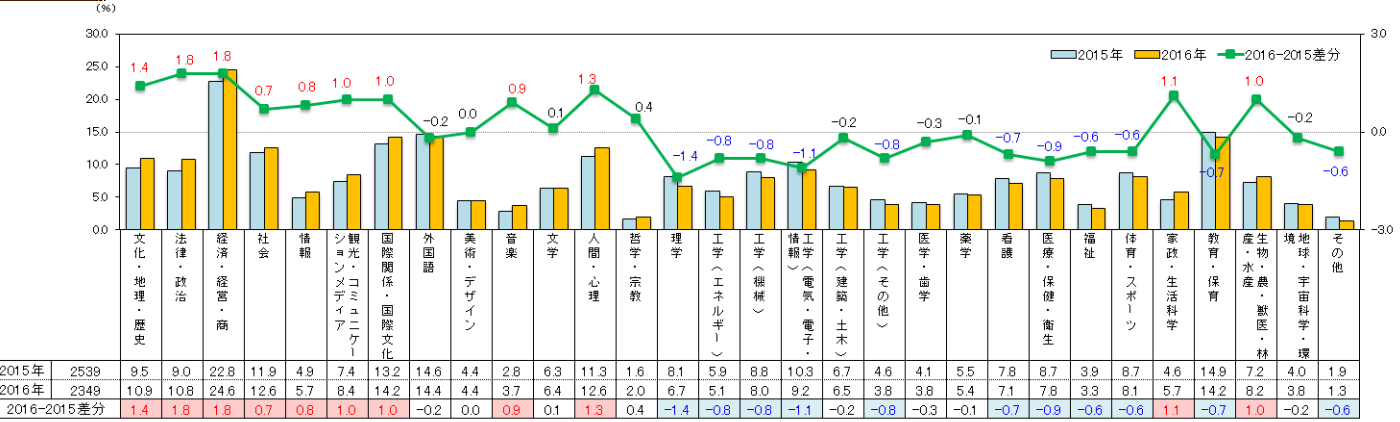
## 関東



## 東海



## 関西



※2016年-2015年が0.5ポイント以上に赤の網がけ、-0.5ポイント以下に青の網がけ